



## INFORMACION Y CONTROL DE PUBLICACIONES, S.A.

Velázquez, 46, 1º Drcha - Tel. 91 435 00 32 Fax 91 435 96 05 - 28001 - MADRID  
Av. Diagonal 497, 5a planta - Tel 93 439 24 18 Fax 93 419 25 34 - 08029 - BARCELONA

**Título:** BENAVENTEDIGITAL.ES  
**URL Primaria:** http://www.benaventedigital.es  
**Editor:** Cyspro Media, S.L.  
**Domicilio:** Calle Santa Clara 88 4ªA  
**Ciudad:** 49600 BENAVENTE  
**Teléfono:**  
**Fax:**  
**E-mail:**  
**Clasificación:** Noticias e Información  
**Sub-Clasificación:** Noticias globales y actualidad



### 1. Cifras totales y promedios (Nacional e Internacional)

MES - AÑO	NAVEGADORES UNICOS	VISITAS	PAGINAS
Octubre - 2021	28.205	62.258	80.846
<b>PROMEDIO DIARIO</b>	<b>1.767</b>	<b>2.008</b>	<b>2.608</b>
<b>PROMEDIO LUNES-VIERNES</b>	1.945	2.222	2.885
<b>PROMEDIO SABADO-DOMINGO</b>	1.395	1.559	2.026
<b>PAGINAS / VISITAS</b>	1,30		
<b>DURACION MEDIA VISITAS</b>	0:00:49		
<b>DURACION MEDIA PAGINAS</b>	0:02:43		

### 2. Secciones (Nacional e Internacional)

	PAGINAS	%
<b>HOME</b>	9.490	11.74 %
<b>RESTO</b>	71.356	88.26 %

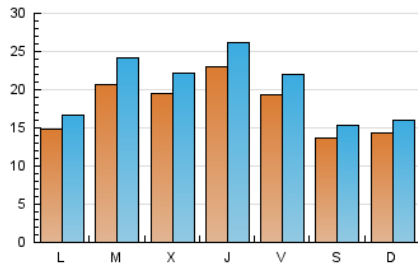
### 3. Por día del mes (Nacional e Internacional)

Día	N. únicos	Visitas	Páginas	Día	N. únicos	Visitas	Páginas	Día	N. únicos	Visitas	Páginas
1	1.966	2.234	2.977	11	2.050	2.332	2.861	21	2.439	2.805	3.885
2	860	951	1.248	12	3.751	4.510	5.725	22	1.628	1.824	2.375
3	826	898	1.143	13	1.650	1.853	2.453	23	2.077	2.420	3.158
4	802	946	1.345	14	1.444	1.630	2.162	24	1.822	2.063	2.960
5	1.340	1.576	2.019	15	1.670	1.919	2.489	25	1.522	1.686	2.234
6	1.829	2.127	2.758	16	1.561	1.744	2.132	26	1.374	1.584	2.057
7	1.782	2.060	2.622	17	1.447	1.577	1.971	27	1.245	1.400	1.876
8	2.017	2.281	2.876	18	1.528	1.701	2.183	28	3.509	3.990	4.963
9	1.379	1.479	1.815	19	1.781	1.977	2.514	29	2.416	2.728	3.455
10	1.168	1.282	1.676	20	3.095	3.503	4.759	30	928	1.038	1.339
								31	1.885	2.140	2.816

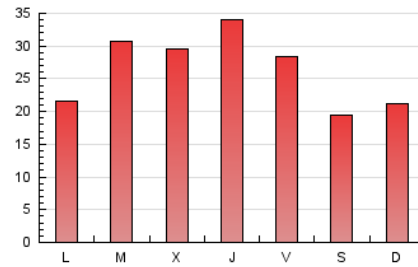
4. Gráficas (Nacional e Internacional)

4.1 Por día de la semana (promedio)

N. únicos / Visitas (x 100)

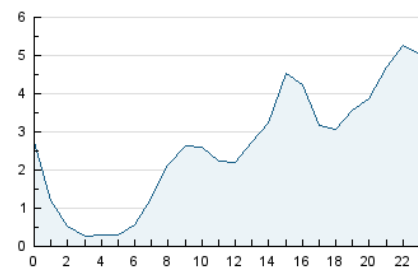


Páginas (x 100)

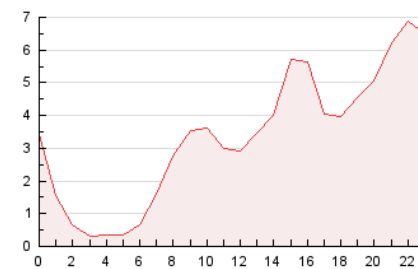


4.2 Por franja horaria (promedio)

Visitas\_ (x 1000)

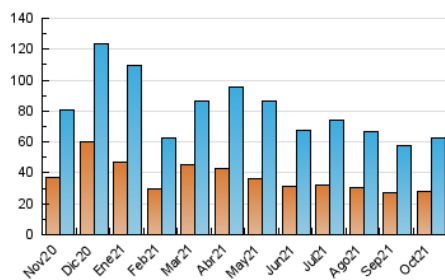


Páginas (x 1000)

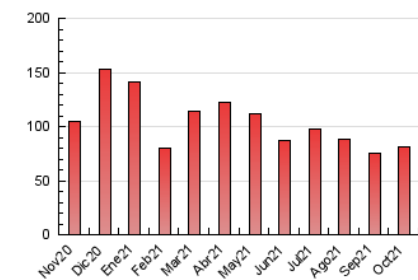


4.3 Por meses

N. únicos / Visitas (x 1000)



Páginas (x 1000)





## INFORMACION Y CONTROL DE PUBLICACIONES, S.A.

Velázquez, 46, 1º Drcha - Tel. 91 435 00 32 Fax 91 435 96 05 - 28001 - MADRID  
Av. Diagonal 497, 5a planta - Tel 93 439 24 18 Fax 93 419 25 34 - 08029 - BARCELONA

### Anexo - Tráfico Nacional

**Título:** BENAVENTEDIGITAL.ES  
**URL Primaria:** http://www.benaventedigital.es  
**Editor:** Cyspro Media, S.L.  
**Domicilio:** Calle Santa Clara 88 4ªA  
**Ciudad:** 49600 BENAVENTE  
**Teléfono:**  
**Fax:**  
**E-mail:**  
**Clasificación:** Noticias e Información  
**Sub-Clasificación:** Noticias globales y actualidad



#### 1. Cifras totales y promedios (Nacional)

MES - AÑO	NAVEGADORES UNICOS	VISITAS	PAGINAS
Octubre - 2021	26.911	60.755	79.457
<b>PROMEDIO DIARIO</b>	<b>1.721</b>	<b>1.960</b>	<b>2.563</b>
<b>PROMEDIO LUNES-VIERNES</b>	<b>1.897</b>	<b>2.172</b>	<b>2.839</b>
<b>PROMEDIO SABADO-DOMINGO</b>	<b>1.352</b>	<b>1.515</b>	<b>1.985</b>
<b>PAGINAS / VISITAS</b>	<b>1,31</b>		
<b>DURACION MEDIA VISITAS</b>	<b>0:00:50</b>		
<b>DURACION MEDIA PAGINAS</b>	<b>0:02:42</b>		

#### 2. Secciones (Nacional)

	PAGINAS	%
<b>HOME</b>	9.409	11.84 %
<b>RESTO</b>	70.048	88.16 %

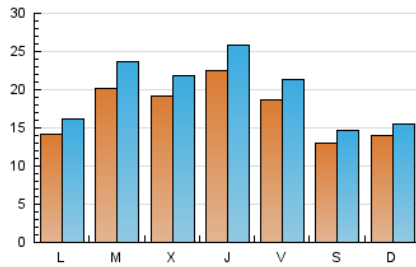
#### 3. Por día del mes (Nacional)

Día	N. únicos	Visitas	Páginas	Día	N. únicos	Visitas	Páginas	Día	N. únicos	Visitas	Páginas
1	1.903	2.169	2.904	11	1.992	2.271	2.801	21	2.380	2.743	3.825
2	838	926	1.223	12	3.703	4.460	5.678	22	1.584	1.779	2.338
3	803	874	1.126	13	1.613	1.815	2.419	23	2.040	2.382	3.130
4	744	888	1.296	14	1.409	1.595	2.127	24	1.784	2.024	2.922
5	1.290	1.525	1.962	15	1.627	1.874	2.450	25	1.476	1.640	2.188
6	1.792	2.086	2.720	16	1.527	1.708	2.105	26	1.345	1.549	2.021
7	1.741	2.018	2.594	17	1.425	1.554	1.951	27	1.219	1.370	1.855
8	1.883	2.144	2.741	18	1.487	1.657	2.150	28	3.471	3.949	4.930
9	1.222	1.321	1.658	19	1.744	1.940	2.479	29	2.377	2.687	3.418
10	1.120	1.232	1.620	20	3.047	3.451	4.714	30	909	1.019	1.331
								31	1.852	2.105	2.781

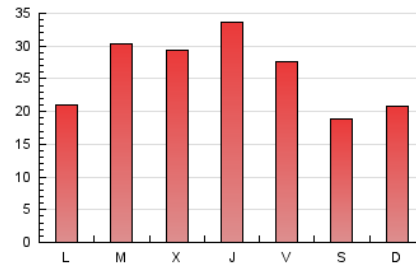
4. Gráficas (Nacional)

4.1 Por día de la semana (promedio)

N. únicos / Visitas (x 100)

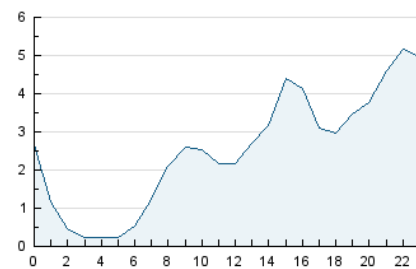


Páginas (x 100)

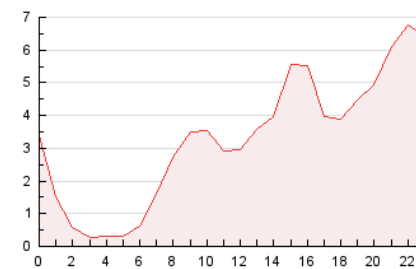


4.2 Por franja horaria (promedio)

Visitas\_ (x 1000)

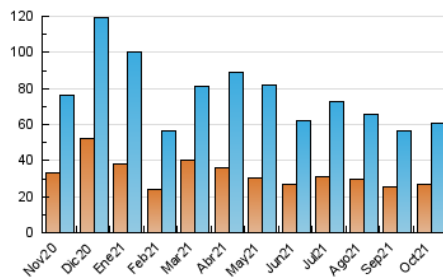


Páginas (x 1000)

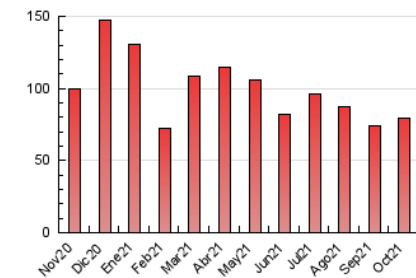


4.3 Por meses

N. únicos / Visitas (x 1000)



Páginas (x 1000)



## 5. Observaciones

Este Medio Electrónico de Comunicación ha sido medido por la herramienta Google Analytics de Google

## 6. Definiciones básicas (Para más información ver Normas Técnicas para el Control de los Medios Electrónicos de Comunicación)

### Página Vista:

Conjunto de ficheros enviado a un usuario como resultado de una petición del mismo recibida por el servidor. Cuando la página está formada por varios marcos (frames), el conjunto de los mismos tendrá, a efectos de cómputo, la consideración de una página unitaria.

### Visita:

Una secuencia ininterrumpida de páginas servidas a un usuario válido. Si dicho usuario no realiza peticiones de páginas en un periodo de tiempo (30 min) la siguiente petición constituirá el inicio de una nueva visita.

### Navegador Único:

Total de combinaciones únicas de una dirección IP y un identificador adicional. Los medios pueden utilizar cookies o el Identificador de Alta de registro.

### Duración Página Vista:

Tiempo acumulado en segundos de todas las páginas vistas (en visitas de dos o más páginas vistas), dividido por el número total de páginas vistas.

### Duración Visita:

Tiempo en segundos de todas las visitas de dos o más páginas vistas, dividido por el número total de visitas de dos o más páginas vistas.

### Tráfico nacional:

Audiencia/difusión correspondiente a España medida en base a los datos de las direcciones IP registradas por el sistema de medición.

## 7. Opinión

De OJDinteractiva, la división de INFORMACIÓN Y CONTROL DE PUBLICACIONES S.A.:

Hemos examinado la información facilitada por el editor del medio electrónico para el periodo que comprende la presente certificación.

Nuestro examen se ha realizado de acuerdo con las normas y procedimientos establecidos en las Normas Técnicas para el Control de los Medios Electrónicos de Comunicación.

En nuestra opinión, la presente acta presenta razonablemente la difusión/audiencia registrada por este medio electrónico.

### ADVERTENCIA:

El trabajo de OJDinteractiva, la división de INFORMACIÓN Y CONTROL DE PUBLICACIONES S.A (INTROL) se limita a la realización de pruebas para la revisión de los datos de recuento suministrados por el editor con la finalidad de expresar una opinión sobre la razonabilidad de dichos datos de acuerdo con las Normas Técnicas para el control de los MEC. Por tanto, INTROL no acepta responsabilidad alguna por las inexactitudes o errores que puedan existir en los datos de recuento. Tampoco acepta ninguna responsabilidad por la falsedad en los datos de recuento recibidos del editor, ni por otros datos de medición que no están incluidos en el análisis.

Noviembre - 2021

OJDinteractiva