



## INFORMACION Y CONTROL DE PUBLICACIONES, S.A.

Velázquez, 46, 1ª Drcha - Tel. 91 435 00 32 Fax 91 435 96 05 - 28001 - MADRID  
Av. Diagonal 497, 5a planta - Tel 93 439 24 18 Fax 93 419 25 34 - 08029 - BARCELONA

**Título:** LABUSTIA.CAT  
**URL Primaria:** http://www.labustia.cat  
**Editor:** Serviexit, S.L.  
**Domicilio:** Pl. Catalunya, 27, Baixos  
**Ciudad:** 08640 OLESA DE MONTSERRAT  
**Teléfono:**  
**Fax:**  
**E-mail:**  
**Clasificación:** Noticias e Información  
**Sub-Clasificación:** Noticias globales y actualidad

### 1. Cifras totales y promedios (Nacional e Internacional)

MES - AÑO	NAVEGADORES UNICOS	VISITAS	PAGINAS
Agosto - 2023	11.405	17.471	24.281
<b>PROMEDIO DIARIO</b>	<b>502</b>	<b>564</b>	<b>783</b>
<b>PROMEDIO LUNES-VIERNES</b>	556	623	881
<b>PROMEDIO SABADO-DOMINGO</b>	348	394	502
<b>PAGINAS / VISITAS</b>	1,39		
<b>DURACION MEDIA VISITAS</b>	0:01:20		
<b>TIEMPO INTERACCIÓN MEDIO</b>	0:00:54		

### 2. Secciones (Nacional e Internacional)

	PAGINAS	%
<b>HOME</b>	5.529	22.77 %
<b>RESTO</b>	18.752	77.23 %

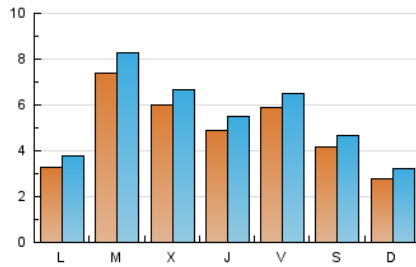
### 3. Por día del mes (Nacional e Internacional)

Día	N. únicos	Visitas	Páginas	Día	N. únicos	Visitas	Páginas	Día	N. únicos	Visitas	Páginas
<b>1</b>	2.244	2.573	3.106	<b>11</b>	1.102	1.193	1.461	<b>21</b>	250	283	363
<b>2</b>	1.661	1.815	2.242	<b>12</b>	531	581	747	<b>22</b>	258	298	392
<b>3</b>	691	753	923	<b>13</b>	201	238	347	<b>23</b>	262	301	390
<b>4</b>	468	536	656	<b>14</b>	395	467	682	<b>24</b>	253	294	369
<b>5</b>	398	444	548	<b>15</b>	319	380	522	<b>25</b>	457	501	605
<b>6</b>	312	349	416	<b>16</b>	265	325	423	<b>26</b>	479	537	644
<b>7</b>	312	354	483	<b>17</b>	354	398	548	<b>27</b>	395	453	585
<b>8</b>	438	481	603	<b>18</b>	319	367	464	<b>28</b>	349	402	485
<b>9</b>	567	625	829	<b>19</b>	263	303	401	<b>29</b>	431	401	2.792
<b>10</b>	941	1.068	1.315	<b>20</b>	206	245	330	<b>30</b>	246	281	350
								<b>31</b>	198	225	260

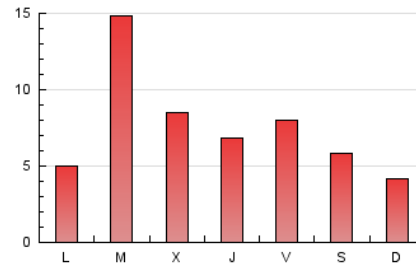
## 4. Gráficas (Nacional e Internacional)

### 4.1 Por día de la semana (promedio)

N. únicos / Visitas (x 100)



Páginas (x 100)



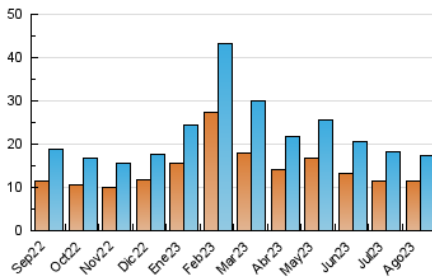
### 4.2 Por franja horaria (promedio)

Visitas\_ (x 1000)

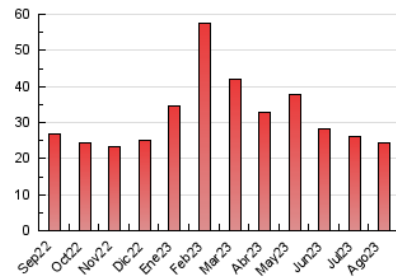
Páginas (x 1000)

### 4.3 Por meses

N. únicos / Visitas (x 1000)



Páginas (x 1000)





## INFORMACION Y CONTROL DE PUBLICACIONES, S.A.

Velázquez, 46, 1ª Drcha - Tel. 91 435 00 32 Fax 91 435 96 05 - 28001 - MADRID  
Av. Diagonal 497, 5a planta - Tel 93 439 24 18 Fax 93 419 25 34 - 08029 - BARCELONA

### Anexo - Tráfico Nacional

**Título:** LABUSTIA.CAT  
**URL Primaria:** http://www.labustia.cat  
**Editor:** Serviexit, S.L.  
**Domicilio:** Pl. Catalunya, 27, Baixos  
**Ciudad:** 08640 OLESA DE MONTSERRAT  
**Teléfono:**  
**Fax:**  
**E-mail:**  
**Clasificación:** Noticias e Información  
**Sub-Clasificación:** Noticias globales y actualidad

#### 1. Cifras totales y promedios (Nacional)

MES - AÑO	NAVEGADORES UNICOS	VISITAS	PAGINAS
Agosto - 2023	10.794	16.797	21.237
<b>PROMEDIO DIARIO</b>	<b>479</b>	<b>542</b>	<b>685</b>
<b>PROMEDIO LUNES-VIERNES</b>	530	599	756
<b>PROMEDIO SABADO-DOMINGO</b>	332	377	482
<b>PAGINAS / VISITAS</b>	1,26		
<b>DURACION MEDIA VISITAS</b>	0:01:21		
<b>TIEMPO INTERACCIÓN MEDIO</b>	0:00:53		

#### 2. Secciones (Nacional)

	PAGINAS	%
<b>HOME</b>	3.162	14.89 %
<b>RESTO</b>	18.075	85.11 %

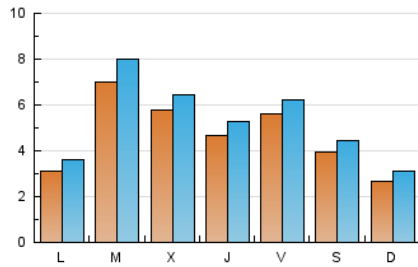
#### 3. Por día del mes (Nacional)

Día	N. únicos	Visitas	Páginas	Día	N. únicos	Visitas	Páginas	Día	N. únicos	Visitas	Páginas
<b>1</b>	2.186	2.511	3.037	<b>11</b>	1.059	1.147	1.407	<b>21</b>	236	269	348
<b>2</b>	1.616	1.767	2.192	<b>12</b>	520	570	734	<b>22</b>	247	287	379
<b>3</b>	677	740	909	<b>13</b>	196	233	333	<b>23</b>	244	281	367
<b>4</b>	451	519	638	<b>14</b>	380	451	661	<b>24</b>	238	279	348
<b>5</b>	362	407	500	<b>15</b>	302	361	488	<b>25</b>	425	467	570
<b>6</b>	301	338	405	<b>16</b>	243	302	396	<b>26</b>	460	517	624
<b>7</b>	286	328	451	<b>17</b>	331	373	519	<b>27</b>	373	431	563
<b>8</b>	422	464	578	<b>18</b>	299	347	444	<b>28</b>	336	389	464
<b>9</b>	544	601	797	<b>19</b>	241	279	373	<b>29</b>	344	389	530
<b>10</b>	903	1.028	1.273	<b>20</b>	202	241	326	<b>30</b>	235	270	338
								<b>31</b>	184	211	245

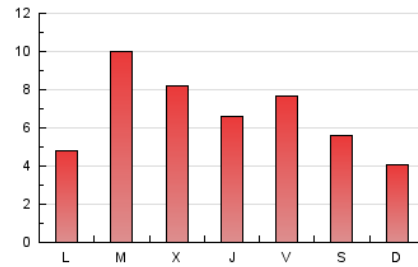
#### 4. Gráficas (Nacional)

##### 4.1 Por día de la semana (promedio)

N. únicos / Visitas (x 100)



Páginas (x 100)



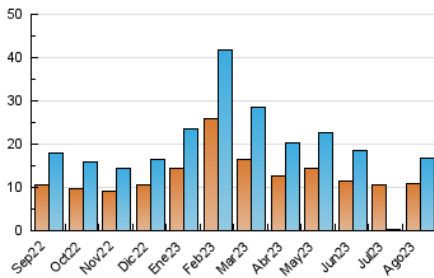
##### 4.2 Por franja horaria (promedio)

Visitas\_ (x 1000)

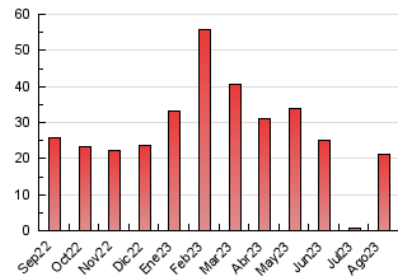
Páginas (x 1000)

##### 4.3 Por meses

N. únicos / Visitas (x 1000)



Páginas (x 1000)



## 5. Observaciones

Este Medio Electrónico de Comunicación ha sido medido por la herramienta Google Analytics de Google (GA4)

## 6. Definiciones básicas (Para más información ver Normas Técnicas para el Control de los Medios Electrónicos de Comunicación)

### Página Vista:

Conjunto de ficheros enviado a un usuario como resultado de una petición del mismo recibida por el servidor. Cuando la página está formada por varios marcos (frames), el conjunto de los mismos tendrá, a efectos de cómputo, la consideración de una página unitaria.

### Visita:

Una secuencia ininterrumpida de páginas servidas a un usuario válido. Si dicho usuario no realiza peticiones de páginas en un periodo de tiempo (30 min) la siguiente petición constituirá el inicio de una nueva visita.

### Navegador Único:

Total de combinaciones únicas de una dirección IP y un identificador adicional. Los medios pueden utilizar cookies o el Identificador de Alta de registro.

### Duración Página Vista:

Tiempo acumulado en segundos de todas las páginas vistas (en visitas de dos o más páginas vistas), dividido por el número total de páginas vistas.

### Duración Visita:

Tiempo en segundos de todas las visitas de dos o más páginas vistas, dividido por el número total de visitas de dos o más páginas vistas.

### Tráfico nacional:

Audiencia/difusión correspondiente a España medida en base a los datos de las direcciones IP registradas por el sistema de medición.

## 7. Opinión

De OJDinteractiva, la división de INFORMACIÓN Y CONTROL DE PUBLICACIONES S.A.:

Hemos examinado la información facilitada por el editor del medio electrónico para el periodo que comprende la presente certificación.

Nuestro examen se ha realizado de acuerdo con las normas y procedimientos establecidos en las Normas Técnicas para el Control de los Medios Electrónicos de Comunicación.

En nuestra opinión, la presente acta presenta razonablemente la difusión/audiencia registrada por este medio electrónico.

### ADVERTENCIA:

El trabajo de OJDinteractiva, la división de INFORMACIÓN Y CONTROL DE PUBLICACIONES S.A (INTROL) se limita a la realización de pruebas para la revisión de los datos de recuento suministrados por el editor con la finalidad de expresar una opinión sobre la razonabilidad de dichos datos de acuerdo con las Normas Técnicas para el control de los MEC.

Por tanto, INTROL no acepta responsabilidad alguna por las inexactitudes o errores que puedan existir en los datos de recuento. Tampoco acepta ninguna responsabilidad por la falsedad en los datos de recuento recibidos del editor, ni por otros datos de medición que no están incluidos en el análisis.

Septiembre - 2023

OJDinteractiva