



## INFORMACION Y CONTROL DE PUBLICACIONES, S.A.

Velázquez, 46, 1ª Drcha - Tel. 91 435 00 32 Fax 91 435 96 05 - 28001 - MADRID  
Av. Diagonal 497, 5a planta - Tel 93 439 24 18 Fax 93 419 25 34 - 08029 - BARCELONA

**Título:** CAPITALRADIO.ES  
**URL Primaria:** https://www.capitalradio.es  
**Editor:** Capital Radio Economía, S.L.  
**Domicilio:** Calle Almagro, 46 4ªA  
**Ciudad:** 28010 MADRID  
**Teléfono:**  
**Fax:**  
**E-mail:**  
**Clasificación:** Entretenimiento  
**Sub-Clasificación:** Broadcast



### 1. Cifras totales y promedios (Nacional e Internacional)

MES - AÑO	NAVEGADORES UNICOS	VISITAS	PAGINAS
Diciembre - 2025	73.750	181.046	279.014
<b>PROMEDIO DIARIO</b>	<b>4.239</b>	<b>5.866</b>	<b>9.006</b>
<b>PROMEDIO LUNES-VIERNES</b>	4.803	6.798	10.503
<b>PROMEDIO SABADO-DOMINGO</b>	2.619	3.185	4.701
<b>PAGINAS / VISITAS</b>	1,54		
<b>DURACION MEDIA VISITAS</b>	0:04:35		
<b>TIEMPO INTERACCIÓN MEDIO</b>	0:01:50		

### 2. Secciones (Nacional e Internacional)

	PAGINAS	%
<b>HOME</b>	44.501	15.94 %
<b>RESTO</b>	234.685	84.06 %

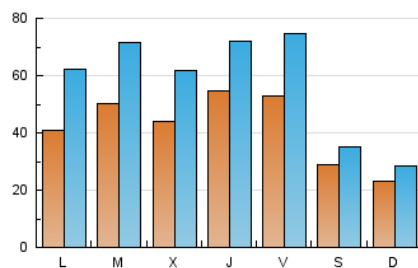
### 3. Por día del mes (Nacional e Internacional)

Día	N. únicos	Visitas	Páginas	Día	N. únicos	Visitas	Páginas	Día	N. únicos	Visitas	Páginas
1	4.946	7.834	12.438	11	4.702	6.707	10.461	21	5.768	6.663	8.471
2	4.065	6.377	10.784	12	5.413	8.050	12.494	22	4.258	6.236	9.855
3	4.376	6.686	10.623	13	2.735	3.456	5.282	23	4.451	6.192	9.645
4	4.014	6.335	9.908	14	1.410	1.748	2.873	24	4.108	5.099	7.349
5	4.350	6.857	11.505	15	5.944	8.710	13.422	25	9.287	10.131	12.242
6	2.255	2.815	4.338	16	6.590	9.094	14.137	26	4.324	5.186	7.487
7	1.229	1.773	2.934	17	4.662	6.831	10.420	27	1.007	1.314	2.375
8	2.357	3.587	6.521	18	3.831	5.714	9.080	28	899	1.214	2.151
9	5.278	7.658	11.713	19	6.996	9.707	15.004	29	2.901	4.654	8.040
10	5.749	8.087	11.942	20	5.648	6.500	9.182	30	4.800	6.488	10.354
								31	3.066	4.128	6.156

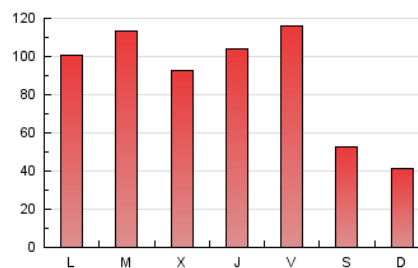
#### 4. Gráficas (Nacional e Internacional)

##### 4.1 Por día de la semana (promedio)

N. únicos / Visitas (x 100)

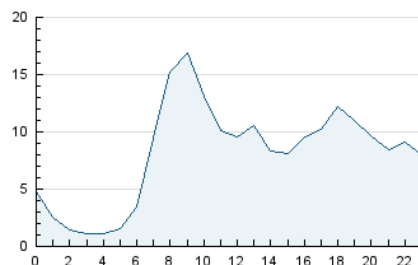


Páginas (x 100)

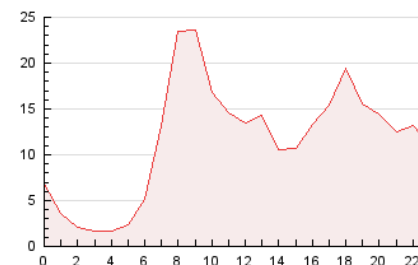


##### 4.2 Por franja horaria (promedio)

Visitas\_ (x 1000)

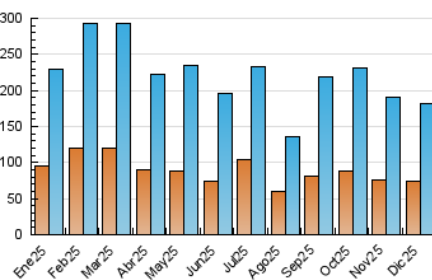


Páginas (x 1000)

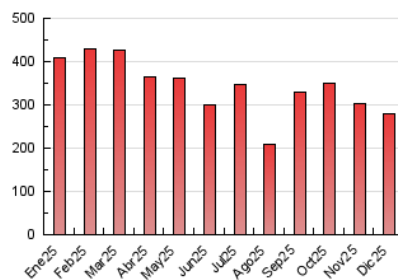


##### 4.3 Por meses

N. únicos / Visitas (x 1000)



Páginas (x 1000)





## INFORMACION Y CONTROL DE PUBLICACIONES, S.A.

Velázquez, 46, 1ª Drcha - Tel. 91 435 00 32 Fax 91 435 96 05 - 28001 - MADRID  
Av. Diagonal 497, 5a planta - Tel 93 439 24 18 Fax 93 419 25 34 - 08029 - BARCELONA

### Anexo - Tráfico Nacional

**Título:** CAPITALRADIO.ES  
**URL Primaria:** https://www.capitalradio.es  
**Editor:** Capital Radio Economía, S.L.  
**Domicilio:** Calle Almagro, 46 4ªA  
**Ciudad:** 28010 MADRID  
**Teléfono:**  
**Fax:**  
**E-mail:**  
**Clasificación:** Entretenimiento  
**Sub-Clasificación:** Broadcast



#### 1. Cifras totales y promedios (Nacional)

MES - AÑO	NAVEGADORES UNICOS	VISITAS	PAGINAS
Diciembre - 2025	68.757	174.749	268.832
<b>PROMEDIO DIARIO</b>	<b>4.054</b>	<b>5.621</b>	<b>8.674</b>
<b>PROMEDIO LUNES-VIERNES</b>	4.586	6.510	10.109
<b>PROMEDIO SABADO-DOMINGO</b>	2.525	3.066	4.548
<b>PAGINAS / VISITAS</b>	1,54		
<b>DURACION MEDIA VISITAS</b>	0:04:36		
<b>TIEMPO INTERACCIÓN MEDIO</b>	0:01:52		

#### 2. Secciones (Nacional)

	PAGINAS	%
<b>HOME</b>	43.150	16.05 %
<b>RESTO</b>	225.745	83.95 %

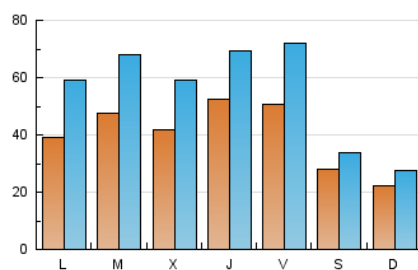
#### 3. Por día del mes (Nacional)

Día	N. únicos	Visitas	Páginas	Día	N. únicos	Visitas	Páginas	Día	N. únicos	Visitas	Páginas
1	4.699	7.451	12.045	11	4.520	6.458	10.143	21	5.673	6.536	8.317
2	3.847	6.112	10.371	12	5.230	7.853	12.156	22	4.076	5.975	9.513
3	4.182	6.451	10.218	13	2.644	3.325	5.119	23	4.268	5.962	9.379
4	3.781	5.946	9.491	14	1.330	1.649	2.751	24	3.946	4.883	7.075
5	4.105	6.529	11.059	15	5.725	8.359	12.982	25	9.143	9.979	12.031
6	2.106	2.639	4.103	16	5.928	8.292	12.767	26	4.150	4.956	7.199
7	1.140	1.657	2.772	17	4.339	6.375	9.818	27	935	1.229	2.237
8	2.211	3.383	6.175	18	3.553	5.374	8.624	28	823	1.123	2.047
9	5.104	7.416	11.364	19	6.786	9.418	14.663	29	2.763	4.452	7.805
10	5.536	7.801	11.572	20	5.548	6.368	9.041	30	4.640	6.322	10.081
								31	2.946	3.990	5.977

#### 4. Gráficas (Nacional)

##### 4.1 Por día de la semana (promedio)

N. únicos / Visitas (x 100)

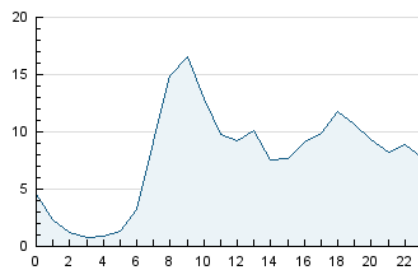


Páginas (x 100)

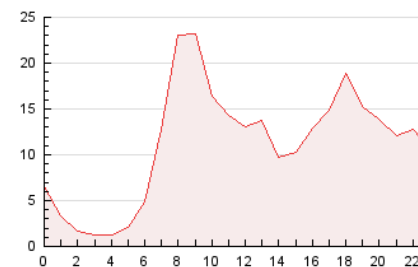


##### 4.2 Por franja horaria (promedio)

Visitas\_ (x 1000)

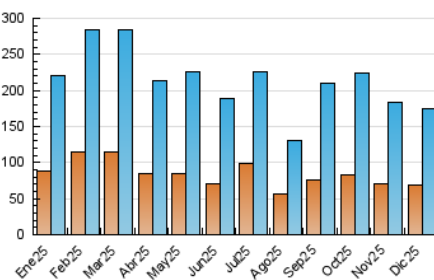


Páginas (x 1000)

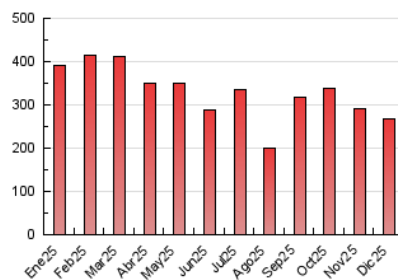


##### 4.3 Por meses

N. únicos / Visitas (x 1000)



Páginas (x 1000)



## 5. Observaciones

Este Medio Electrónico de Comunicación ha sido medido por la herramienta Google Analytics de Google (GA4).

## 6. Definiciones básicas (Para más información ver Normas Técnicas para el Control de los Medios Electrónicos de Comunicación)

### Página Vista:

Conjunto de ficheros enviado a un usuario como resultado de una petición del mismo recibida por el servidor. Cuando la página está formada por varios marcos (frames), el conjunto de los mismos tendrá, a efectos de cómputo, la consideración de una página unitaria.

### Visita:

Una secuencia ininterrumpida de páginas servidas a un usuario válido. Si dicho usuario no realiza peticiones de páginas en un periodo de tiempo (30 min) la siguiente petición constituirá el inicio de una nueva visita.

### Navegador Único:

Total de combinaciones únicas de una dirección IP y un identificador adicional. Los medios pueden utilizar cookies o el Identificador de Alta de registro.

### Duración Página Vista:

Tiempo acumulado en segundos de todas las páginas vistas (en visitas de dos o más páginas vistas), dividido por el número total de páginas vistas.

### Duración Visita:

Tiempo en segundos de todas las visitas de dos o más páginas vistas, dividido por el número total de visitas de dos o más páginas vistas.

### Tráfico nacional:

Audiencia/difusión correspondiente a España medida en base a los datos de las direcciones IP registradas por el sistema de medición.

## 7. Opinión

De OJDinteractiva, la división de INFORMACIÓN Y CONTROL DE PUBLICACIONES S.A.:

Hemos examinado la información facilitada por el editor del medio electrónico para el periodo que comprende la presente certificación.

Nuestro examen se ha realizado de acuerdo con las normas y procedimientos establecidos en las Normas Técnicas para el Control de los Medios Electrónicos de Comunicación.

En nuestra opinión, la presente acta presenta razonablemente la difusión/audiencia registrada por este medio electrónico.

### ADVERTENCIA:

El trabajo de OJDinteractiva, la división de INFORMACIÓN Y CONTROL DE PUBLICACIONES S.A (INTROL) se limita a la realización de pruebas para la revisión de los datos de recuento suministrados por el editor con la finalidad de expresar una opinión sobre la razonabilidad de dichos datos de acuerdo con las Normas Técnicas para el control de los MEC.

Por tanto, INTROL no acepta responsabilidad alguna por las inexactitudes o errores que puedan existir en los datos de recuento. Tampoco acepta ninguna responsabilidad por la falsedad en los datos de recuento recibidos del editor, ni por otros datos de medición que no están incluidos en el análisis.

- 2025

OJDinteractiva