



## INFORMACION Y CONTROL DE PUBLICACIONES, S.A.

Velázquez, 46, 1º Drcha - Tel. 91 435 00 32 Fax 91 435 96 05 - 28001 - MADRID  
Av. Diagonal 497, 5a planta - Tel 93 439 24 18 Fax 93 419 25 34 - 08029 - BARCELONA

**Título:** CAPITALRADIO.ES  
**URL Primaria:** https://www.capitalradio.es  
**Editor:** Capital Radio Economía, S.L.  
**Domicilio:** Calle Almagro, 46 4ªA  
**Ciudad:** 28010 MADRID  
**Teléfono:**  
**Fax:**  
**E-mail:**  
**Clasificación:** Entretenimiento  
**Sub-Clasificación:** Broadcast



### 1. Cifras totales y promedios (Nacional e Internacional)

MES - AÑO	NAVEGADORES UNICOS	VISITAS	PAGINAS
Octubre - 2021	94.465	197.176	336.292
<b>PROMEDIO DIARIO</b>	<b>5.158</b>	<b>6.361</b>	<b>10.848</b>
<b>PROMEDIO LUNES-VIERNES</b>	6.039	7.601	13.399
<b>PROMEDIO SABADO-DOMINGO</b>	3.308	3.755	5.492
<b>PAGINAS / VISITAS</b>	1,71		
<b>DURACION MEDIA VISITAS</b>	0:02:43		
<b>DURACION MEDIA PAGINAS</b>	0:03:30		

### 2. Secciones (Nacional e Internacional)

	PAGINAS	%
<b>HOME</b>	45.753	13.61 %
<b>RESTO</b>	290.539	86.39 %

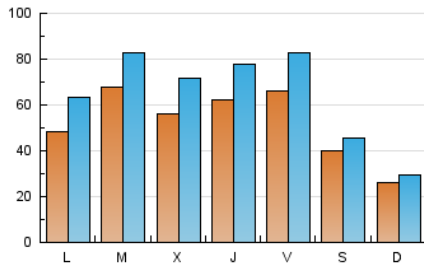
### 3. Por día del mes (Nacional e Internacional)

Día	N. únicos	Visitas	Páginas	Día	N. únicos	Visitas	Páginas	Día	N. únicos	Visitas	Páginas
1	8.087	9.841	15.932	11	3.796	5.012	9.810	21	5.191	6.758	12.255
2	3.264	3.812	5.895	12	4.548	5.517	9.100	22	5.632	7.336	14.355
3	1.876	2.159	3.507	13	4.421	5.939	13.367	23	3.350	3.969	6.198
4	4.715	6.365	13.742	14	7.570	9.157	14.541	24	1.993	2.276	3.463
5	4.554	6.164	12.409	15	8.729	10.458	16.454	25	4.976	6.517	12.134
6	3.966	5.456	10.722	16	8.367	9.048	11.563	26	13.313	15.033	21.361
7	3.917	5.362	10.679	17	6.011	6.577	8.880	27	8.931	10.728	16.643
8	4.088	5.607	10.972	18	5.758	7.385	13.222	28	8.166	9.757	15.346
9	1.635	2.008	3.320	19	4.781	6.350	11.812	29	6.620	8.260	14.602
10	1.214	1.465	2.486	20	5.066	6.621	11.918	30	3.449	4.052	6.158
								31	1.916	2.187	3.446

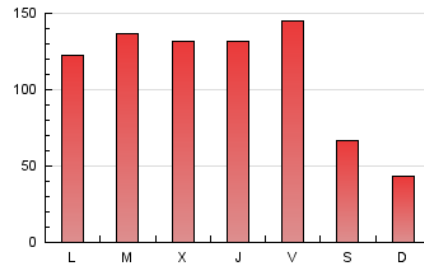
4. Gráficas (Nacional e Internacional)

4.1 Por día de la semana (promedio)

N. únicos / Visitas (x 100)

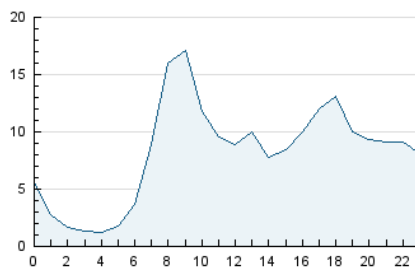


Páginas (x 100)

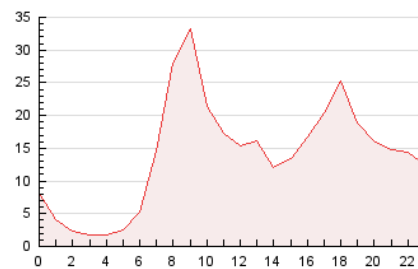


4.2 Por franja horaria (promedio)

Visitas (x 1000)

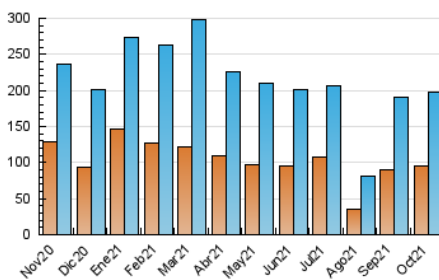


Páginas (x 1000)

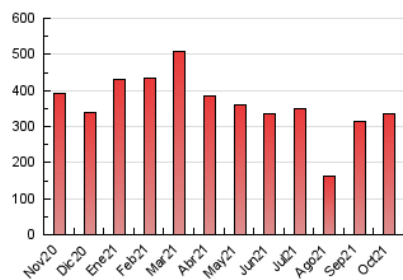


4.3 Por meses

N. únicos / Visitas (x 1000)



Páginas (x 1000)





## INFORMACION Y CONTROL DE PUBLICACIONES, S.A.

Velázquez, 46, 1º Drcha - Tel. 91 435 00 32 Fax 91 435 96 05 - 28001 - MADRID  
Av. Diagonal 497, 5a planta - Tel 93 439 24 18 Fax 93 419 25 34 - 08029 - BARCELONA

### Anexo - Tráfico Nacional

**Título:** CAPITALRADIO.ES  
**URL Primaria:** https://www.capitalradio.es  
**Editor:** Capital Radio Economía, S.L.  
**Domicilio:** Calle Almagro, 46 4ºA  
**Ciudad:** 28010 MADRID  
**Teléfono:**  
**Fax:**  
**E-mail:**  
**Clasificación:** Entretenimiento  
**Sub-Clasificación:** Broadcast



#### 1. Cifras totales y promedios (Nacional)

MES - AÑO	NAVEGADORES UNICOS	VISITAS	PAGINAS
Octubre - 2021	86.696	186.204	320.649
<b>PROMEDIO DIARIO</b>	<b>4.845</b>	<b>6.007</b>	<b>10.344</b>
<b>PROMEDIO LUNES-VIERNES</b>	<b>5.678</b>	<b>7.188</b>	<b>12.796</b>
<b>PROMEDIO SABADO-DOMINGO</b>	<b>3.098</b>	<b>3.526</b>	<b>5.193</b>
<b>PAGINAS / VISITAS</b>	<b>1,72</b>		
<b>DURACION MEDIA VISITAS</b>	<b>0:02:46</b>		
<b>DURACION MEDIA PAGINAS</b>	<b>0:03:30</b>		

#### 2. Secciones (Nacional)

	PAGINAS	%
<b>HOME</b>	44.319	13.82 %
<b>RESTO</b>	276.330	86.18 %

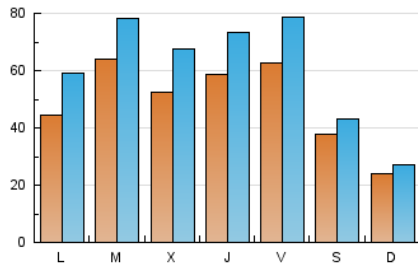
#### 3. Por día del mes (Nacional)

Día	N. únicos	Visitas	Páginas	Día	N. únicos	Visitas	Páginas	Día	N. únicos	Visitas	Páginas
1	7.709	9.432	15.392	11	3.505	4.678	9.282	21	4.884	6.390	11.681
2	3.070	3.599	5.631	12	4.208	5.134	8.527	22	5.277	6.920	13.696
3	1.679	1.945	3.241	13	4.085	5.557	12.801	23	3.098	3.683	5.798
4	4.274	5.874	13.041	14	7.251	8.797	14.039	24	1.783	2.041	3.151
5	4.094	5.659	11.712	15	8.385	10.063	15.862	25	4.621	6.096	11.505
6	3.611	5.050	10.172	16	8.086	8.749	11.186	26	12.932	14.595	20.756
7	3.568	4.938	10.033	17	5.787	6.339	8.568	27	8.541	10.306	16.018
8	3.775	5.237	10.438	18	5.457	7.035	12.720	28	7.741	9.284	14.668
9	1.441	1.792	3.058	19	4.432	5.948	11.188	29	6.193	7.771	13.883
10	1.063	1.304	2.276	20	4.690	6.185	11.310	30	3.242	3.820	5.827
								31	1.726	1.983	3.189

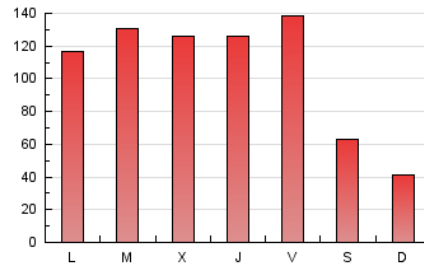
4. Gráficas (Nacional)

4.1 Por día de la semana (promedio)

N. únicos / Visitas (x 100)

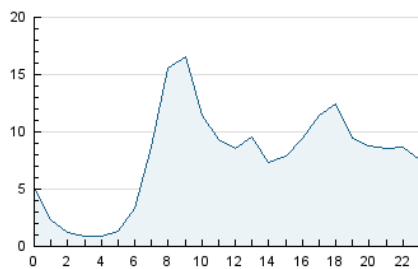


Páginas (x 100)

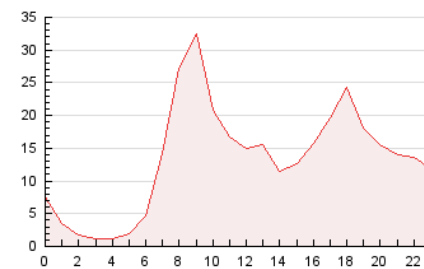


4.2 Por franja horaria (promedio)

Visitas\_ (x 1000)

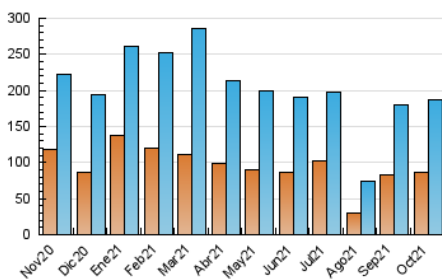


Páginas (x 1000)

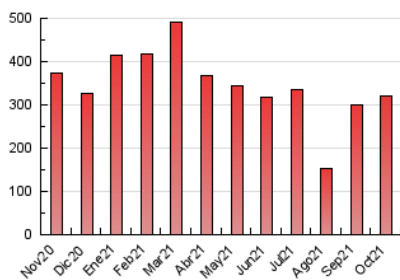


4.3 Por meses

N. únicos / Visitas (x 1000)



Páginas (x 1000)



## 5. Observaciones

Este Medio Electrónico de Comunicación ha sido medido por la herramienta Google Analytics de Google

## 6. Definiciones básicas (Para más información ver Normas Técnicas para el Control de los Medios Electrónicos de Comunicación)

### Página Vista:

Conjunto de ficheros enviado a un usuario como resultado de una petición del mismo recibida por el servidor. Cuando la página está formada por varios marcos (frames), el conjunto de los mismos tendrá, a efectos de cómputo, la consideración de una página unitaria.

### Visita:

Una secuencia ininterrumpida de páginas servidas a un usuario válido. Si dicho usuario no realiza peticiones de páginas en un periodo de tiempo (30 min) la siguiente petición constituirá el inicio de una nueva visita.

### Navegador Único:

Total de combinaciones únicas de una dirección IP y un identificador adicional. Los medios pueden utilizar cookies o el Identificador de Alta de registro.

### Duración Página Vista:

Tiempo acumulado en segundos de todas las páginas vistas (en visitas de dos o más páginas vistas), dividido por el número total de páginas vistas.

### Duración Visita:

Tiempo en segundos de todas las visitas de dos o más páginas vistas, dividido por el número total de visitas de dos o más páginas vistas.

### Tráfico nacional:

Audiencia/difusión correspondiente a España medida en base a los datos de las direcciones IP registradas por el sistema de medición.

## 7. Opinión

De OJDinteractiva, la división de INFORMACIÓN Y CONTROL DE PUBLICACIONES S.A.:

Hemos examinado la información facilitada por el editor del medio electrónico para el periodo que comprende la presente certificación.

Nuestro examen se ha realizado de acuerdo con las normas y procedimientos establecidos en las Normas Técnicas para el Control de los Medios Electrónicos de Comunicación.

En nuestra opinión, la presente acta presenta razonablemente la difusión/audiencia registrada por este medio electrónico.

### ADVERTENCIA:

El trabajo de OJDinteractiva, la división de INFORMACIÓN Y CONTROL DE PUBLICACIONES S.A (INTROL) se limita a la realización de pruebas para la revisión de los datos de recuento suministrados por el editor con la finalidad de expresar una opinión sobre la razonabilidad de dichos datos de acuerdo con las Normas Técnicas para el control de los MEC. Por tanto, INTROL no acepta responsabilidad alguna por las inexactitudes o errores que puedan existir en los datos de recuento. Tampoco acepta ninguna responsabilidad por la falsedad en los datos de recuento recibidos del editor, ni por otros datos de medición que no están incluidos en el análisis.

Noviembre - 2021

OJDinteractiva