



## INFORMACION Y CONTROL DE PUBLICACIONES, S.A.

Velázquez, 46, 1º Drcha - Tel. 91 435 00 32 Fax 91 435 96 05 - 28001 - MADRID  
 Entença, 218 Entr. 7 - Tel 93 439 24 18 Fax 93 419 25 34 - 08029 - BARCELONA

**Título:** CAPITALRADIO.ES  
**URL Primaria:** https://www.capitalradio.es  
**Editor:** Capital Radio Economía, S.L.  
**Domicilio:** Calle Almagro, 46 4ªA  
**Ciudad:** 28010 MADRID  
**Teléfono:**  
**Fax:**  
**E-mail:**  
**Clasificación:** Entretenimiento  
**Sub-Clasificación:** Broadcast



### 1. Cifras totales y promedios (Nacional e Internacional)

MES - AÑO	NAVEGADORES UNICOS	VISITAS	PAGINAS
Septiembre - 2020	135.354	238.750	389.430
<b>PROMEDIO DIARIO</b>	<b>6.601</b>	<b>7.958</b>	<b>12.981</b>
<b>PROMEDIO LUNES-VIERNES</b>	7.234	8.910	14.939
<b>PROMEDIO SABADO-DOMINGO</b>	4.862	5.342	7.596
<b>PAGINAS / VISITAS</b>	1,63		
<b>DURACION MEDIA VISITAS</b>	0:02:28		
<b>DURACION MEDIA PAGINAS</b>	0:03:36		

### 2. Secciones (Nacional e Internacional)

	PAGINAS	%
<b>HOME</b>	48.720	12.51 %
<b>RESTO</b>	340.710	87.49 %

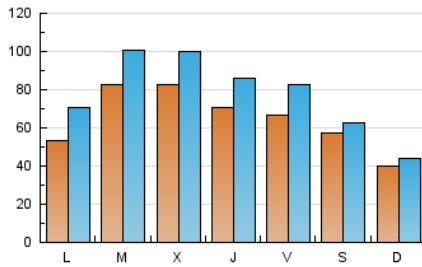
### 3. Por día del mes (Nacional e Internacional)

Día	N. únicos	Visitas	Páginas	Día	N. únicos	Visitas	Páginas	Día	N. únicos	Visitas	Páginas
1	5.531	7.081	12.958	11	5.786	7.316	12.401	21	5.715	7.683	14.986
2	5.139	6.581	11.749	12	2.437	2.819	4.510	22	13.229	15.314	23.110
3	4.447	5.836	10.778	13	2.159	2.450	3.828	23	8.600	10.336	16.689
4	6.571	8.155	14.208	14	4.753	6.261	11.652	24	7.511	9.221	15.623
5	3.060	3.565	5.482	15	9.534	11.547	18.239	25	8.330	10.072	16.279
6	2.009	2.288	3.712	16	7.159	8.830	15.034	26	14.759	15.779	20.730
7	4.416	5.873	11.289	17	6.262	7.823	13.131	27	9.697	10.333	13.727
8	4.465	6.029	11.607	18	5.891	7.535	13.170	28	6.572	8.331	15.390
9	15.341	17.353	24.326	19	2.604	3.033	4.806	29	8.703	10.432	17.112
10	9.962	11.560	16.969	20	2.169	2.471	3.971	30	5.230	6.843	11.964

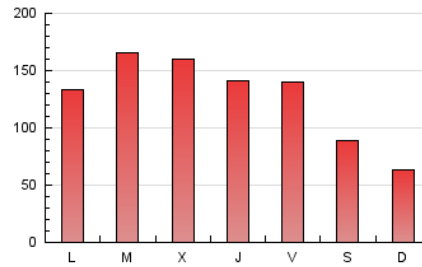
4. Gráficas (Nacional e Internacional)

4.1 Por día de la semana (promedio)

N. únicos / Visitas (x 100)

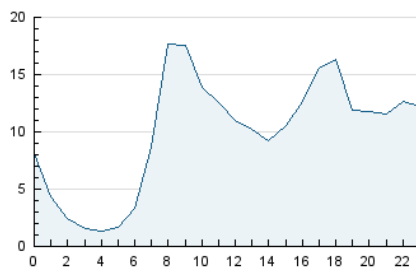


Páginas (x 100)

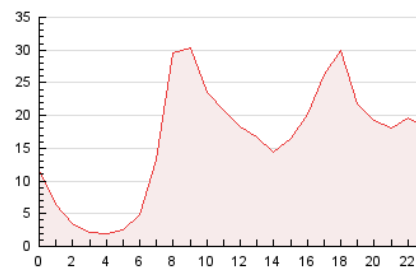


4.2 Por franja horaria (promedio)

Visitas (x 1000)

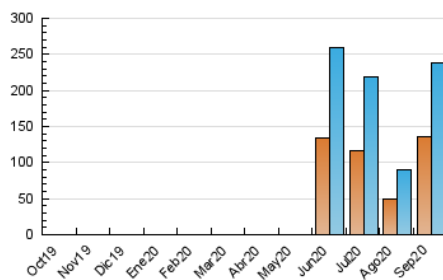


Páginas (x 1000)

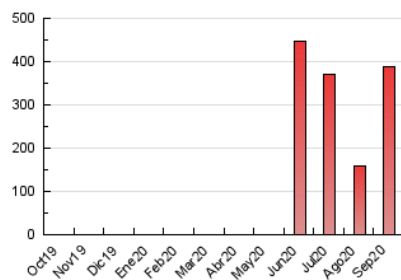


4.3 Por meses

N. únicos / Visitas (x 1000)



Páginas (x 1000)





## INFORMACION Y CONTROL DE PUBLICACIONES, S.A.

Velázquez, 46, 1º Drcha - Tel. 91 435 00 32 Fax 91 435 96 05 - 28001 - MADRID  
 Entença, 218 Entr. 7 - Tel 93 439 24 18 Fax 93 419 25 34 - 08029 - BARCELONA

### Anexo - Tráfico Nacional

**Título:** CAPITALRADIO.ES  
**URL Primaria:** https://www.capitalradio.es  
**Editor:** Capital Radio Economía, S.L.  
**Domicilio:** Calle Almagro, 46 4ºA  
**Ciudad:** 28010 MADRID  
**Teléfono:**  
**Fax:**  
**E-mail:**  
**Clasificación:** Entretenimiento  
**Sub-Clasificación:** Broadcast



#### 1. Cifras totales y promedios (Nacional)

MES - AÑO	NAVEGADORES UNICOS	VISITAS	PAGINAS
Septiembre - 2020	123.221	222.757	368.216
<b>PROMEDIO DIARIO</b>	<b>6.126</b>	<b>7.425</b>	<b>12.274</b>
<b>PROMEDIO LUNES-VIERNES</b>	<b>6.690</b>	<b>8.297</b>	<b>14.118</b>
<b>PROMEDIO SABADO-DOMINGO</b>	<b>4.575</b>	<b>5.027</b>	<b>7.202</b>
<b>PAGINAS / VISITAS</b>	<b>1,65</b>		
<b>DURACION MEDIA VISITAS</b>	<b>0:02:32</b>		
<b>DURACION MEDIA PAGINAS</b>	<b>0:03:34</b>		

#### 2. Secciones (Nacional)

	PAGINAS	%
<b>HOME</b>	46.449	12.61 %
<b>RESTO</b>	321.767	87.39 %

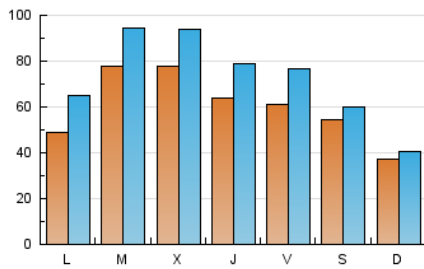
#### 3. Por día del mes (Nacional)

Día	N. únicos	Visitas	Páginas	Día	N. únicos	Visitas	Páginas	Día	N. únicos	Visitas	Páginas
1	4.983	6.464	12.094	11	5.115	6.545	11.422	21	5.257	7.155	14.270
2	4.644	6.017	10.984	12	2.160	2.516	4.131	22	12.630	14.594	22.152
3	3.950	5.262	10.005	13	1.847	2.108	3.395	23	8.092	9.757	15.942
4	5.966	7.575	13.380	14	4.257	5.698	10.813	24	6.970	8.604	14.792
5	2.796	3.276	5.119	15	8.964	10.881	17.361	25	7.837	9.486	15.516
6	1.786	2.055	3.420	16	6.650	8.265	14.294	26	14.415	15.389	20.233
7	3.996	5.386	10.570	17	5.505	7.025	12.195	27	9.340	9.918	13.214
8	3.998	5.495	10.861	18	5.420	6.994	12.476	28	6.111	7.801	14.607
9	14.684	16.618	23.369	19	2.344	2.753	4.456	29	8.201	9.884	16.372
10	9.189	10.727	15.907	20	1.911	2.202	3.645	30	4.759	6.307	11.221

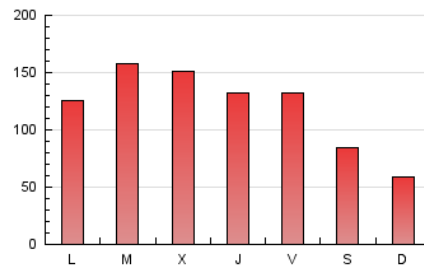
4. Gráficas (Nacional)

4.1 Por día de la semana (promedio)

N. únicos / Visitas (x 100)

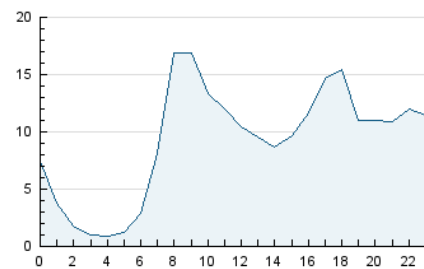


Páginas (x 100)

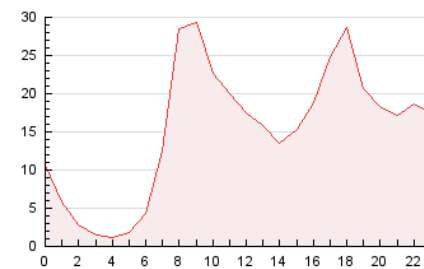


4.2 Por franja horaria (promedio)

Visitas (x 1000)

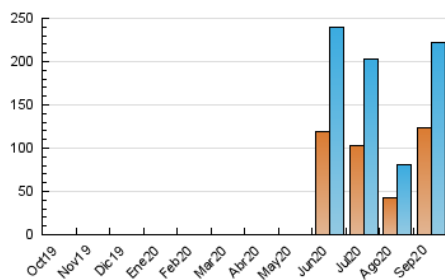


Páginas (x 1000)

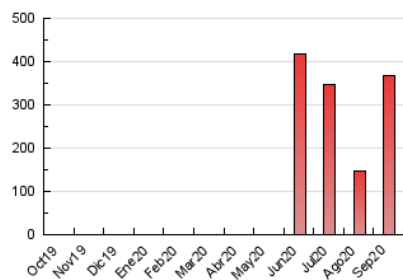


4.3 Por meses

N. únicos / Visitas (x 1000)



Páginas (x 1000)



## 5. Observaciones

Este Medio Electrónico de Comunicación ha sido medido por la herramienta Google Analytics de Google

## 6. Definiciones básicas (Para más información ver Normas Técnicas para el Control de los Medios Electrónicos de Comunicación)

### Página Vista:

Conjunto de ficheros enviado a un usuario como resultado de una petición del mismo recibida por el servidor. Cuando la página está formada por varios marcos (frames), el conjunto de los mismos tendrá, a efectos de cómputo, la consideración de una página unitaria.

### Visita:

Una secuencia ininterrumpida de páginas servidas a un usuario válido. Si dicho usuario no realiza peticiones de páginas en un periodo de tiempo (30 min) la siguiente petición constituirá el inicio de una nueva visita.

### Navegador Único:

Total de combinaciones únicas de una dirección IP y un identificador adicional. Los medios pueden utilizar cookies o el Identificador de Alta de registro.

### Duración Página Vista:

Tiempo acumulado en segundos de todas las páginas vistas (en visitas de dos o más páginas vistas), dividido por el número total de páginas vistas.

### Duración Visita:

Tiempo en segundos de todas las visitas de dos o más páginas vistas, dividido por el número total de visitas de dos o más páginas vistas.

### Tráfico nacional:

Audiencia/difusión correspondiente a España medida en base a los datos de las direcciones IP registradas por el sistema de medición.

## 7. Opinión

De OJDinteractiva, la división de INFORMACIÓN Y CONTROL DE PUBLICACIONES S.A.:

Hemos examinado la información facilitada por el editor del medio electrónico para el periodo que comprende la presente certificación.

Nuestro examen se ha realizado de acuerdo con las normas y procedimientos establecidos en las Normas Técnicas para el Control de los Medios Electrónicos de Comunicación.

En nuestra opinión, la presente acta presenta razonablemente la difusión/audiencia registrada por este medio electrónico.

### ADVERTENCIA:

El trabajo de OJDinteractiva, la división de INFORMACIÓN Y CONTROL DE PUBLICACIONES S.A (INTROL) se limita a la realización de pruebas para la revisión de los datos de recuento suministrados por el editor con la finalidad de expresar una opinión sobre la razonabilidad de dichos datos de acuerdo con las Normas Técnicas para el control de los MEC.

Por tanto, INTROL no acepta responsabilidad alguna por las inexactitudes o errores que puedan existir en los datos de recuento. Tampoco acepta ninguna responsabilidad por la falsedad en los datos de recuento recibidos del editor, ni por otros datos de medición que no están incluidos en el análisis.

Octubre - 2020

OJDinteractiva