



## INFORMACION Y CONTROL DE PUBLICACIONES, S.A.

Velázquez, 46, 1ª Drcha - Tel. 91 435 00 32 Fax 91 435 96 05 - 28001 - MADRID  
Av. Diagonal 497, 5a planta - Tel 93 439 24 18 Fax 93 419 25 34 - 08029 - BARCELONA

**Título:** CAPITALRADIO.ES  
**URL Primaria:** https://www.capitalradio.es  
**Editor:** Capital Radio Economía, S.L.  
**Domicilio:** Calle Almagro, 46 4ªA  
**Ciudad:** 28010 MADRID  
**Teléfono:**  
**Fax:**  
**E-mail:**  
**Clasificación:** Entretenimiento  
**Sub-Clasificación:** Broadcast



### 1. Cifras totales y promedios (Nacional e Internacional)

MES - AÑO	NAVEGADORES UNICOS	VISITAS	PAGINAS
Marzo - 2026	64.058	195.989	331.476
<b>PROMEDIO DIARIO</b>	<b>4.022</b>	<b>6.379</b>	<b>10.694</b>
<b>PROMEDIO LUNES-VIERNES</b>	4.940	8.021	13.426
<b>PROMEDIO SABADO-DOMINGO</b>	1.780	2.364	4.016
<b>PAGINAS / VISITAS</b>	1,68		
<b>DURACION MEDIA VISITAS</b>	0:05:59		
<b>TIEMPO INTERACCIÓN MEDIO</b>	0:03:06		

### 2. Secciones (Nacional e Internacional)

	PAGINAS	%
<b>HOME</b>	68.342	20.62 %
<b>RESTO</b>	263.166	79.38 %

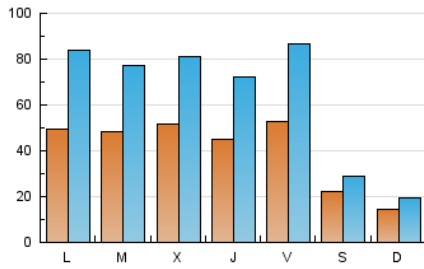
### 3. Por día del mes (Nacional e Internacional)

Día	N. únicos	Visitas	Páginas	Día	N. únicos	Visitas	Páginas	Día	N. únicos	Visitas	Páginas
1	1.377	1.931	3.430	11	5.261	8.261	12.862	21	2.226	3.074	5.192
2	5.465	9.215	16.272	12	4.217	6.966	11.713	22	1.397	1.927	3.341
3	5.373	8.603	15.240	13	4.800	8.125	13.608	23	4.964	8.872	16.706
4	6.110	9.397	15.068	14	2.307	3.013	4.780	24	4.332	7.221	11.833
5	4.380	7.183	12.467	15	1.498	1.932	3.346	25	4.995	7.766	12.329
6	6.759	10.602	16.433	16	4.386	7.366	13.009	26	4.093	6.646	11.186
7	2.850	3.489	5.782	17	4.403	7.068	11.992	27	4.425	7.385	12.578
8	1.860	2.459	4.284	18	4.303	6.991	11.272	28	1.411	1.961	3.438
9	5.543	9.546	16.544	19	5.360	8.034	12.790	29	1.090	1.491	2.549
10	5.891	9.066	14.611	20	5.234	8.557	14.572	30	4.256	7.030	11.694
								31	4.120	6.568	10.587

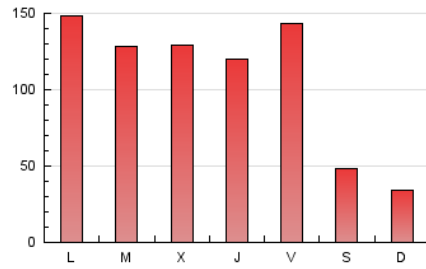
#### 4. Gráficas (Nacional e Internacional)

##### 4.1 Por día de la semana (promedio)

N. únicos / Visitas (x 100)

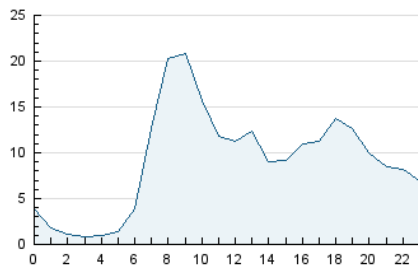


Páginas (x 100)

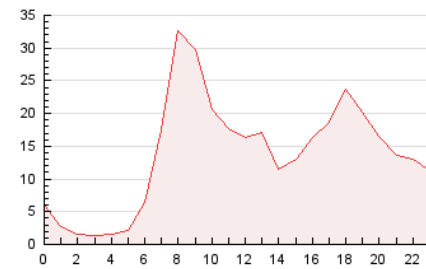


##### 4.2 Por franja horaria (promedio)

Visitas\_ (x 1000)

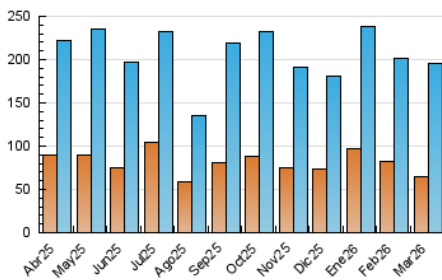


Páginas (x 1000)

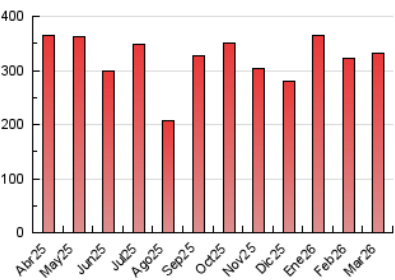


##### 4.3 Por meses

N. únicos / Visitas (x 1000)



Páginas (x 1000)





## INFORMACION Y CONTROL DE PUBLICACIONES, S.A.

Velázquez, 46, 1ª Drcha - Tel. 91 435 00 32 Fax 91 435 96 05 - 28001 - MADRID  
Av. Diagonal 497, 5a planta - Tel 93 439 24 18 Fax 93 419 25 34 - 08029 - BARCELONA

### Anexo - Tráfico Nacional

**Título:** CAPITALRADIO.ES  
**URL Primaria:** https://www.capitalradio.es  
**Editor:** Capital Radio Economía, S.L.  
**Domicilio:** Calle Almagro, 46 4ªA  
**Ciudad:** 28010 MADRID  
**Teléfono:**  
**Fax:**  
**E-mail:**  
**Clasificación:** Entretenimiento  
**Sub-Clasificación:** Broadcast



#### 1. Cifras totales y promedios (Nacional)

MES - AÑO	NAVEGADORES UNICOS	VISITAS	PAGINAS
Marzo - 2026	59.819	188.196	321.120
<b>PROMEDIO DIARIO</b>	<b>3.846</b>	<b>6.137</b>	<b>10.360</b>
<b>PROMEDIO LUNES-VIERNES</b>	4.732	7.733	13.022
<b>PROMEDIO SABADO-DOMINGO</b>	1.681	2.236	3.852
<b>PAGINAS / VISITAS</b>	1,69		
<b>DURACION MEDIA VISITAS</b>	0:06:03		
<b>TIEMPO INTERACCIÓN MEDIO</b>	0:03:12		

#### 2. Secciones (Nacional)

	PAGINAS	%
<b>HOME</b>	66.544	20.72 %
<b>RESTO</b>	254.608	79.28 %

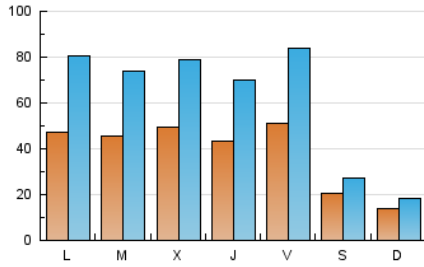
#### 3. Por día del mes (Nacional)

Día	N. únicos	Visitas	Páginas	Día	N. únicos	Visitas	Páginas	Día	N. únicos	Visitas	Páginas
1	1.316	1.852	3.323	11	5.104	8.078	12.541	21	2.115	2.924	5.023
2	5.281	8.915	15.838	12	4.043	6.719	11.351	22	1.310	1.810	3.172
3	5.198	8.302	14.782	13	4.583	7.804	13.184	23	4.687	8.471	16.217
4	5.860	9.099	14.670	14	2.067	2.739	4.450	24	4.140	6.931	11.483
5	4.218	6.987	12.108	15	1.397	1.796	3.188	25	4.823	7.554	11.912
6	6.598	10.380	16.077	16	4.203	7.095	12.675	26	3.930	6.416	10.916
7	2.783	3.401	5.653	17	4.177	6.761	11.600	27	4.250	7.132	12.169
8	1.805	2.383	4.175	18	4.100	6.728	10.883	28	1.318	1.832	3.268
9	5.361	9.264	16.176	19	5.188	7.788	12.455	29	1.018	1.385	2.417
10	5.704	8.822	14.235	20	5.059	8.260	14.186	30	3.986	6.621	11.233
								31	3.617	6.008	9.792

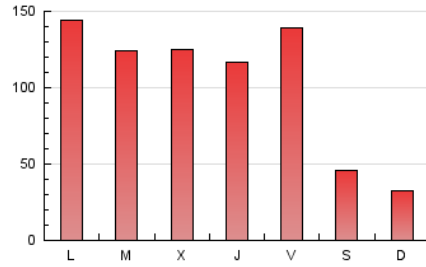
4. Gráficas (Nacional)

4.1 Por día de la semana (promedio)

N. únicos / Visitas (x 100)

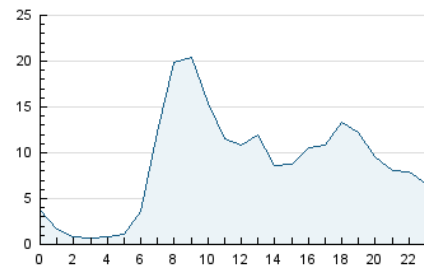


Páginas (x 100)

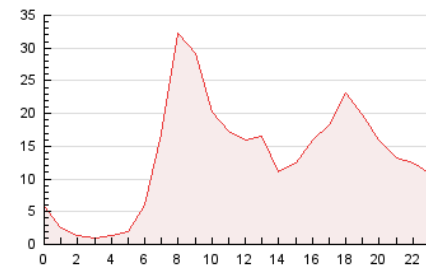


4.2 Por franja horaria (promedio)

Visitas\_ (x 1000)

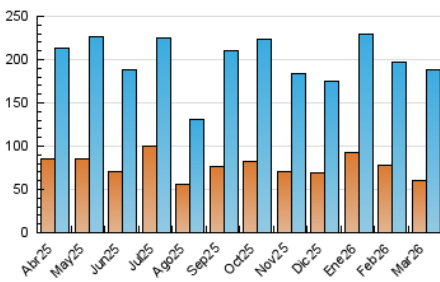


Páginas (x 1000)

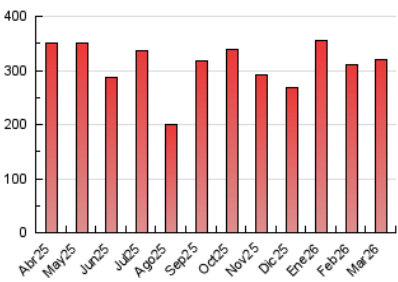


4.3 Por meses

N. únicos / Visitas (x 1000)



Páginas (x 1000)



## 5. Observaciones

Este Medio Electrónico de Comunicación ha sido medido por la herramienta Google Analytics de Google (GA4).

## 6. Definiciones básicas (Para más información ver Normas Técnicas para el Control de los Medios Electrónicos de Comunicación)

### Página Vista:

Conjunto de ficheros enviado a un usuario como resultado de una petición del mismo recibida por el servidor. Cuando la página está formada por varios marcos (frames), el conjunto de los mismos tendrá, a efectos de cómputo, la consideración de una página unitaria.

### Visita:

Una secuencia ininterrumpida de páginas servidas a un usuario válido. Si dicho usuario no realiza peticiones de páginas en un periodo de tiempo (30 min) la siguiente petición constituirá el inicio de una nueva visita.

### Navegador Único:

Total de combinaciones únicas de una dirección IP y un identificador adicional. Los medios pueden utilizar cookies o el Identificador de Alta de registro.

### Duración Página Vista:

Tiempo acumulado en segundos de todas las páginas vistas (en visitas de dos o más páginas vistas), dividido por el número total de páginas vistas.

### Duración Visita:

Tiempo en segundos de todas las visitas de dos o más páginas vistas, dividido por el número total de visitas de dos o más páginas vistas.

### Tráfico nacional:

Audiencia/difusión correspondiente a España medida en base a los datos de las direcciones IP registradas por el sistema de medición.

## 7. Opinión

De OJDinteractiva, la división de INFORMACIÓN Y CONTROL DE PUBLICACIONES S.A.:

Hemos examinado la información facilitada por el editor del medio electrónico para el periodo que comprende la presente certificación.

Nuestro examen se ha realizado de acuerdo con las normas y procedimientos establecidos en las Normas Técnicas para el Control de los Medios Electrónicos de Comunicación.

En nuestra opinión, la presente acta presenta razonablemente la difusión/audiencia registrada por este medio electrónico.

### ADVERTENCIA:

El trabajo de OJDinteractiva, la división de INFORMACIÓN Y CONTROL DE PUBLICACIONES S.A (INTROL) se limita a la realización de pruebas para la revisión de los datos de recuento suministrados por el editor con la finalidad de expresar una opinión sobre la razonabilidad de dichos datos de acuerdo con las Normas Técnicas para el control de los MEC.

Por tanto, INTROL no acepta responsabilidad alguna por las inexactitudes o errores que puedan existir en los datos de recuento. Tampoco acepta ninguna responsabilidad por la falsedad en los datos de recuento recibidos del editor, ni por otros datos de medición que no están incluidos en el análisis.

Abril - 2026

OJDinteractiva