



## INFORMACION Y CONTROL DE PUBLICACIONES, S.A.

Velázquez, 46, 1º Drcha - Tel. 91 435 00 32 Fax 91 435 96 05 - 28001 - MADRID  
 Entença, 218 Entr. 7 - Tel 93 439 24 18 Fax 93 419 25 34 - 08029 - BARCELONA

**Título:** CAPITALRADIO.ES  
**URL Primaria:** https://www.capitalradio.es  
**Editor:** Capital Radio Economía, S.L.  
**Domicilio:** Calle Almagro, 46 4ªA  
**Ciudad:** 28010 MADRID  
**Teléfono:**  
**Fax:**  
**E-mail:**  
**Clasificación:** Entretenimiento  
**Sub-Clasificación:** Broadcast



### 1. Cifras totales y promedios (Nacional e Internacional)

MES - AÑO	NAVEGADORES UNICOS	VISITAS	PAGINAS
Enero - 2021	147.149	274.271	432.255
<b>PROMEDIO DIARIO</b>	<b>7.397</b>	<b>8.847</b>	<b>13.944</b>
<b>PROMEDIO LUNES-VIERNES</b>	8.235	10.116	16.512
<b>PROMEDIO SABADO-DOMINGO</b>	5.636	6.184	8.551
<b>PAGINAS / VISITAS</b>	1,58		
<b>DURACION MEDIA VISITAS</b>	0:02:16		
<b>DURACION MEDIA PAGINAS</b>	0:03:32		

### 2. Secciones (Nacional e Internacional)

	PAGINAS	%
<b>HOME</b>	49.578	11.47 %
<b>RESTO</b>	382.677	88.53 %

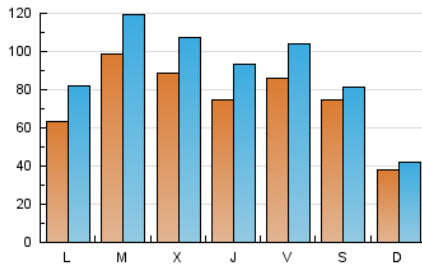
### 3. Por día del mes (Nacional e Internacional)

Día	N. únicos	Visitas	Páginas	Día	N. únicos	Visitas	Páginas	Día	N. únicos	Visitas	Páginas
1	1.961	2.270	3.539	11	6.167	8.088	14.618	21	8.641	10.462	16.543
2	1.267	1.539	2.764	12	14.393	16.831	25.061	22	9.382	11.477	17.922
3	1.244	1.468	2.415	13	7.138	9.203	15.492	23	5.801	6.440	9.134
4	3.977	5.625	10.875	14	5.383	7.264	13.893	24	3.734	4.138	5.837
5	4.371	5.894	10.530	15	10.837	12.900	20.113	25	5.704	7.697	15.233
6	13.131	14.399	19.720	16	5.413	5.943	8.374	26	7.420	9.561	16.554
7	7.527	9.297	15.477	17	2.564	2.982	4.640	27	6.919	8.976	15.765
8	8.073	10.001	16.964	18	9.359	11.289	18.584	28	8.338	10.330	17.027
9	20.207	21.495	26.901	19	13.161	15.373	22.214	29	12.652	15.205	23.943
10	7.648	8.264	11.255	20	8.402	10.294	16.677	30	4.764	5.388	8.086
								31	3.717	4.178	6.105

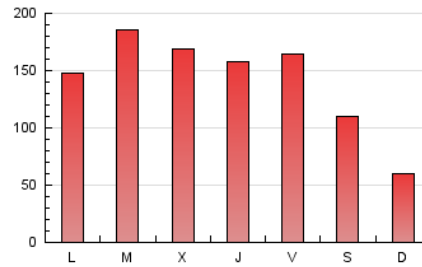
4. Gráficas (Nacional e Internacional)

4.1 Por día de la semana (promedio)

N. únicos / Visitas (x 100)

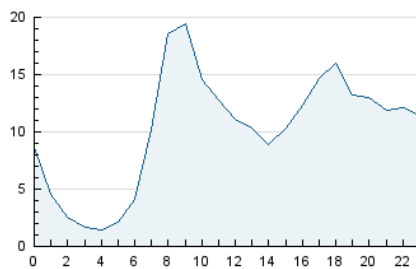


Páginas (x 100)

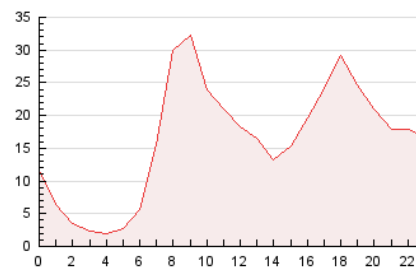


4.2 Por franja horaria (promedio)

Visitas (x 1000)

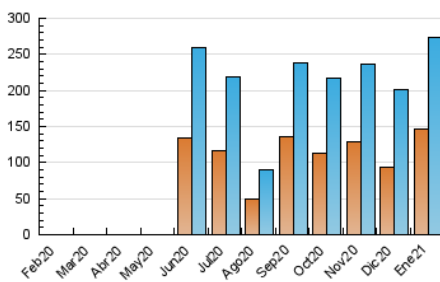


Páginas (x 1000)

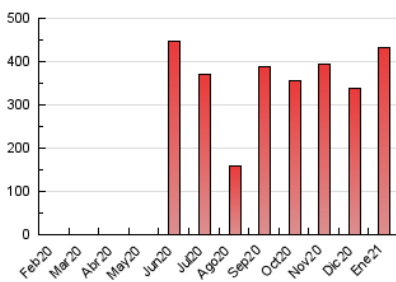


4.3 Por meses

N. únicos / Visitas (x 1000)



Páginas (x 1000)





## INFORMACION Y CONTROL DE PUBLICACIONES, S.A.

Velázquez, 46, 1º Drcha - Tel. 91 435 00 32 Fax 91 435 96 05 - 28001 - MADRID  
 Entença, 218 Entr. 7 - Tel 93 439 24 18 Fax 93 419 25 34 - 08029 - BARCELONA

### Anexo - Tráfico Nacional

**Título:** CAPITALRADIO.ES  
**URL Primaria:** https://www.capitalradio.es  
**Editor:** Capital Radio Economía, S.L.  
**Domicilio:** Calle Almagro, 46 4ºA  
**Ciudad:** 28010 MADRID  
**Teléfono:**  
**Fax:**  
**E-mail:**  
**Clasificación:** Entretenimiento  
**Sub-Clasificación:** Broadcast



#### 1. Cifras totales y promedios (Nacional)

MES - AÑO	NAVEGADORES UNICOS	VISITAS	PAGINAS
Enero - 2021	137.411	261.856	415.355
<b>PROMEDIO DIARIO</b>	<b>7.051</b>	<b>8.447</b>	<b>13.399</b>
<b>PROMEDIO LUNES-VIERNES</b>	<b>7.834</b>	<b>9.648</b>	<b>15.865</b>
<b>PROMEDIO SABADO-DOMINGO</b>	<b>5.407</b>	<b>5.924</b>	<b>8.220</b>
<b>PAGINAS / VISITAS</b>	<b>1,59</b>		
<b>DURACION MEDIA VISITAS</b>	<b>0:02:17</b>		
<b>DURACION MEDIA PAGINAS</b>	<b>0:03:31</b>		

#### 2. Secciones (Nacional)

	PAGINAS	%
<b>HOME</b>	48.131	11.59 %
<b>RESTO</b>	367.224	88.41 %

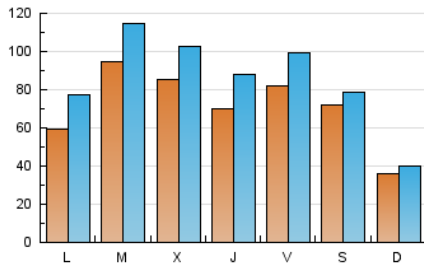
#### 3. Por día del mes (Nacional)

Día	N. únicos	Visitas	Páginas	Día	N. únicos	Visitas	Páginas	Día	N. únicos	Visitas	Páginas
1	1.853	2.148	3.386	11	5.714	7.601	13.960	21	8.280	10.023	15.950
2	1.141	1.386	2.556	12	13.958	16.295	24.343	22	8.943	10.976	17.213
3	1.117	1.323	2.210	13	6.798	8.794	14.932	23	5.518	6.139	8.765
4	3.755	5.367	10.472	14	5.028	6.847	13.272	24	3.523	3.910	5.565
5	4.161	5.621	10.120	15	10.511	12.482	19.498	25	5.267	7.193	14.509
6	12.941	14.112	19.313	16	5.184	5.691	8.057	26	7.004	9.071	15.877
7	7.259	8.974	15.028	17	2.381	2.784	4.381	27	6.259	8.207	14.797
8	7.769	9.654	16.471	18	8.974	10.851	17.938	28	7.360	9.287	15.757
9	19.920	21.108	26.440	19	12.752	14.841	21.446	29	11.863	14.369	22.798
10	7.456	8.043	10.968	20	8.074	9.903	16.077	30	4.368	4.952	7.542
								31	3.458	3.904	5.714

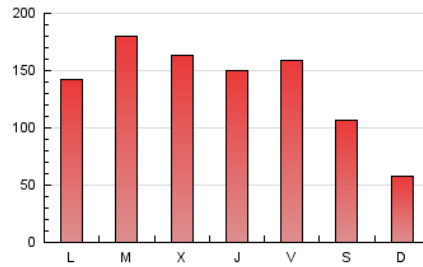
4. Gráficas (Nacional)

4.1 Por día de la semana (promedio)

N. únicos / Visitas (x 100)

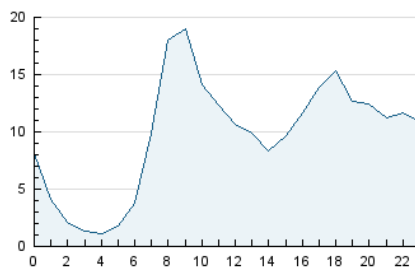


Páginas (x 100)

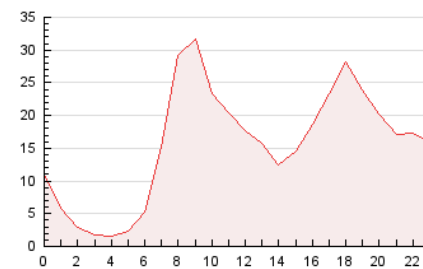


4.2 Por franja horaria (promedio)

Visitas (x 1000)

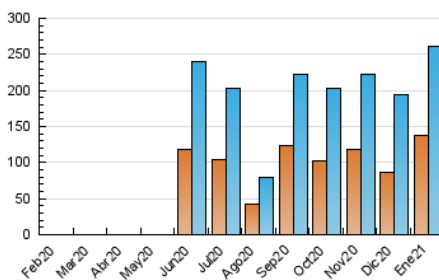


Páginas (x 1000)

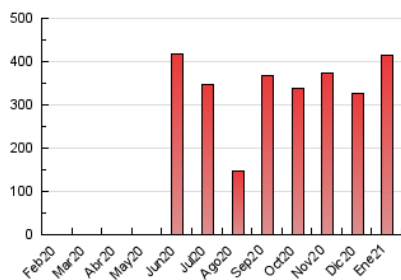


4.3 Por meses

N. únicos / Visitas (x 1000)



Páginas (x 1000)



## 5. Observaciones

Este Medio Electrónico de Comunicación ha sido medido por la herramienta Google Analytics de Google

## 6. Definiciones básicas (Para más información ver Normas Técnicas para el Control de los Medios Electrónicos de Comunicación)

### Página Vista:

Conjunto de ficheros enviado a un usuario como resultado de una petición del mismo recibida por el servidor. Cuando la página está formada por varios marcos (frames), el conjunto de los mismos tendrá, a efectos de cómputo, la consideración de una página unitaria.

### Visita:

Una secuencia ininterrumpida de páginas servidas a un usuario válido. Si dicho usuario no realiza peticiones de páginas en un periodo de tiempo (30 min) la siguiente petición constituirá el inicio de una nueva visita.

### Navegador Único:

Total de combinaciones únicas de una dirección IP y un identificador adicional. Los medios pueden utilizar cookies o el Identificador de Alta de registro.

### Duración Página Vista:

Tiempo acumulado en segundos de todas las páginas vistas (en visitas de dos o más páginas vistas), dividido por el número total de páginas vistas.

### Duración Visita:

Tiempo en segundos de todas las visitas de dos o más páginas vistas, dividido por el número total de visitas de dos o más páginas vistas.

### Tráfico nacional:

Audiencia/difusión correspondiente a España medida en base a los datos de las direcciones IP registradas por el sistema de medición.

## 7. Opinión

De OJDinteractiva, la división de INFORMACIÓN Y CONTROL DE PUBLICACIONES S.A.:

Hemos examinado la información facilitada por el editor del medio electrónico para el periodo que comprende la presente certificación.

Nuestro examen se ha realizado de acuerdo con las normas y procedimientos establecidos en las Normas Técnicas para el Control de los Medios Electrónicos de Comunicación.

En nuestra opinión, la presente acta presenta razonablemente la difusión/audiencia registrada por este medio electrónico.

### ADVERTENCIA:

El trabajo de OJDinteractiva, la división de INFORMACIÓN Y CONTROL DE PUBLICACIONES S.A (INTROL) se limita a la realización de pruebas para la revisión de los datos de recuento suministrados por el editor con la finalidad de expresar una opinión sobre la razonabilidad de dichos datos de acuerdo con las Normas Técnicas para el control de los MEC.

Por tanto, INTROL no acepta responsabilidad alguna por las inexactitudes o errores que puedan existir en los datos de recuento. Tampoco acepta ninguna responsabilidad por la falsedad en los datos de recuento recibidos del editor, ni por otros datos de medición que no están incluidos en el análisis.

Febrero - 2021

OJDinteractiva