



## INFORMACION Y CONTROL DE PUBLICACIONES, S.A.

Velázquez, 46, 1ª Drcha - Tel. 91 435 00 32 Fax 91 435 96 05 - 28001 - MADRID  
Av. Diagonal 497, 5a planta - Tel 93 439 24 18 Fax 93 419 25 34 - 08029 - BARCELONA

**Título:** RÀDIO CIUTAT DE TARRAGONA  
**URL Primaria:** https://rctgn.cat/  
**Editor:** Quality Mera, S.L.U.  
**Domicilio:** Calle Roma nº 9 -1ªA  
**Ciudad:** 43005 TARRAGONA  
**Teléfono:**  
**Fax:**  
**E-mail:**  
**Clasificación:** Noticias e Información  
**Sub-Clasificación:** Noticias globales y actualidad



### 1. Cifras totales y promedios (Nacional e Internacional)

MES - AÑO	NAVEGADORES UNICOS	VISITAS	PAGINAS
Noviembre - 2025	13.867	19.786	31.665
<b>PROMEDIO DIARIO</b>	<b>574</b>	<b>657</b>	<b>1.050</b>
<b>PROMEDIO LUNES-VIERNES</b>	638	745	1.269
<b>PROMEDIO SABADO-DOMINGO</b>	445	481	611
<b>PAGINAS / VISITAS</b>	1,60		
<b>DURACION MEDIA VISITAS</b>	0:02:17		
<b>TIEMPO INTERACCIÓN MEDIO</b>	0:00:26		

### 2. Secciones (Nacional e Internacional)

	PAGINAS	%
<b>HOME</b>	5.845	18.56 %
<b>RESTO</b>	25.649	81.44 %

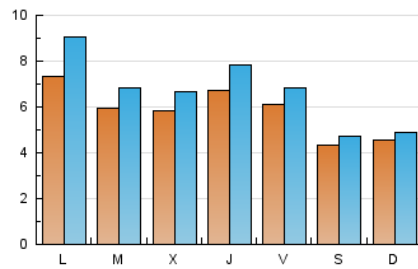
### 3. Por día del mes (Nacional e Internacional)

Día	N. únicos	Visitas	Páginas	Día	N. únicos	Visitas	Páginas	Día	N. únicos	Visitas	Páginas
<b>1</b>	176	207	290	<b>11</b>	675	762	1.311	<b>21</b>	760	830	1.212
<b>2</b>	264	302	450	<b>12</b>	687	758	1.186	<b>22</b>	649	693	886
<b>3</b>	592	826	2.077	<b>13</b>	751	830	1.281	<b>23</b>	598	626	724
<b>4</b>	416	532	1.231	<b>14</b>	708	786	1.152	<b>24</b>	784	956	1.407
<b>5</b>	506	636	1.463	<b>15</b>	758	812	929	<b>25</b>	563	649	1.148
<b>6</b>	626	820	1.446	<b>16</b>	834	871	994	<b>26</b>	554	632	1.093
<b>7</b>	434	522	986	<b>17</b>	1.076	1.215	1.811	<b>27</b>	702	774	1.186
<b>8</b>	223	253	379	<b>18</b>	719	789	1.244	<b>28</b>	542	605	909
<b>9</b>	185	214	320	<b>19</b>	577	647	993	<b>29</b>	375	408	530
<b>10</b>	481	633	1.214	<b>20</b>	612	703	1.039	<b>30</b>	390	426	603

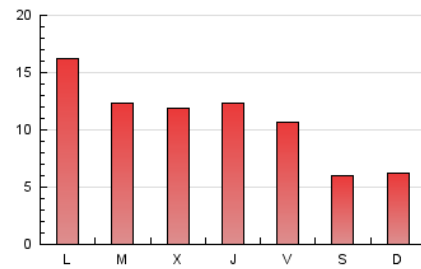
#### 4. Gráficas (Nacional e Internacional)

##### 4.1 Por día de la semana (promedio)

N. únicos / Visitas (x 100)



Páginas (x 100)

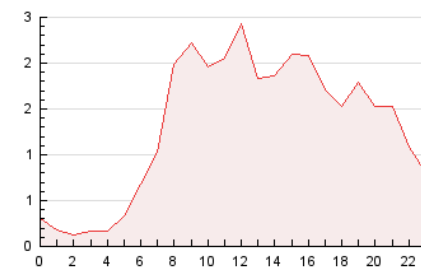


##### 4.2 Por franja horaria (promedio)

Visitas\_ (x 1000)

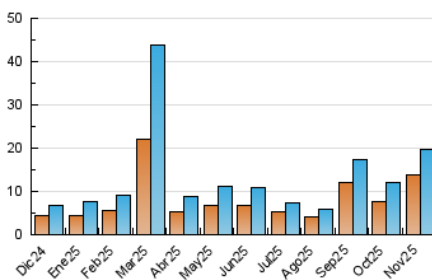


Páginas (x 1000)

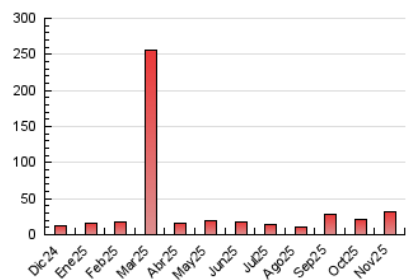


##### 4.3 Por meses

N. únicos / Visitas (x 1000)



Páginas (x 1000)





## INFORMACION Y CONTROL DE PUBLICACIONES, S.A.

Velázquez, 46, 1ª Drcha - Tel. 91 435 00 32 Fax 91 435 96 05 - 28001 - MADRID  
 Av. Diagonal 497, 5a planta - Tel 93 439 24 18 Fax 93 419 25 34 - 08029 - BARCELONA

### Anexo - Tráfico Nacional

**Título:** RÀDIO CIUTAT DE TARRAGONA  
**URL Primaria:** https://rctgn.cat/  
**Editor:** Quality Mera, S.L.U.  
**Domicilio:** Calle Roma nº 9 -1ªA  
**Ciudad:** 43005 TARRAGONA  
**Teléfono:**  
**Fax:**  
**E-mail:**  
**Clasificación:** Noticias e Información  
**Sub-Clasificación:** Noticias globales y actualidad



#### 1. Cifras totales y promedios (Nacional)

MES - AÑO	NAVEGADORES UNICOS	VISITAS	PAGINAS
Noviembre - 2025	12.745	18.684	30.354
<b>PROMEDIO DIARIO</b>	<b>543</b>	<b>625</b>	<b>1.012</b>
<b>PROMEDIO LUNES-VIERNES</b>	605	710	1.227
<b>PROMEDIO SABADO-DOMINGO</b>	419	454	581
<b>PAGINAS / VISITAS</b>	1,62		
<b>DURACION MEDIA VISITAS</b>	0:02:23		
<b>TIEMPO INTERACCIÓN MEDIO</b>	0:00:28		

#### 2. Secciones (Nacional)

	PAGINAS	%
<b>HOME</b>	5.733	18.89 %
<b>RESTO</b>	24.621	81.11 %

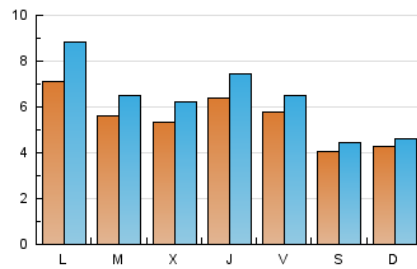
#### 3. Por día del mes (Nacional)

Día	N. únicos	Visitas	Páginas	Día	N. únicos	Visitas	Páginas	Día	N. únicos	Visitas	Páginas
<b>1</b>	160	191	270	<b>11</b>	626	711	1.248	<b>21</b>	713	781	1.156
<b>2</b>	248	286	431	<b>12</b>	646	713	1.132	<b>22</b>	616	660	850
<b>3</b>	569	800	2.040	<b>13</b>	721	797	1.244	<b>23</b>	565	593	691
<b>4</b>	394	509	1.201	<b>14</b>	684	760	1.124	<b>24</b>	754	922	1.368
<b>5</b>	488	617	1.433	<b>15</b>	730	782	897	<b>25</b>	535	618	1.115
<b>6</b>	605	794	1.411	<b>16</b>	818	854	974	<b>26</b>	471	547	1.007
<b>7</b>	409	493	949	<b>17</b>	1.053	1.190	1.778	<b>27</b>	660	732	1.138
<b>8</b>	203	233	355	<b>18</b>	698	768	1.219	<b>28</b>	503	564	865
<b>9</b>	157	186	292	<b>19</b>	536	605	934	<b>29</b>	331	363	481
<b>10</b>	466	615	1.188	<b>20</b>	575	665	997	<b>30</b>	357	393	566

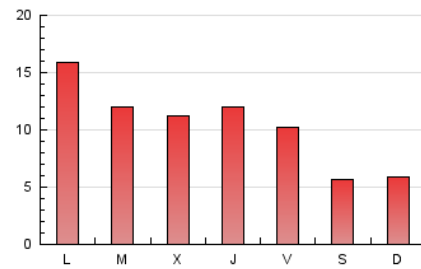
#### 4. Gráficas (Nacional)

##### 4.1 Por día de la semana (promedio)

N. únicos / Visitas (x 100)

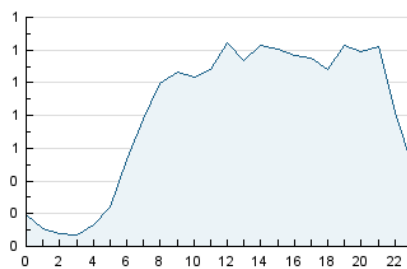


Páginas (x 100)

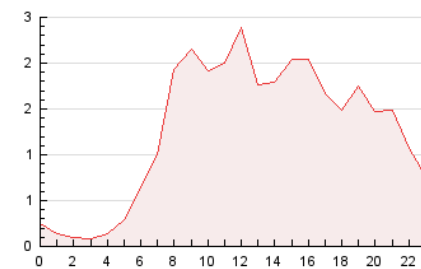


##### 4.2 Por franja horaria (promedio)

Visitas\_ (x 1000)

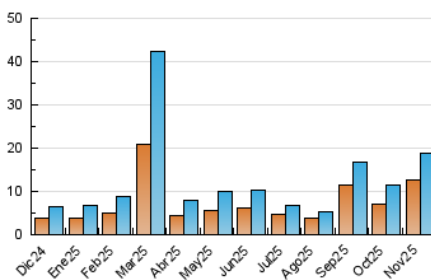


Páginas (x 1000)

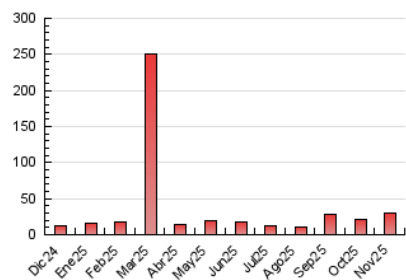


##### 4.3 Por meses

N. únicos / Visitas (x 1000)



Páginas (x 1000)



## 5. Observaciones

Este Medio Electrónico de Comunicación ha sido medido por la herramienta Google Analytics de Google (GA4).

## 6. Definiciones básicas (Para más información ver Normas Técnicas para el Control de los Medios Electrónicos de Comunicación)

### Página Vista:

Conjunto de ficheros enviado a un usuario como resultado de una petición del mismo recibida por el servidor. Cuando la página está formada por varios marcos (frames), el conjunto de los mismos tendrá, a efectos de cómputo, la consideración de una página unitaria.

### Visita:

Una secuencia ininterrumpida de páginas servidas a un usuario válido. Si dicho usuario no realiza peticiones de páginas en un periodo de tiempo (30 min) la siguiente petición constituirá el inicio de una nueva visita.

### Navegador Único:

Total de combinaciones únicas de una dirección IP y un identificador adicional. Los medios pueden utilizar cookies o el Identificador de Alta de registro.

### Duración Página Vista:

Tiempo acumulado en segundos de todas las páginas vistas (en visitas de dos o más páginas vistas), dividido por el número total de páginas vistas.

### Duración Visita:

Tiempo en segundos de todas las visitas de dos o más páginas vistas, dividido por el número total de visitas de dos o más páginas vistas.

### Tráfico nacional:

Audiencia/difusión correspondiente a España medida en base a los datos de las direcciones IP registradas por el sistema de medición.

## 7. Opinión

De OJDinteractiva, la división de INFORMACIÓN Y CONTROL DE PUBLICACIONES S.A.:

Hemos examinado la información facilitada por el editor del medio electrónico para el periodo que comprende la presente certificación.

Nuestro examen se ha realizado de acuerdo con las normas y procedimientos establecidos en las Normas Técnicas para el Control de los Medios Electrónicos de Comunicación.

En nuestra opinión, la presente acta presenta razonablemente la difusión/audiencia registrada por este medio electrónico.

### ADVERTENCIA:

El trabajo de OJDinteractiva, la división de INFORMACIÓN Y CONTROL DE PUBLICACIONES S.A (INTROL) se limita a la realización de pruebas para la revisión de los datos de recuento suministrados por el editor con la finalidad de expresar una opinión sobre la razonabilidad de dichos datos de acuerdo con las Normas Técnicas para el control de los MEC.

Por tanto, INTROL no acepta responsabilidad alguna por las inexactitudes o errores que puedan existir en los datos de recuento. Tampoco acepta ninguna responsabilidad por la falsedad en los datos de recuento recibidos del editor, ni por otros datos de medición que no están incluidos en el análisis.

Diciembre - 2025

OJDinteractiva