



## INFORMACION Y CONTROL DE PUBLICACIONES, S.A.

Velázquez, 46, 1ª Drcha - Tel. 91 435 00 32 Fax 91 435 96 05 - 28001 - MADRID  
Av. Diagonal 497, 5a planta - Tel 93 439 24 18 Fax 93 419 25 34 - 08029 - BARCELONA

**Título:** RÀDIO CIUTAT DE TARRAGONA  
**URL Primaria:** https://radiociutat.com/  
**Editor:** Quality Mera, S.L.U.  
**Domicilio:** Calle Roma nº 9 -1ªA  
**Ciudad:** 43005 TARRAGONA  
**Teléfono:**  
**Fax:**  
**E-mail:**  
**Clasificación:** Noticias e Información  
**Sub-Clasificación:** Noticias globales y actualidad



### 1. Cifras totales y promedios (Nacional e Internacional)

MES - AÑO	NAVEGADORES UNICOS	VISITAS	PAGINAS
Enero - 2026	15.463	20.969	29.631
<b>PROMEDIO DIARIO</b>	<b>597</b>	<b>663</b>	<b>956</b>
<b>PROMEDIO LUNES-VIERNES</b>	649	729	1.095
<b>PROMEDIO SABADO-DOMINGO</b>	470	500	615
<b>PAGINAS / VISITAS</b>	1,44		
<b>DURACION MEDIA VISITAS</b>	0:01:53		
<b>TIEMPO INTERACCIÓN MEDIO</b>	0:00:20		

### 2. Secciones (Nacional e Internacional)

	PAGINAS	%
<b>HOME</b>	4.546	15.34 %
<b>RESTO</b>	25.085	84.66 %

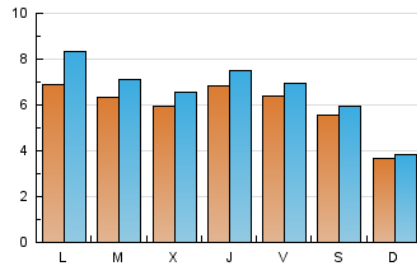
### 3. Por día del mes (Nacional e Internacional)

Día	N. únicos	Visitas	Páginas	Día	N. únicos	Visitas	Páginas	Día	N. únicos	Visitas	Páginas
<b>1</b>	520	544	629	<b>11</b>	157	183	218	<b>21</b>	697	777	1.188
<b>2</b>	457	481	578	<b>12</b>	687	846	1.602	<b>22</b>	1.006	1.093	1.509
<b>3</b>	602	630	792	<b>13</b>	555	642	1.110	<b>23</b>	876	948	1.278
<b>4</b>	340	356	468	<b>14</b>	536	600	912	<b>24</b>	742	791	921
<b>5</b>	432	518	874	<b>15</b>	626	703	1.119	<b>25</b>	600	625	766
<b>6</b>	261	291	390	<b>16</b>	567	626	861	<b>26</b>	881	1.031	1.700
<b>7</b>	335	396	701	<b>17</b>	394	438	570	<b>27</b>	947	1.011	1.389
<b>8</b>	351	413	704	<b>18</b>	359	376	473	<b>28</b>	805	854	1.153
<b>9</b>	274	351	598	<b>19</b>	752	950	1.690	<b>29</b>	925	985	1.293
<b>10</b>	157	181	265	<b>20</b>	778	908	1.445	<b>30</b>	1.010	1.076	1.374
								<b>31</b>	883	923	1.061

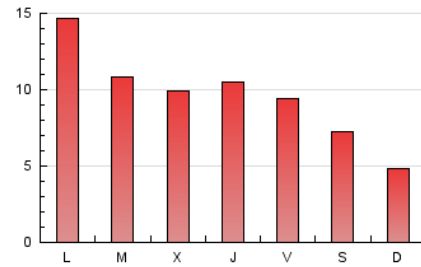
#### 4. Gráficas (Nacional e Internacional)

##### 4.1 Por día de la semana (promedio)

N. únicos / Visitas (x 100)



Páginas (x 100)

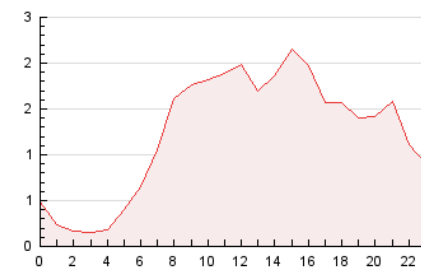


##### 4.2 Por franja horaria (promedio)

Visitas\_ (x 1000)

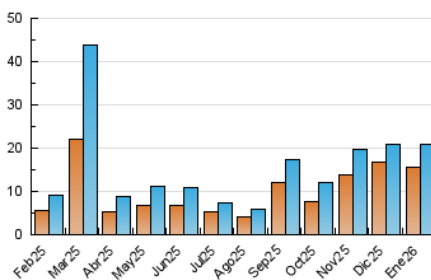


Páginas (x 1000)

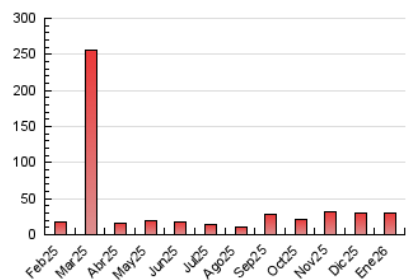


##### 4.3 Por meses

N. únicos / Visitas (x 1000)



Páginas (x 1000)





## INFORMACION Y CONTROL DE PUBLICACIONES, S.A.

Velázquez, 46, 1ª Drcha - Tel. 91 435 00 32 Fax 91 435 96 05 - 28001 - MADRID  
Av. Diagonal 497, 5a planta - Tel 93 439 24 18 Fax 93 419 25 34 - 08029 - BARCELONA

### Anexo - Tráfico Nacional

**Título:** RÀDIO CIUTAT DE TARRAGONA  
**URL Primaria:** https://radiociutat.com/  
**Editor:** Quality Mera, S.L.U.  
**Domicilio:** Calle Roma nº 9 -1ªA  
**Ciudad:** 43005 TARRAGONA  
**Teléfono:**  
**Fax:**  
**E-mail:**  
**Clasificación:** Noticias e Información  
**Sub-Clasificación:** Noticias globales y actualidad



#### 1. Cifras totales y promedios (Nacional)

MES - AÑO	NAVEGADORES UNICOS	VISITAS	PAGINAS
Enero - 2026	14.501	19.905	28.308
<b>PROMEDIO DIARIO</b>	<b>565</b>	<b>629</b>	<b>913</b>
<b>PROMEDIO LUNES-VIERNES</b>	614	692	1.048
<b>PROMEDIO SABADO-DOMINGO</b>	444	473	584
<b>PAGINAS / VISITAS</b>	1,45		
<b>DURACION MEDIA VISITAS</b>	0:01:58		
<b>TIEMPO INTERACCIÓN MEDIO</b>	0:00:21		

#### 2. Secciones (Nacional)

	PAGINAS	%
<b>HOME</b>	4.386	15.49 %
<b>RESTO</b>	23.922	84.51 %

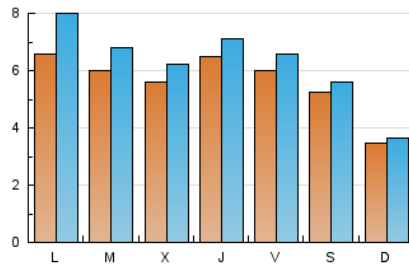
#### 3. Por día del mes (Nacional)

Día	N. únicos	Visitas	Páginas	Día	N. únicos	Visitas	Páginas	Día	N. únicos	Visitas	Páginas
1	486	511	595	11	137	162	197	21	663	741	1.148
2	430	453	546	12	657	813	1.552	22	963	1.047	1.460
3	541	566	726	13	507	587	1.037	23	836	905	1.227
4	321	337	445	14	502	566	856	24	715	761	890
5	409	492	816	15	595	672	1.082	25	573	597	737
6	246	276	372	16	536	594	799	26	844	989	1.646
7	300	359	657	17	369	413	543	27	914	979	1.351
8	308	369	647	18	347	364	457	28	768	817	1.110
9	243	320	557	19	714	905	1.632	29	895	953	1.261
10	144	167	245	20	741	868	1.394	30	953	1.017	1.311
								31	847	886	1.012

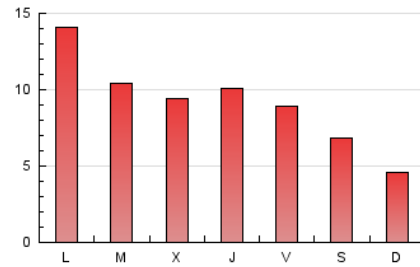
#### 4. Gráficas (Nacional)

##### 4.1 Por día de la semana (promedio)

N. únicos / Visitas (x 100)



Páginas (x 100)

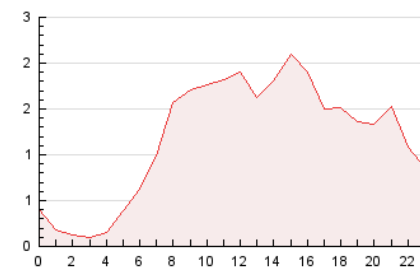


##### 4.2 Por franja horaria (promedio)

Visitas\_ (x 1000)

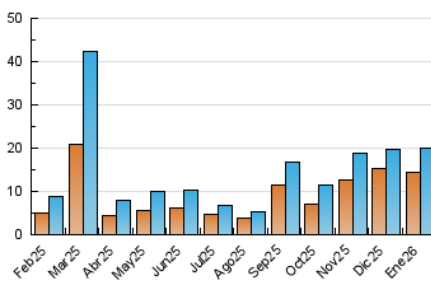


Páginas (x 1000)

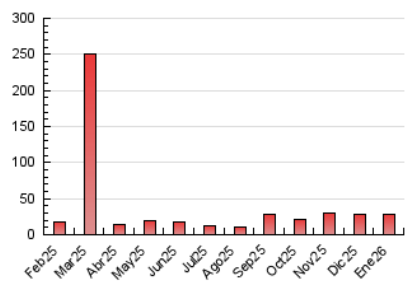


##### 4.3 Por meses

N. únicos / Visitas (x 1000)



Páginas (x 1000)



## 5. Observaciones

Este Medio Electrónico de Comunicación ha sido medido por la herramienta Google Analytics de Google (GA4).

## 6. Definiciones básicas (Para más información ver Normas Técnicas para el Control de los Medios Electrónicos de Comunicación)

### Página Vista:

Conjunto de ficheros enviado a un usuario como resultado de una petición del mismo recibida por el servidor. Cuando la página está formada por varios marcos (frames), el conjunto de los mismos tendrá, a efectos de cómputo, la consideración de una página unitaria.

### Visita:

Una secuencia ininterrumpida de páginas servidas a un usuario válido. Si dicho usuario no realiza peticiones de páginas en un periodo de tiempo (30 min) la siguiente petición constituirá el inicio de una nueva visita.

### Navegador Único:

Total de combinaciones únicas de una dirección IP y un identificador adicional. Los medios pueden utilizar cookies o el Identificador de Alta de registro.

### Duración Página Vista:

Tiempo acumulado en segundos de todas las páginas vistas (en visitas de dos o más páginas vistas), dividido por el número total de páginas vistas.

### Duración Visita:

Tiempo en segundos de todas las visitas de dos o más páginas vistas, dividido por el número total de visitas de dos o más páginas vistas.

### Tráfico nacional:

Audiencia/difusión correspondiente a España medida en base a los datos de las direcciones IP registradas por el sistema de medición.

## 7. Opinión

De OJDinteractiva, la división de INFORMACIÓN Y CONTROL DE PUBLICACIONES S.A.:

Hemos examinado la información facilitada por el editor del medio electrónico para el periodo que comprende la presente certificación.

Nuestro examen se ha realizado de acuerdo con las normas y procedimientos establecidos en las Normas Técnicas para el Control de los Medios Electrónicos de Comunicación.

En nuestra opinión, la presente acta presenta razonablemente la difusión/audiencia registrada por este medio electrónico.

### ADVERTENCIA:

El trabajo de OJDinteractiva, la división de INFORMACIÓN Y CONTROL DE PUBLICACIONES S.A (INTROL) se limita a la realización de pruebas para la revisión de los datos de recuento suministrados por el editor con la finalidad de expresar una opinión sobre la razonabilidad de dichos datos de acuerdo con las Normas Técnicas para el control de los MEC.

Por tanto, INTROL no acepta responsabilidad alguna por las inexactitudes o errores que puedan existir en los datos de recuento. Tampoco acepta ninguna responsabilidad por la falsedad en los datos de recuento recibidos del editor, ni por otros datos de medición que no están incluidos en el análisis.

Febrero - 2026

OJDinteractiva