



INFORMACION Y CONTROL DE PUBLICACIONES, S.A.

Velázquez, 46, 1º Drcha - Tel. 91 435 00 32 Fax 91 435 96 05 - 28001 - MADRID
Av. Diagonal 497, 5a planta - Tel 93 439 24 18 Fax 93 419 25 34 - 08029 - BARCELONA

Título: SORIATV.COM
URL Primaria: https://soriatv.com/
Editor: Producciones Izquierdo Moreno, S.L.
Domicilio: C/ Antolin de Soria, 10 Bajos
Ciudad: 42003 SORIA
Teléfono:
Fax:
E-mail:
Clasificación: Noticias e Información
Sub-Clasificación: Noticias globales y actualidad



1. Cifras totales y promedios (Nacional e Internacional)

MES - AÑO	NAVEGADORES UNICOS	VISITAS	PAGINAS
Diciembre - 2022	22.052	40.092	74.367
PROMEDIO DIARIO	1.173	1.293	2.399
PROMEDIO LUNES-VIERNES	1.294	1.432	2.688
PROMEDIO SABADO-DOMINGO	879	953	1.691
PAGINAS / VISITAS	1,85		
DURACION MEDIA VISITAS	0:00:58		
DURACION MEDIA PAGINAS	0:01:08		

2. Secciones (Nacional e Internacional)

	PAGINAS	%
HOME	2.855	3.84 %
RESTO	71.512	96.16 %

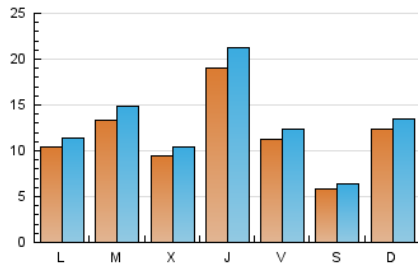
3. Por día del mes (Nacional e Internacional)

Día	N. únicos	Visitas	Páginas	Día	N. únicos	Visitas	Páginas	Día	N. únicos	Visitas	Páginas
1	894	976	1.874	11	1.011	1.090	2.047	21	1.612	1.767	3.201
2	729	808	1.531	12	1.410	1.588	2.953	22	3.378	3.913	7.610
3	569	630	1.105	13	847	925	1.685	23	1.067	1.146	2.103
4	1.906	2.113	3.689	14	556	617	1.138	24	368	394	681
5	965	1.054	1.895	15	1.582	1.695	3.098	25	1.064	1.135	1.963
6	414	447	785	16	560	598	1.125	26	754	800	1.475
7	321	348	626	17	916	976	1.745	27	2.162	2.444	5.041
8	1.596	1.683	2.941	18	976	1.068	1.880	28	1.306	1.429	2.621
9	528	574	986	19	1.015	1.124	2.151	29	2.097	2.384	4.477
10	243	267	450	20	1.924	2.141	3.880	30	2.744	3.053	5.950
								31	855	905	1.661

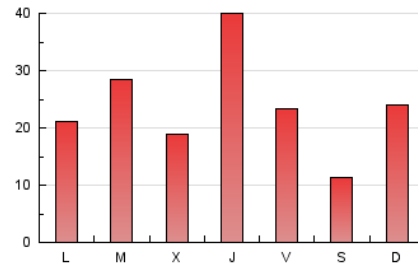
4. Gráficas (Nacional e Internacional)

4.1 Por día de la semana (promedio)

N. únicos / Visitas (x 100)

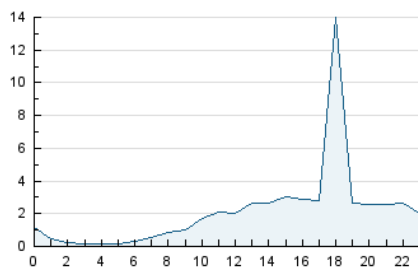


Páginas (x 100)

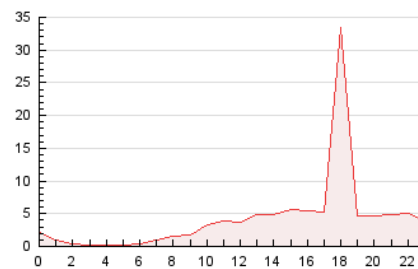


4.2 Por franja horaria (promedio)

Visitas__ (x 1000)

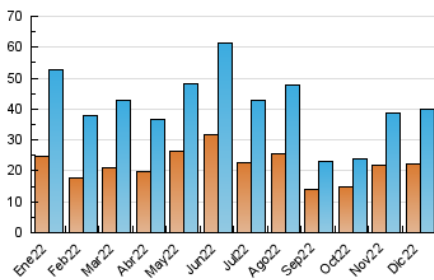


Páginas (x 1000)

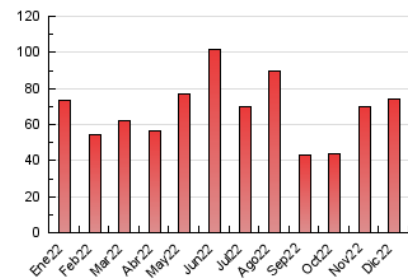


4.3 Por meses

N. únicos / Visitas (x 1000)



Páginas (x 1000)





INFORMACION Y CONTROL DE PUBLICACIONES, S.A.

Velázquez, 46, 1º Drcha - Tel. 91 435 00 32 Fax 91 435 96 05 - 28001 - MADRID
Av. Diagonal 497, 5a planta - Tel 93 439 24 18 Fax 93 419 25 34 - 08029 - BARCELONA

Anexo - Tráfico Nacional

Título: SORIATV.COM
URL Primaria: https://soriatv.com/
Editor: Producciones Izquierdo Moreno, S.L.
Domicilio: C/ Antolin de Soria, 10 Bajos
Ciudad: 42003 SORIA
Teléfono:
Fax:
E-mail:
Clasificación: Noticias e Información
Sub-Clasificación: Noticias globales y actualidad



1. Cifras totales y promedios (Nacional)

MES - AÑO	NAVEGADORES UNICOS	VISITAS	PAGINAS
Diciembre - 2022	20.948	38.518	71.927
PROMEDIO DIARIO	1.128	1.243	2.320
PROMEDIO LUNES-VIERNES	1.245	1.377	2.600
PROMEDIO SABADO-DOMINGO	843	914	1.635
PAGINAS / VISITAS	1,87		
DURACION MEDIA VISITAS	0:00:59		
DURACION MEDIA PAGINAS	0:01:08		

2. Secciones (Nacional)

	PAGINAS	%
HOME	2.659	3.70 %
RESTO	69.268	96.30 %

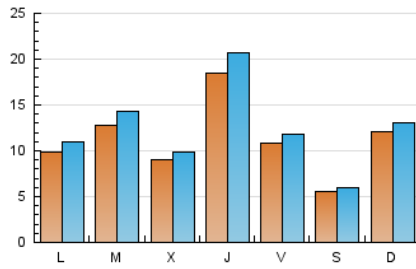
3. Por día del mes (Nacional)

Día	N. únicos	Visitas	Páginas	Día	N. únicos	Visitas	Páginas	Día	N. únicos	Visitas	Páginas
1	871	953	1.836	11	977	1.052	1.992	21	1.538	1.681	3.073
2	709	787	1.501	12	1.379	1.553	2.902	22	3.283	3.804	7.407
3	550	608	1.070	13	815	883	1.629	23	1.001	1.071	1.955
4	1.868	2.068	3.626	14	540	597	1.103	24	328	350	625
5	924	1.007	1.824	15	1.518	1.626	2.998	25	1.027	1.095	1.898
6	388	421	747	16	528	563	1.080	26	721	764	1.418
7	301	327	593	17	874	932	1.687	27	2.094	2.365	4.909
8	1.574	1.659	2.901	18	937	1.025	1.816	28	1.244	1.358	2.522
9	501	546	939	19	944	1.044	2.022	29	2.025	2.303	4.351
10	224	247	425	20	1.836	2.032	3.716	30	2.653	2.951	5.782
								31	801	846	1.580

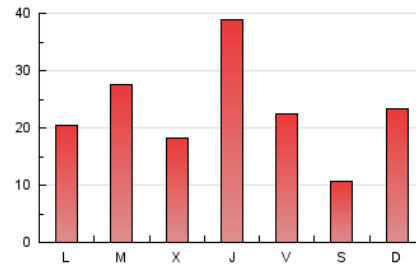
4. Gráficas (Nacional)

4.1 Por día de la semana (promedio)

N. únicos / Visitas (x 100)

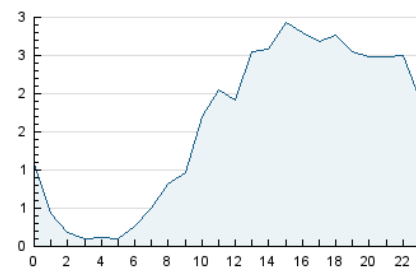


Páginas (x 100)

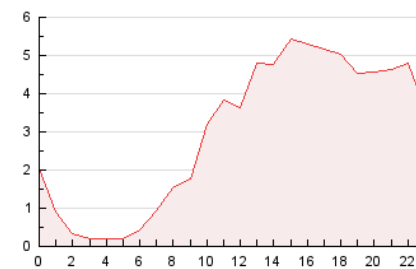


4.2 Por franja horaria (promedio)

Visitas_ (x 1000)

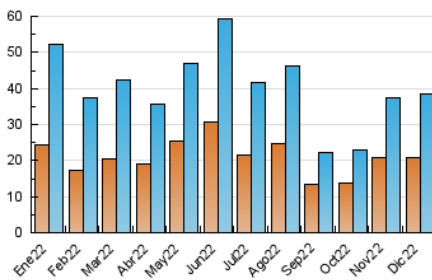


Páginas (x 1000)

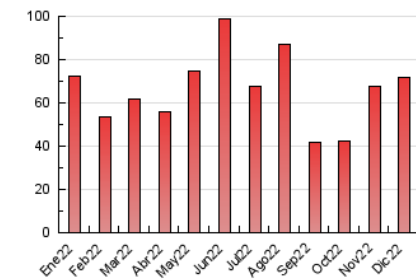


4.3 Por meses

N. únicos / Visitas (x 1000)



Páginas (x 1000)



5. Observaciones

Este Medio Electrónico de Comunicación ha sido medido por la herramienta Google Analytics de Google (Universal Analytics)

6. Definiciones básicas (Para más información ver Normas Técnicas para el Control de los Medios Electrónicos de Comunicación)

Página Vista:

Conjunto de ficheros enviado a un usuario como resultado de una petición del mismo recibida por el servidor. Cuando la página está formada por varios marcos (frames), el conjunto de los mismos tendrá, a efectos de cómputo, la consideración de una página unitaria.

Visita:

Una secuencia ininterrumpida de páginas servidas a un usuario válido. Si dicho usuario no realiza peticiones de páginas en un periodo de tiempo (30 min) la siguiente petición constituirá el inicio de una nueva visita.

Navegador Único:

Total de combinaciones únicas de una dirección IP y un identificador adicional. Los medios pueden utilizar cookies o el Identificador de Alta de registro.

Duración Página Vista:

Tiempo acumulado en segundos de todas las páginas vistas (en visitas de dos o más páginas vistas), dividido por el número total de páginas vistas.

Duración Visita:

Tiempo en segundos de todas las visitas de dos o más páginas vistas, dividido por el número total de visitas de dos o más páginas vistas.

Tráfico nacional:

Audiencia/difusión correspondiente a España medida en base a los datos de las direcciones IP registradas por el sistema de medición.

7. Opinión

De OJDinteractiva, la división de INFORMACIÓN Y CONTROL DE PUBLICACIONES S.A.:

Hemos examinado la información facilitada por el editor del medio electrónico para el periodo que comprende la presente certificación.

Nuestro examen se ha realizado de acuerdo con las normas y procedimientos establecidos en las Normas Técnicas para el Control de los Medios Electrónicos de Comunicación.

En nuestra opinión, la presente acta presenta razonablemente la difusión/audiencia registrada por este medio electrónico.

ADVERTENCIA:

El trabajo de OJDinteractiva, la división de INFORMACIÓN Y CONTROL DE PUBLICACIONES S.A. (INTROL) se limita a la realización de pruebas para la revisión de los datos de recuento suministrados por el editor con la finalidad de expresar una opinión sobre la razonabilidad de dichos datos de acuerdo con las Normas Técnicas para el control de los MEC. Por tanto, INTROL no acepta responsabilidad alguna por las inexactitudes o errores que puedan existir en los datos de recuento. Tampoco acepta ninguna responsabilidad por la falsedad en los datos de recuento recibidos del editor, ni por otros datos de medición que no están incluidos en el análisis.

- 2022

OJDinteractiva