



INFORMACION Y CONTROL DE PUBLICACIONES, S.A.

Velázquez, 46, 1º Drcha - Tel. 91 435 00 32 Fax 91 435 96 05 - 28001 - MADRID
Av. Diagonal 497, 5a planta - Tel 93 439 24 18 Fax 93 419 25 34 - 08029 - BARCELONA

Título: SORIATV.COM
URL Primaria: https://soriatv.com/
Editor: Producciones Izquierdo Moreno, S.L.
Domicilio: C/ Antolin de Soria, 10 Bajos
Ciudad: 42003 SORIA
Teléfono:
Fax:
E-mail:
Clasificación: Noticias e Información
Sub-Clasificación: Noticias globales y actualidad



1. Cifras totales y promedios (Nacional e Internacional)

MES - AÑO	NAVEGADORES UNICOS	VISITAS	PAGINAS
Diciembre - 2021	21.740	46.236	67.131
PROMEDIO DIARIO	1.299	1.491	2.166
PROMEDIO LUNES-VIERNES	1.476	1.706	2.483
PROMEDIO SABADO-DOMINGO	791	874	1.252
PAGINAS / VISITAS	1,45		
DURACION MEDIA VISITAS	0:00:56		
DURACION MEDIA PAGINAS	0:02:04		

2. Secciones (Nacional e Internacional)

	PAGINAS	%
HOME	3.415	5.09 %
RESTO	63.716	94.91 %

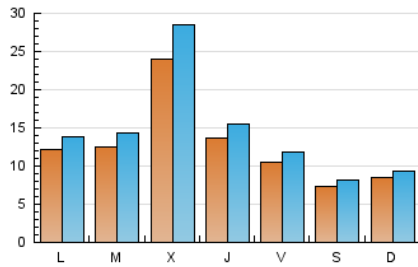
3. Por día del mes (Nacional e Internacional)

Día	N. únicos	Visitas	Páginas	Día	N. únicos	Visitas	Páginas	Día	N. únicos	Visitas	Páginas
1	1.489	1.763	2.566	11	809	893	1.270	21	863	974	1.475
2	832	942	1.371	12	1.520	1.650	2.391	22	4.415	5.556	8.937
3	900	1.002	1.500	13	2.085	2.434	3.753	23	1.039	1.151	1.662
4	599	683	1.076	14	1.414	1.612	2.401	24	441	498	688
5	730	844	1.222	15	1.657	1.877	2.717	25	311	351	495
6	499	569	826	16	1.559	1.801	2.680	26	365	408	581
7	1.153	1.310	1.849	17	1.844	2.113	2.944	27	691	753	1.037
8	1.155	1.282	1.751	18	1.212	1.311	1.769	28	1.586	1.827	2.439
9	1.306	1.491	2.100	19	783	853	1.210	29	3.256	3.785	5.162
10	1.115	1.268	2.003	20	1.561	1.789	2.519	30	2.128	2.370	3.265
								31	958	1.076	1.472

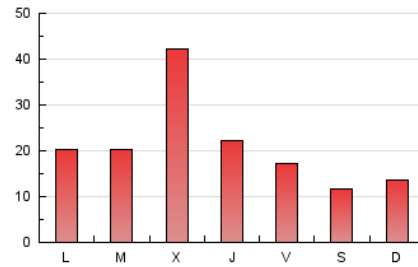
4. Gráficas (Nacional e Internacional)

4.1 Por día de la semana (promedio)

N. únicos / Visitas (x 100)

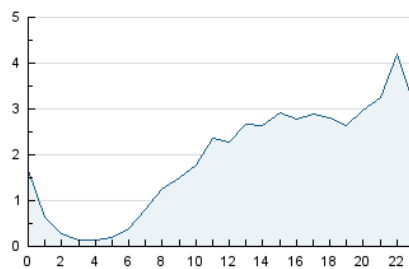


Páginas (x 100)

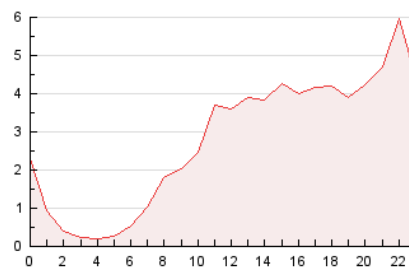


4.2 Por franja horaria (promedio)

Visitas__ (x 1000)

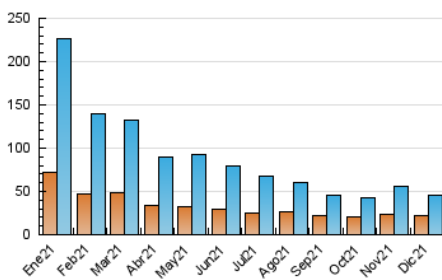


Páginas (x 1000)

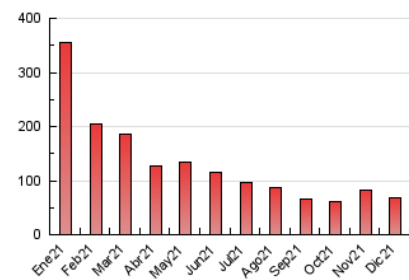


4.3 Por meses

N. únicos / Visitas (x 1000)



Páginas (x 1000)





INFORMACION Y CONTROL DE PUBLICACIONES, S.A.

Velázquez, 46, 1º Drcha - Tel. 91 435 00 32 Fax 91 435 96 05 - 28001 - MADRID
 Av. Diagonal 497, 5a planta - Tel 93 439 24 18 Fax 93 419 25 34 - 08029 - BARCELONA

Anexo - Tráfico Nacional

Título: SORIATV.COM
URL Primaria: https://soriatv.com/
Editor: Producciones Izquierdo Moreno, S.L.
Domicilio: C/ Antolin de Soria, 10 Bajos
Ciudad: 42003 SORIA
Teléfono:
Fax:
E-mail:
Clasificación: Noticias e Información
Sub-Clasificación: Noticias globales y actualidad



1. Cifras totales y promedios (Nacional)

MES - AÑO	NAVEGADORES UNICOS	VISITAS	PAGINAS
Diciembre - 2021	21.318	45.699	66.444
PROMEDIO DIARIO	1.283	1.474	2.143
PROMEDIO LUNES-VIERNES	1.457	1.686	2.458
PROMEDIO SABADO-DOMINGO	782	865	1.239
PAGINAS / VISITAS	1,45		
DURACION MEDIA VISITAS		0:00:56	
DURACION MEDIA PAGINAS		0:02:03	

2. Secciones (Nacional)

	PAGINAS	%
HOME	3.377	5.08 %
RESTO	63.067	94.92 %

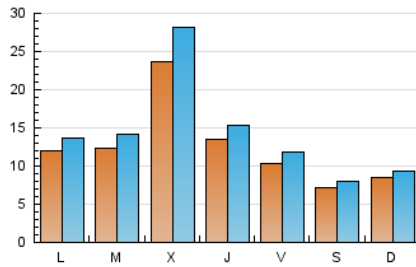
3. Por día del mes (Nacional)

Día	N. únicos	Visitas	Páginas	Día	N. únicos	Visitas	Páginas	Día	N. únicos	Visitas	Páginas
1	1.465	1.733	2.535	11	799	883	1.258	21	850	961	1.459
2	820	929	1.355	12	1.511	1.641	2.380	22	4.361	5.493	8.842
3	887	989	1.484	13	2.056	2.404	3.716	23	1.024	1.136	1.645
4	586	670	1.061	14	1.394	1.592	2.374	24	434	490	675
5	722	835	1.207	15	1.634	1.854	2.690	25	305	345	487
6	492	559	812	16	1.543	1.784	2.663	26	358	400	573
7	1.133	1.290	1.827	17	1.817	2.086	2.912	27	685	747	1.027
8	1.146	1.273	1.741	18	1.196	1.295	1.744	28	1.574	1.813	2.422
9	1.292	1.476	2.075	19	778	848	1.199	29	3.211	3.740	5.112
10	1.102	1.255	1.990	20	1.543	1.771	2.492	30	2.103	2.344	3.235
								31	945	1.063	1.452

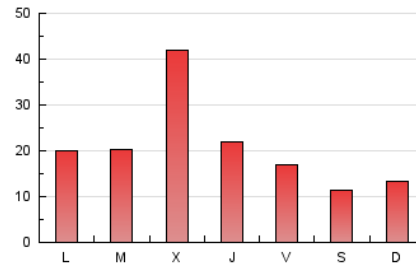
4. Gráficas (Nacional)

4.1 Por día de la semana (promedio)

N. únicos / Visitas (x 100)

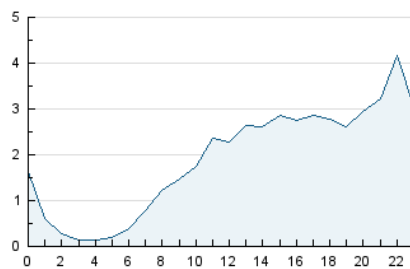


Páginas (x 100)

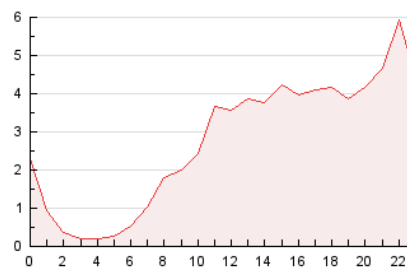


4.2 Por franja horaria (promedio)

Visitas__ (x 1000)

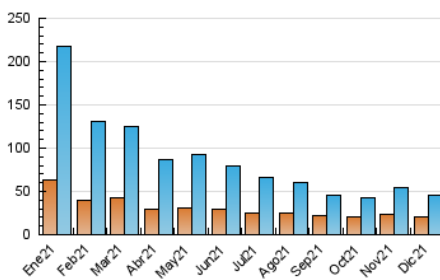


Páginas (x 1000)

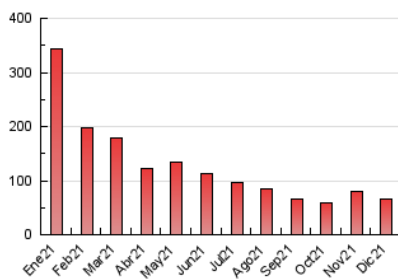


4.3 Por meses

N. únicos / Visitas (x 1000)



Páginas (x 1000)



5. Observaciones

Este Medio Electrónico de Comunicación ha sido medido por la herramienta Google Analytics de Google

6. Definiciones básicas (Para más información ver Normas Técnicas para el Control de los Medios Electrónicos de Comunicación)

Página Vista:

Conjunto de ficheros enviado a un usuario como resultado de una petición del mismo recibida por el servidor. Cuando la página está formada por varios marcos (frames), el conjunto de los mismos tendrá, a efectos de cómputo, la consideración de una página unitaria.

Visita:

Una secuencia ininterrumpida de páginas servidas a un usuario válido. Si dicho usuario no realiza peticiones de páginas en un periodo de tiempo (30 min) la siguiente petición constituirá el inicio de una nueva visita.

Navegador Único:

Total de combinaciones únicas de una dirección IP y un identificador adicional. Los medios pueden utilizar cookies o el Identificador de Alta de registro.

Duración Página Vista:

Tiempo acumulado en segundos de todas las páginas vistas (en visitas de dos o más páginas vistas), dividido por el número total de páginas vistas.

Duración Visita:

Tiempo en segundos de todas las visitas de dos o más páginas vistas, dividido por el número total de visitas de dos o más páginas vistas.

Tráfico nacional:

Audiencia/difusión correspondiente a España medida en base a los datos de las direcciones IP registradas por el sistema de medición.

7. Opinión

De OJDinteractiva, la división de INFORMACIÓN Y CONTROL DE PUBLICACIONES S.A.:

Hemos examinado la información facilitada por el editor del medio electrónico para el periodo que comprende la presente certificación.

Nuestro examen se ha realizado de acuerdo con las normas y procedimientos establecidos en las Normas Técnicas para el Control de los Medios Electrónicos de Comunicación.

En nuestra opinión, la presente acta presenta razonablemente la difusión/audiencia registrada por este medio electrónico.

ADVERTENCIA:

El trabajo de OJDinteractiva, la división de INFORMACIÓN Y CONTROL DE PUBLICACIONES S.A (INTROL) se limita a la realización de pruebas para la revisión de los datos de recuento suministrados por el editor con la finalidad de expresar una opinión sobre la razonabilidad de dichos datos de acuerdo con las Normas Técnicas para el control de los MEC. Por tanto, INTROL no acepta responsabilidad alguna por las inexactitudes o errores que puedan existir en los datos de recuento. Tampoco acepta ninguna responsabilidad por la falsedad en los datos de recuento recibidos del editor, ni por otros datos de medición que no están incluidos en el análisis.

- 2021

OJDinteractiva