



INFORMACION Y CONTROL DE PUBLICACIONES, S.A.

Velázquez, 46, 1º Drcha - Tel. 91 435 00 32 Fax 91 435 96 05 - 28001 - MADRID
 Entença, 218 Entr. 7 - Tel 93 439 24 18 Fax 93 419 25 34 - 08029 - BARCELONA

Título: SORIATV.COM
URL Primaria: https://soriatv.com/
Editor: Producciones Izquierdo Moreno, S.L.
Domicilio: C/ Antolin de Soria, 10 Bajos
Ciudad: 42003 SORIA
Teléfono:
Fax:
E-mail:
Clasificación: Noticias e Información
Sub-Clasificación: Noticias globales y actualidad



1. Cifras totales y promedios (Nacional e Internacional)

MES - AÑO	NAVEGADORES UNICOS	VISITAS	PAGINAS
Junio - 2020	55.083	149.196	247.360
PROMEDIO DIARIO	4.190	4.973	8.245
PROMEDIO LUNES-VIERNES	4.193	5.004	8.367
PROMEDIO SABADO-DOMINGO	4.182	4.888	7.910
PAGINAS / VISITAS	1,66		
DURACION MEDIA VISITAS	0:01:02		
DURACION MEDIA PAGINAS	0:01:34		

2. Secciones (Nacional e Internacional)

	PAGINAS	%
HOME	7.025	2.84 %
RESTO	240.335	97.16 %

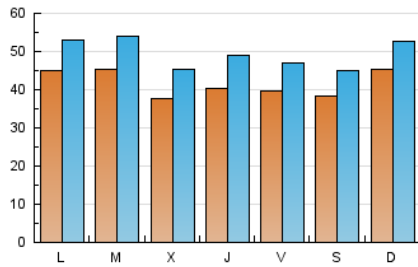
3. Por día del mes (Nacional e Internacional)

Día	N. únicos	Visitas	Páginas	Día	N. únicos	Visitas	Páginas	Día	N. únicos	Visitas	Páginas
1	5.991	7.103	11.061	11	3.160	3.719	7.580	21	2.577	2.899	4.620
2	5.345	6.355	10.339	12	5.214	6.186	11.723	22	2.442	2.832	3.738
3	4.379	5.334	9.435	13	5.722	6.861	13.572	23	3.094	3.637	5.359
4	5.221	6.592	11.794	14	4.855	5.974	11.220	24	4.677	5.940	8.233
5	4.386	5.318	10.707	15	5.788	7.036	12.206	25	3.782	4.473	6.454
6	3.824	4.360	7.585	16	6.005	7.364	11.929	26	2.720	3.182	4.609
7	8.322	9.587	13.199	17	2.872	3.330	6.350	27	2.869	3.446	4.404
8	5.054	5.574	9.358	18	4.011	4.848	10.040	28	2.341	2.624	3.382
9	4.852	5.557	8.615	19	3.529	4.137	7.328	29	3.277	3.924	5.177
10	3.132	3.583	6.346	20	2.946	3.350	5.300	30	3.314	4.071	5.697

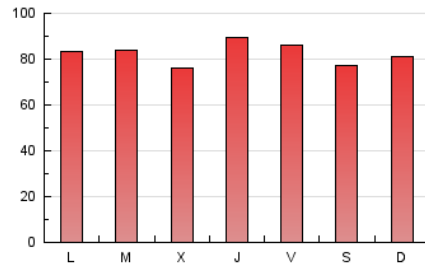
4. Gráficas (Nacional e Internacional)

4.1 Por día de la semana (promedio)

N. únicos / Visitas (x 100)

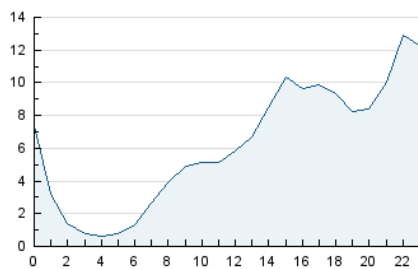


Páginas (x 100)

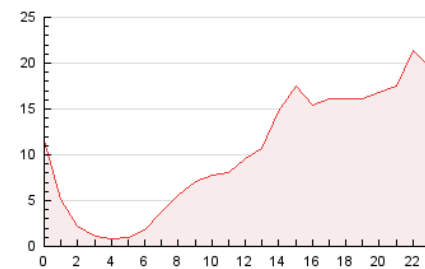


4.2 Por franja horaria (promedio)

Visitas (x 1000)

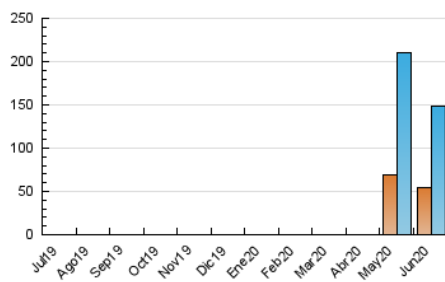


Páginas (x 1000)

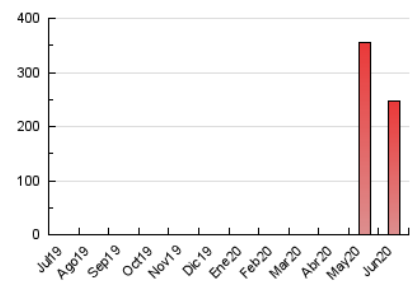


4.3 Por meses

N. únicos / Visitas (x 1000)



Páginas (x 1000)





INFORMACION Y CONTROL DE PUBLICACIONES, S.A.

Velázquez, 46, 1º Drcha - Tel. 91 435 00 32 Fax 91 435 96 05 - 28001 - MADRID
 Entença, 218 Entr. 7 - Tel 93 439 24 18 Fax 93 419 25 34 - 08029 - BARCELONA

Anexo - Tráfico Nacional

Título: SORIATV.COM
URL Primaria: https://soriatv.com/
Editor: Producciones Izquierdo Moreno, S.L.
Domicilio: C/ Antolin de Soria, 10 Bajos
Ciudad: 42003 SORIA
Teléfono:
Fax:
E-mail:
Clasificación: Noticias e Información
Sub-Clasificación: Noticias globales y actualidad



1. Cifras totales y promedios (Nacional)

MES - AÑO	NAVEGADORES UNICOS	VISITAS	PAGINAS
Junio - 2020	49.474	142.809	240.403
PROMEDIO DIARIO	3.981	4.760	8.013
PROMEDIO LUNES-VIERNES	3.988	4.796	8.145
PROMEDIO SABADO-DOMINGO	3.962	4.662	7.653
PAGINAS / VISITAS	1,68		
DURACION MEDIA VISITAS		0:01:04	
DURACION MEDIA PAGINAS		0:01:33	

2. Secciones (Nacional)

	PAGINAS	%
HOME	6.860	2.85 %
RESTO	233.543	97.15 %

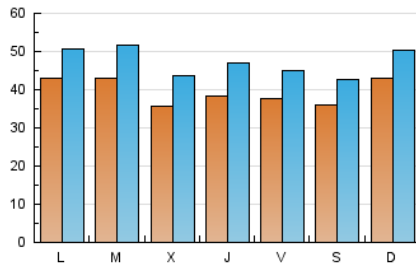
3. Por día del mes (Nacional)

Día	N. únicos	Visitas	Páginas	Día	N. únicos	Visitas	Páginas	Día	N. únicos	Visitas	Páginas
1	5.747	6.856	10.800	11	2.970	3.528	7.372	21	2.390	2.710	4.424
2	5.092	6.095	10.058	12	5.021	5.991	11.516	22	2.278	2.667	3.562
3	4.182	5.136	9.225	13	5.453	6.589	13.272	23	2.900	3.441	5.155
4	5.016	6.384	11.568	14	4.596	5.709	10.927	24	4.478	5.736	8.009
5	4.161	5.090	10.468	15	5.567	6.810	11.968	25	3.581	4.270	6.234
6	3.640	4.170	7.320	16	5.745	7.096	11.643	26	2.536	2.997	4.416
7	8.091	9.340	12.874	17	2.671	3.127	6.135	27	2.651	3.224	4.173
8	4.792	5.309	9.064	18	3.821	4.651	9.832	28	2.155	2.435	3.184
9	4.668	5.371	8.418	19	3.310	3.915	7.088	29	3.106	3.751	5.001
10	2.963	3.409	6.148	20	2.719	3.122	5.046	30	3.125	3.880	5.503

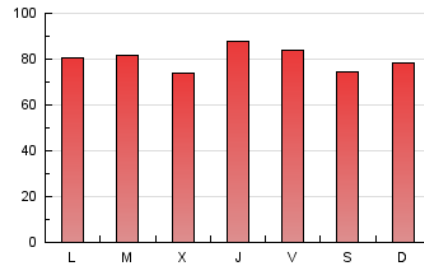
4. Gráficas (Nacional)

4.1 Por día de la semana (promedio)

N. únicos / Visitas (x 100)

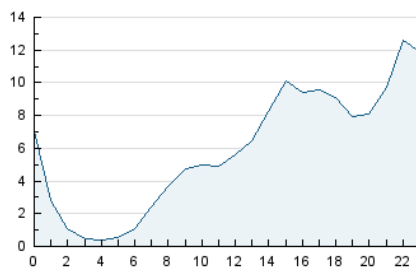


Páginas (x 100)

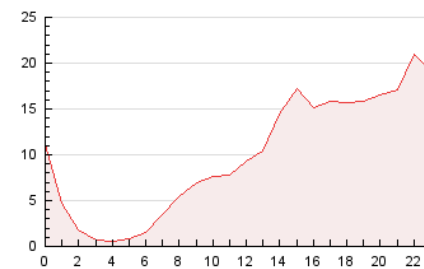


4.2 Por franja horaria (promedio)

Visitas (x 1000)

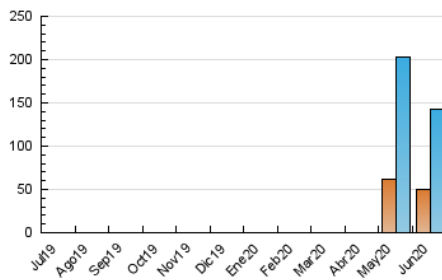


Páginas (x 1000)

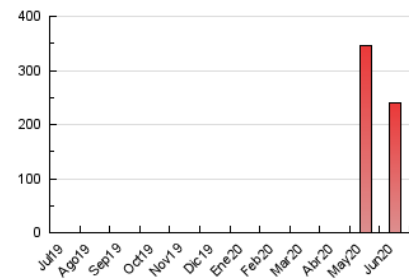


4.3 Por meses

N. únicos / Visitas (x 1000)



Páginas (x 1000)



5. Observaciones

Este Medio Electrónico de Comunicación ha sido medido por la herramienta Google Analytics de Google

6. Definiciones básicas (Para más información ver Normas Técnicas para el Control de los Medios Electrónicos de Comunicación)

Página Vista:

Conjunto de ficheros enviado a un usuario como resultado de una petición del mismo recibida por el servidor. Cuando la página está formada por varios marcos (frames), el conjunto de los mismos tendrá, a efectos de cómputo, la consideración de una página unitaria.

Visita:

Una secuencia ininterrumpida de páginas servidas a un usuario válido. Si dicho usuario no realiza peticiones de páginas en un periodo de tiempo (30 min) la siguiente petición constituirá el inicio de una nueva visita.

Navegador Único:

Total de combinaciones únicas de una dirección IP y un identificador adicional. Los medios pueden utilizar cookies o el Identificador de Alta de registro.

Duración Página Vista:

Tiempo acumulado en segundos de todas las páginas vistas (en visitas de dos o más páginas vistas), dividido por el número total de páginas vistas.

Duración Visita:

Tiempo en segundos de todas las visitas de dos o más páginas vistas, dividido por el número total de visitas de dos o más páginas vistas.

Tráfico nacional:

Audiencia/difusión correspondiente a España medida en base a los datos de las direcciones IP registradas por el sistema de medición.

7. Opinión

De OJDinteractiva, la división de INFORMACIÓN Y CONTROL DE PUBLICACIONES S.A.:

Hemos examinado la información facilitada por el editor del medio electrónico para el periodo que comprende la presente certificación. Nuestro examen se ha realizado de acuerdo con las normas y procedimientos establecidos en las Normas Técnicas para el Control de los Medios Electrónicos de Comunicación.

En nuestra opinión, la presente acta presenta razonablemente la difusión/audiencia registrada por este medio electrónico.

ADVERTENCIA:

El trabajo de OJDinteractiva, la división de INFORMACIÓN Y CONTROL DE PUBLICACIONES S.A (INTROL) se limita a la realización de pruebas para la revisión de los datos de recuento suministrados por el editor con la finalidad de expresar una opinión sobre la razonabilidad de dichos datos de acuerdo con las Normas Técnicas para el control de los MEC.

Por tanto, INTROL no acepta responsabilidad alguna por las inexactitudes o errores que puedan existir en los datos de recuento. Tampoco acepta ninguna responsabilidad por la falsedad en los datos de recuento recibidos del editor, ni por otros datos de medición que no están incluidos en el análisis.

Julio - 2020

OJDinteractiva