



INFORMACION Y CONTROL DE PUBLICACIONES, S.A.

Velázquez, 46, 1º Drcha - Tel. 91 435 00 32 Fax 91 435 96 05 - 28001 - MADRID
Av. Diagonal 497, 5a planta - Tel 93 439 24 18 Fax 93 419 25 34 - 08029 - BARCELONA

Título: SORIATV.COM
URL Primaria: https://soriatv.com/
Editor: Producciones Izquierdo Moreno, S.L.
Domicilio: C/ Antolin de Soria, 10 Bajos
Ciudad: 42003 SORIA
Teléfono:
Fax:
E-mail:
Clasificación: Noticias e Información
Sub-Clasificación: Noticias globales y actualidad



1. Cifras totales y promedios (Nacional e Internacional)

MES - AÑO	NAVEGADORES UNICOS	VISITAS	PAGINAS
Marzo - 2022	21.067	42.786	62.339
PROMEDIO DIARIO	1.226	1.380	2.011
PROMEDIO LUNES-VIERNES	1.416	1.602	2.316
PROMEDIO SABADO-DOMINGO	678	741	1.135
PAGINAS / VISITAS	1,46		
DURACION MEDIA VISITAS	0:00:52		
DURACION MEDIA PAGINAS	0:01:54		

2. Secciones (Nacional e Internacional)

	PAGINAS	%
HOME	3.407	5.47 %
RESTO	58.932	94.53 %

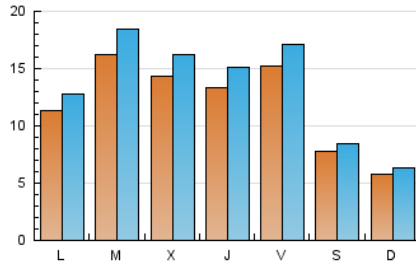
3. Por día del mes (Nacional e Internacional)

Día	N. únicos	Visitas	Páginas	Día	N. únicos	Visitas	Páginas	Día	N. únicos	Visitas	Páginas
1	1.241	1.404	2.057	11	1.462	1.628	2.529	21	768	856	1.201
2	1.720	1.978	2.660	12	617	668	1.159	22	2.494	2.929	3.873
3	907	1.016	1.491	13	942	1.029	1.693	23	2.044	2.353	3.198
4	2.284	2.536	3.787	14	1.825	2.122	3.475	24	1.935	2.188	3.005
5	1.336	1.453	2.219	15	2.210	2.451	3.736	25	1.680	1.928	2.594
6	365	400	589	16	1.625	1.785	2.743	26	743	812	1.136
7	291	339	488	17	1.441	1.648	2.484	27	662	734	1.060
8	647	739	1.116	18	669	741	1.054	28	1.640	1.806	2.496
9	556	646	961	19	400	443	638	29	1.507	1.680	2.267
10	1.462	1.699	2.596	20	361	390	582	30	1.240	1.367	1.960
								31	920	1.018	1.492

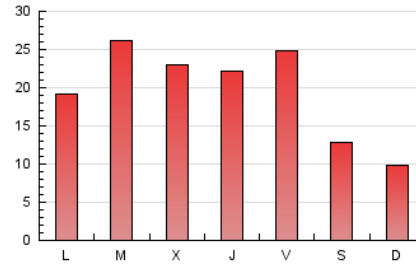
4. Gráficas (Nacional e Internacional)

4.1 Por día de la semana (promedio)

N. únicos / Visitas (x 100)

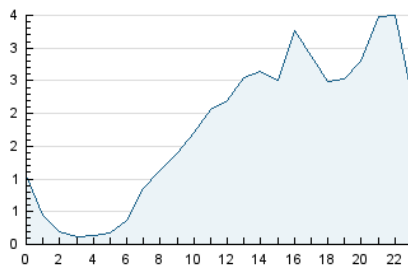


Páginas (x 100)

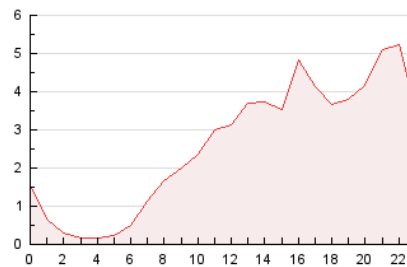


4.2 Por franja horaria (promedio)

Visitas_ (x 1000)

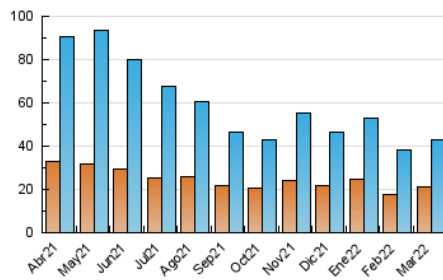


Páginas (x 1000)

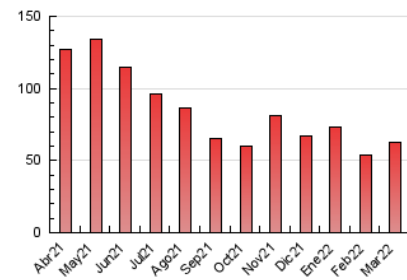


4.3 Por meses

N. únicos / Visitas (x 1000)



Páginas (x 1000)





INFORMACION Y CONTROL DE PUBLICACIONES, S.A.

Velázquez, 46, 1º Drcha - Tel. 91 435 00 32 Fax 91 435 96 05 - 28001 - MADRID
 Av. Diagonal 497, 5a planta - Tel 93 439 24 18 Fax 93 419 25 34 - 08029 - BARCELONA

Anexo - Tráfico Nacional

Título: SORIATV.COM
URL Primaria: https://soriatv.com/
Editor: Producciones Izquierdo Moreno, S.L.
Domicilio: C/ Antolin de Soria, 10 Bajos
Ciudad: 42003 SORIA
Teléfono:
Fax:
E-mail:
Clasificación: Noticias e Información
Sub-Clasificación: Noticias globales y actualidad



1. Cifras totales y promedios (Nacional)

MES - AÑO	NAVEGADORES UNICOS	VISITAS	PAGINAS
Marzo - 2022	20.580	42.214	61.643
PROMEDIO DIARIO	1.208	1.362	1.988
PROMEDIO LUNES-VIERNES	1.397	1.582	2.291
PROMEDIO SABADO-DOMINGO	666	728	1.118
PAGINAS / VISITAS	1,46		
DURACION MEDIA VISITAS	0:00:52		
DURACION MEDIA PAGINAS	0:01:53		

2. Secciones (Nacional)

	PAGINAS	%
HOME	3.368	5.46 %
RESTO	58.275	94.54 %

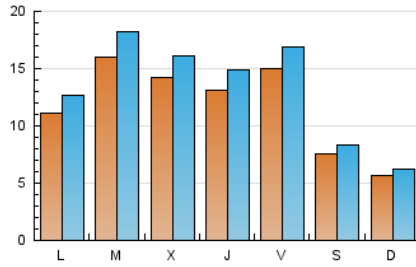
3. Por día del mes (Nacional)

Día	N. únicos	Visitas	Páginas	Día	N. únicos	Visitas	Páginas	Día	N. únicos	Visitas	Páginas
1	1.223	1.384	2.032	11	1.442	1.608	2.507	21	753	841	1.184
2	1.704	1.960	2.640	12	603	653	1.140	22	2.465	2.900	3.839
3	886	995	1.459	13	924	1.007	1.663	23	2.022	2.330	3.168
4	2.249	2.498	3.738	14	1.807	2.104	3.452	24	1.910	2.163	2.978
5	1.313	1.429	2.194	15	2.178	2.419	3.701	25	1.663	1.909	2.574
6	362	397	583	16	1.610	1.770	2.723	26	731	800	1.124
7	286	334	483	17	1.430	1.634	2.465	27	649	720	1.041
8	637	729	1.105	18	655	727	1.037	28	1.618	1.784	2.469
9	546	635	948	19	392	435	630	29	1.493	1.665	2.249
10	1.431	1.665	2.554	20	354	383	571	30	1.217	1.341	1.931
								31	898	995	1.461

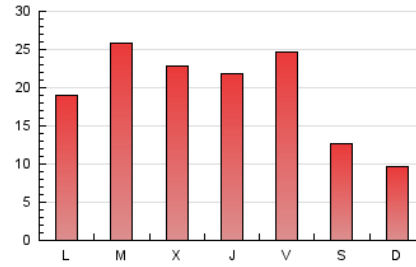
4. Gráficas (Nacional)

4.1 Por día de la semana (promedio)

N. únicos / Visitas (x 100)

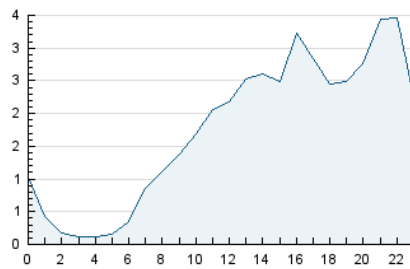


Páginas (x 100)

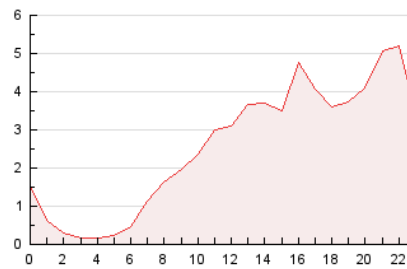


4.2 Por franja horaria (promedio)

Visitas_ (x 1000)

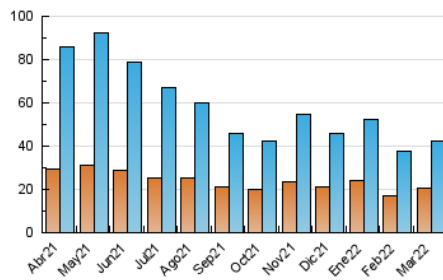


Páginas (x 1000)

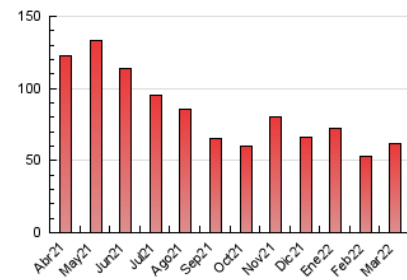


4.3 Por meses

N. únicos / Visitas (x 1000)



Páginas (x 1000)



5. Observaciones

Este Medio Electrónico de Comunicación ha sido medido por la herramienta Google Analytics de Google

6. Definiciones básicas (Para más información ver Normas Técnicas para el Control de los Medios Electrónicos de Comunicación)

Página Vista:

Conjunto de ficheros enviado a un usuario como resultado de una petición del mismo recibida por el servidor. Cuando la página está formada por varios marcos (frames), el conjunto de los mismos tendrá, a efectos de cómputo, la consideración de una página unitaria.

Visita:

Una secuencia ininterrumpida de páginas servidas a un usuario válido. Si dicho usuario no realiza peticiones de páginas en un periodo de tiempo (30 min) la siguiente petición constituirá el inicio de una nueva visita.

Navegador Único:

Total de combinaciones únicas de una dirección IP y un identificador adicional. Los medios pueden utilizar cookies o el Identificador de Alta de registro.

Duración Página Vista:

Tiempo acumulado en segundos de todas las páginas vistas (en visitas de dos o más páginas vistas), dividido por el número total de páginas vistas.

Duración Visita:

Tiempo en segundos de todas las visitas de dos o más páginas vistas, dividido por el número total de visitas de dos o más páginas vistas.

Tráfico nacional:

Audiencia/difusión correspondiente a España medida en base a los datos de las direcciones IP registradas por el sistema de medición.

7. Opinión

De OJDinteractiva, la división de INFORMACIÓN Y CONTROL DE PUBLICACIONES S.A.:

Hemos examinado la información facilitada por el editor del medio electrónico para el periodo que comprende la presente certificación.

Nuestro examen se ha realizado de acuerdo con las normas y procedimientos establecidos en las Normas Técnicas para el Control de los Medios Electrónicos de Comunicación.

En nuestra opinión, la presente acta presenta razonablemente la difusión/audiencia registrada por este medio electrónico.

ADVERTENCIA:

El trabajo de OJDinteractiva, la división de INFORMACIÓN Y CONTROL DE PUBLICACIONES S.A. (INTROL) se limita a la realización de pruebas para la revisión de los datos de recuento suministrados por el editor con la finalidad de expresar una opinión sobre la razonabilidad de dichos datos de acuerdo con las Normas Técnicas para el control de los MEC. Por tanto, INTROL no acepta responsabilidad alguna por las inexactitudes o errores que puedan existir en los datos de recuento. Tampoco acepta ninguna responsabilidad por la falsedad en los datos de recuento recibidos del editor, ni por otros datos de medición que no están incluidos en el análisis.

Abril - 2022

OJDinteractiva