



## INFORMACION Y CONTROL DE PUBLICACIONES, S.A.

Velázquez, 46, 1ª Drcha - Tel. 91 435 00 32 Fax 91 435 96 05 - 28001 - MADRID  
Av. Diagonal 497, 5a planta - Tel 93 439 24 18 Fax 93 419 25 34 - 08029 - BARCELONA

**Título:** CEUTAAHORA.COM  
**URL Primaria:** https://ceutaahora.com/  
**Editor:** Hércules Global Media S.L.  
**Domicilio:** Calle Salud Tejero nº18 2ºB,  
**Ciudad:** 51001 CEUTA  
**Teléfono:**  
**Fax:**  
**E-mail:**  
**Clasificación:** Noticias e Información  
**Sub-Clasificación:** Noticias globales y actualidad



### 1. Cifras totales y promedios (Nacional e Internacional)

MES - AÑO	NAVEGADORES UNICOS	VISITAS	PAGINAS
Noviembre - 2025	11.708	15.407	19.654
<b>PROMEDIO DIARIO</b>	<b>464</b>	<b>500</b>	<b>655</b>
<b>PROMEDIO LUNES-VIERNES</b>	428	465	621
<b>PROMEDIO SABADO-DOMINGO</b>	534	569	724
<b>PAGINAS / VISITAS</b>	1,31		
<b>DURACION MEDIA VISITAS</b>	0:01:20		
<b>TIEMPO INTERACCIÓN MEDIO</b>	0:00:34		

### 2. Secciones (Nacional e Internacional)

	PAGINAS	%
<b>HOME</b>	2.122	10.80 %
<b>RESTO</b>	17.532	89.20 %

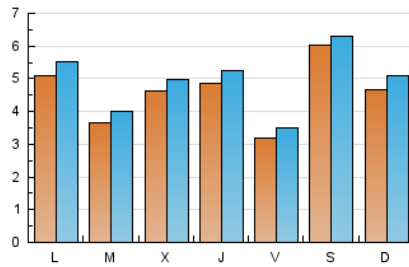
### 3. Por día del mes (Nacional e Internacional)

Día	N. únicos	Visitas	Páginas	Día	N. únicos	Visitas	Páginas	Día	N. únicos	Visitas	Páginas
<b>1</b>	360	385	496	<b>11</b>	314	340	445	<b>21</b>	472	508	685
<b>2</b>	264	293	408	<b>12</b>	489	521	647	<b>22</b>	386	412	523
<b>3</b>	353	399	529	<b>13</b>	305	336	495	<b>23</b>	362	401	533
<b>4</b>	255	283	435	<b>14</b>	310	344	500	<b>24</b>	377	413	587
<b>5</b>	219	239	335	<b>15</b>	955	982	1.110	<b>25</b>	338	375	560
<b>6</b>	302	332	477	<b>16</b>	700	752	951	<b>26</b>	387	440	620
<b>7</b>	234	256	394	<b>17</b>	912	968	1.171	<b>27</b>	351	389	579
<b>8</b>	355	384	533	<b>18</b>	549	598	762	<b>28</b>	262	286	389
<b>9</b>	424	460	622	<b>19</b>	756	792	957	<b>29</b>	949	981	1.240
<b>10</b>	396	433	566	<b>20</b>	987	1.040	1.285	<b>30</b>	586	644	820

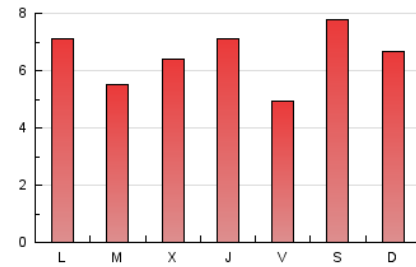
#### 4. Gráficas (Nacional e Internacional)

##### 4.1 Por día de la semana (promedio)

N. únicos / Visitas (x 100)



Páginas (x 100)

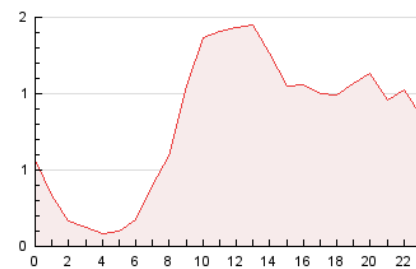


##### 4.2 Por franja horaria (promedio)

Visitas\_ (x 1000)

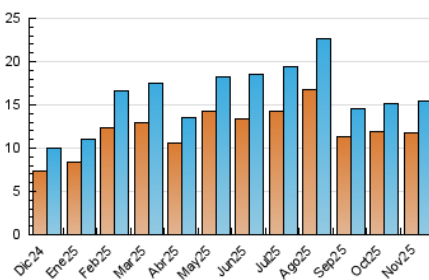


Páginas (x 1000)

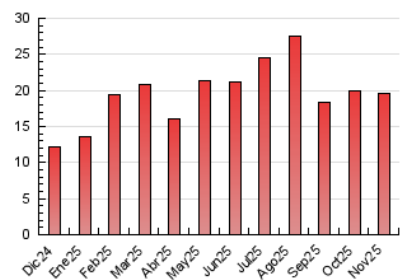


##### 4.3 Por meses

N. únicos / Visitas (x 1000)



Páginas (x 1000)





## INFORMACION Y CONTROL DE PUBLICACIONES, S.A.

Velázquez, 46, 1ª Drcha - Tel. 91 435 00 32 Fax 91 435 96 05 - 28001 - MADRID  
Av. Diagonal 497, 5a planta - Tel 93 439 24 18 Fax 93 419 25 34 - 08029 - BARCELONA

### Anexo - Tráfico Nacional

**Título:** CEUTAAHORA.COM  
**URL Primaria:** https://ceutaahora.com/  
**Editor:** Hércules Global Media S.L.  
**Domicilio:** Calle Salud Tejero nº18 2ºB,  
**Ciudad:** 51001 CEUTA  
**Teléfono:**  
**Fax:**  
**E-mail:**  
**Clasificación:** Noticias e Información  
**Sub-Clasificación:** Noticias globales y actualidad



#### 1. Cifras totales y promedios (Nacional)

MES - AÑO	NAVEGADORES UNICOS	VISITAS	PAGINAS
Noviembre - 2025	10.679	14.189	18.251
<b>PROMEDIO DIARIO</b>	<b>428</b>	<b>461</b>	<b>608</b>
<b>PROMEDIO LUNES-VIERNES</b>	396	429	578
<b>PROMEDIO SABADO-DOMINGO</b>	492	525	669
<b>PAGINAS / VISITAS</b>	1,32		
<b>DURACION MEDIA VISITAS</b>	0:01:20		
<b>TIEMPO INTERACCIÓN MEDIO</b>	0:00:34		

#### 2. Secciones (Nacional)

	PAGINAS	%
<b>HOME</b>	2.054	11.25 %
<b>RESTO</b>	16.197	88.75 %

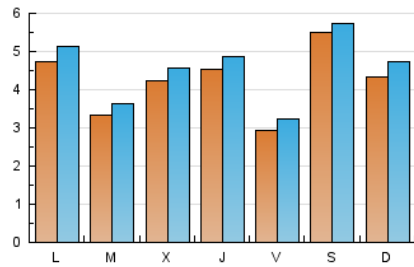
#### 3. Por día del mes (Nacional)

Día	N. únicos	Visitas	Páginas	Día	N. únicos	Visitas	Páginas	Día	N. únicos	Visitas	Páginas
<b>1</b>	331	355	460	<b>11</b>	272	292	377	<b>21</b>	433	466	639
<b>2</b>	241	267	380	<b>12</b>	448	478	604	<b>22</b>	372	397	499
<b>3</b>	330	371	491	<b>13</b>	270	298	431	<b>23</b>	340	378	505
<b>4</b>	236	261	412	<b>14</b>	292	326	481	<b>24</b>	344	376	533
<b>5</b>	199	218	312	<b>15</b>	856	880	994	<b>25</b>	311	342	524
<b>6</b>	276	303	442	<b>16</b>	655	708	901	<b>26</b>	322	371	549
<b>7</b>	217	236	371	<b>17</b>	866	920	1.119	<b>27</b>	326	363	546
<b>8</b>	326	353	496	<b>18</b>	512	559	714	<b>28</b>	237	259	360
<b>9</b>	385	418	559	<b>19</b>	729	765	925	<b>29</b>	865	890	1.120
<b>10</b>	361	394	523	<b>20</b>	934	985	1.212	<b>30</b>	547	599	772

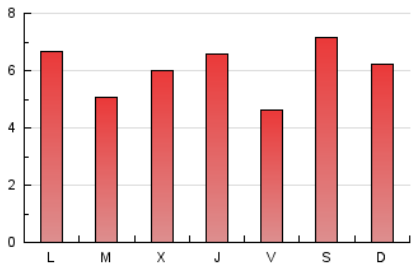
4. Gráficas (Nacional)

4.1 Por día de la semana (promedio)

N. únicos / Visitas (x 100)



Páginas (x 100)

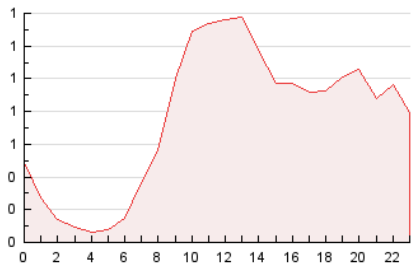


4.2 Por franja horaria (promedio)

Visitas\_ (x 1000)

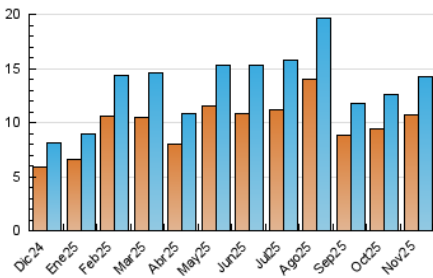


Páginas (x 1000)

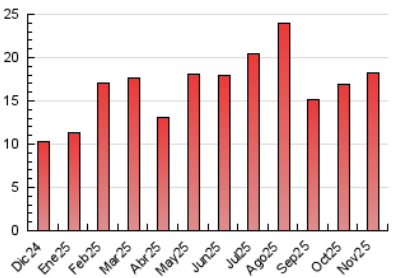


4.3 Por meses

N. únicos / Visitas (x 1000)



Páginas (x 1000)



## 5. Observaciones

Este Medio Electrónico de Comunicación ha sido medido por la herramienta Google Analytics de Google (GA4).

## 6. Definiciones básicas (Para más información ver Normas Técnicas para el Control de los Medios Electrónicos de Comunicación)

### Página Vista:

Conjunto de ficheros enviado a un usuario como resultado de una petición del mismo recibida por el servidor. Cuando la página está formada por varios marcos (frames), el conjunto de los mismos tendrá, a efectos de cómputo, la consideración de una página unitaria.

### Visita:

Una secuencia ininterrumpida de páginas servidas a un usuario válido. Si dicho usuario no realiza peticiones de páginas en un periodo de tiempo (30 min) la siguiente petición constituirá el inicio de una nueva visita.

### Navegador Único:

Total de combinaciones únicas de una dirección IP y un identificador adicional. Los medios pueden utilizar cookies o el Identificador de Alta de registro.

### Duración Página Vista:

Tiempo acumulado en segundos de todas las páginas vistas (en visitas de dos o más páginas vistas), dividido por el número total de páginas vistas.

### Duración Visita:

Tiempo en segundos de todas las visitas de dos o más páginas vistas, dividido por el número total de visitas de dos o más páginas vistas.

### Tráfico nacional:

Audiencia/difusión correspondiente a España medida en base a los datos de las direcciones IP registradas por el sistema de medición.

## 7. Opinión

De OJDinteractiva, la división de INFORMACIÓN Y CONTROL DE PUBLICACIONES S.A.:

Hemos examinado la información facilitada por el editor del medio electrónico para el periodo que comprende la presente certificación.

Nuestro examen se ha realizado de acuerdo con las normas y procedimientos establecidos en las Normas Técnicas para el Control de los Medios Electrónicos de Comunicación.

En nuestra opinión, la presente acta presenta razonablemente la difusión/audiencia registrada por este medio electrónico.

### ADVERTENCIA:

El trabajo de OJDinteractiva, la división de INFORMACIÓN Y CONTROL DE PUBLICACIONES S.A (INTROL) se limita a la realización de pruebas para la revisión de los datos de recuento suministrados por el editor con la finalidad de expresar una opinión sobre la razonabilidad de dichos datos de acuerdo con las Normas Técnicas para el control de los MEC.

Por tanto, INTROL no acepta responsabilidad alguna por las inexactitudes o errores que puedan existir en los datos de recuento. Tampoco acepta ninguna responsabilidad por la falsedad en los datos de recuento recibidos del editor, ni por otros datos de medición que no están incluidos en el análisis.

Diciembre - 2025

OJDinteractiva