



## INFORMACION Y CONTROL DE PUBLICACIONES, S.A.

Velázquez, 46, 1º Drcha - Tel. 91 435 00 32 Fax 91 435 96 05 - 28001 - MADRID  
 Entença, 218 Entr. 7 - Tel 93 439 24 18 Fax 93 419 25 34 - 08029 - BARCELONA

**Título:** DIARIDETERRASSA.ES  
**URL Primaria:** http://www.diarideterrassa.es/  
**Editor:** Julián Sanz Soria, S.L.  
**Domicilio:** Calle Puig Novell, 14 - bajo  
**Ciudad:** 08221 TERRASSA  
**Teléfono:** 937283700  
**Fax:**  
**E-mail:**  
**Clasificación:** Noticias e Información  
**Sub-Clasificación:** Noticias globales y actualidad

**Diari de Terrassa**  
1872

### 1. Cifras totales y promedios (Nacional e Internacional)

MES - AÑO	NAVEGADORES UNICOS	VISITAS	PAGINAS
Julio - 2020	156.880	384.632	801.273
<b>PROMEDIO DIARIO</b>	<b>10.332</b>	<b>12.407</b>	<b>25.848</b>
<b>PROMEDIO LUNES-VIERNES</b>	9.870	11.869	25.741
<b>PROMEDIO SABADO-DOMINGO</b>	11.660	13.954	26.153
<b>PAGINAS / VISITAS</b>	2,08		
<b>DURACION MEDIA VISITAS</b>	0:02:18		
<b>DURACION MEDIA PAGINAS</b>	0:02:08		

### 2. Secciones (Nacional e Internacional)

	PAGINAS	%
<b>HOME</b>	173.626	21.67 %
<b>RESTO</b>	627.647	78.33 %

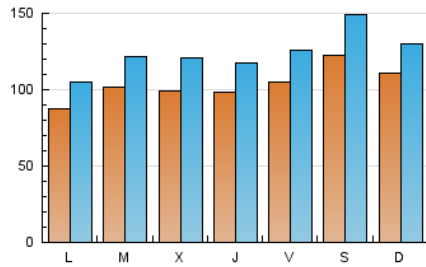
### 3. Por día del mes (Nacional e Internacional)

Día	N. únicos	Visitas	Páginas	Día	N. únicos	Visitas	Páginas	Día	N. únicos	Visitas	Páginas
1	8.176	9.660	23.959	11	9.699	11.535	21.563	21	10.169	12.746	32.381
2	7.586	9.038	20.121	12	9.320	10.928	19.013	22	9.629	11.838	23.540
3	10.535	12.500	26.247	13	7.611	9.086	17.196	23	7.991	9.944	20.759
4	16.664	20.141	38.594	14	9.589	11.342	21.994	24	8.647	10.420	21.020
5	16.060	18.113	32.041	15	13.677	16.621	31.808	25	8.981	10.870	21.973
6	13.092	14.979	27.437	16	10.211	12.527	23.637	26	6.952	8.323	15.687
7	13.878	15.726	28.078	17	12.292	15.182	29.193	27	5.636	7.002	13.684
8	9.182	10.877	20.703	18	13.676	17.124	31.751	28	7.076	8.923	21.875
9	10.195	12.158	23.087	19	11.931	14.601	28.598	29	9.089	11.365	25.978
10	10.539	12.254	23.256	20	8.766	10.856	27.689	30	13.030	15.274	27.645
								31	10.405	12.679	60.766

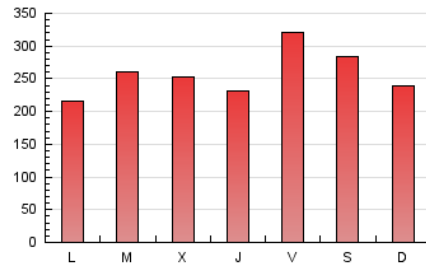
4. Gráficas (Nacional e Internacional)

4.1 Por día de la semana (promedio)

N. únicos / Visitas (x 100)



Páginas (x 100)

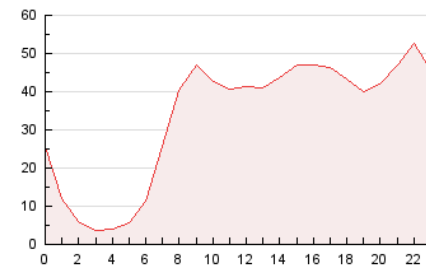


4.2 Por franja horaria (promedio)

Visitas (x 1000)

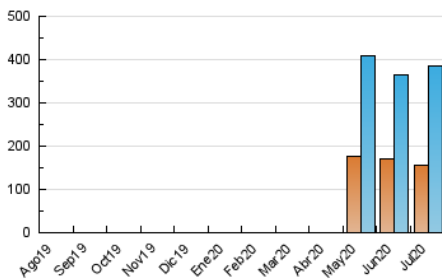


Páginas (x 1000)

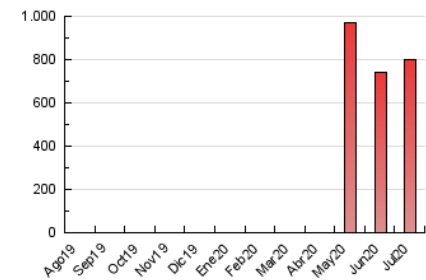


4.3 Por meses

N. únicos / Visitas (x 1000)



Páginas (x 1000)





## INFORMACION Y CONTROL DE PUBLICACIONES, S.A.

Velázquez, 46, 1º Drcha - Tel. 91 435 00 32 Fax 91 435 96 05 - 28001 - MADRID  
Entença, 218 Entr. 7 - Tel 93 439 24 18 Fax 93 419 25 34 - 08029 - BARCELONA

### Anexo - Tráfico Nacional

**Título:** DIARIDETERRASSA.ES  
**URL Primaria:** http://www.diarideterrassa.es/  
**Editor:** Julián Sanz Soria, S.L.  
**Domicilio:** Calle Puig Novell, 14 - bajo  
**Ciudad:** 08221 TERRASSA  
**Teléfono:** 937283700  
**Fax:**  
**E-mail:**  
**Clasificación:** Noticias e Información  
**Sub-Clasificación:** Noticias globales y actualidad

**Diari de Terrassa**

#### 1. Cifras totales y promedios (Nacional)

MES - AÑO	NAVEGADORES UNICOS	VISITAS	PAGINAS
Julio - 2020	147.397	373.662	782.068
<b>PROMEDIO DIARIO</b>	<b>10.006</b>	<b>12.054</b>	<b>25.228</b>
<b>PROMEDIO LUNES-VIERNES</b>	<b>9.545</b>	<b>11.519</b>	<b>25.119</b>
<b>PROMEDIO SABADO-DOMINGO</b>	<b>11.331</b>	<b>13.592</b>	<b>25.540</b>
<b>PAGINAS / VISITAS</b>	<b>2,09</b>		
<b>DURACION MEDIA VISITAS</b>	<b>0:02:19</b>		
<b>DURACION MEDIA PAGINAS</b>	<b>0:02:07</b>		

#### 2. Secciones (Nacional)

	PAGINAS	%
<b>HOME</b>	169.928	21.73 %
<b>RESTO</b>	612.140	78.27 %

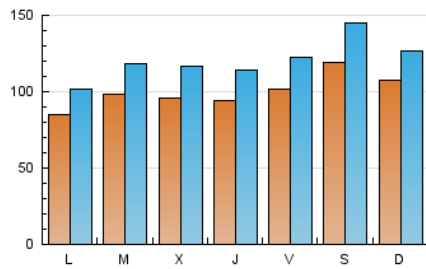
#### 3. Por día del mes (Nacional)

Día	N. únicos	Visitas	Páginas	Día	N. únicos	Visitas	Páginas	Día	N. únicos	Visitas	Páginas
1	7.810	9.278	23.282	11	9.374	11.171	21.037	21	9.837	12.380	31.583
2	7.232	8.676	19.589	12	9.039	10.664	18.648	22	9.305	11.441	22.914
3	10.195	12.126	25.665	13	7.360	8.815	16.692	23	7.654	9.570	20.215
4	16.187	19.649	37.685	14	9.289	11.030	21.505	24	8.313	10.052	20.399
5	15.720	17.735	31.492	15	13.332	16.220	31.113	25	8.678	10.519	21.348
6	12.722	14.623	26.786	16	9.890	12.161	23.082	26	6.721	8.063	15.154
7	13.537	15.384	27.570	17	11.945	14.811	28.575	27	5.427	6.759	13.254
8	8.874	10.546	20.138	18	13.332	16.727	31.029	28	6.777	8.613	21.365
9	9.815	11.778	22.472	19	11.593	14.205	27.927	29	8.748	10.995	25.396
10	10.171	11.858	22.596	20	8.465	10.523	27.048	30	12.685	14.917	27.130
								31	10.146	12.373	59.379

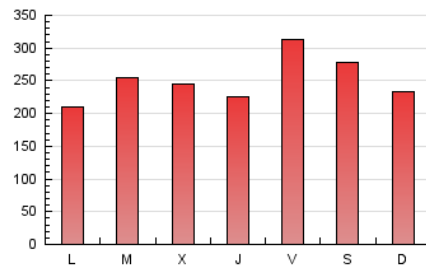
#### 4. Gráficas (Nacional)

##### 4.1 Por día de la semana (promedio)

N. únicos / Visitas (x 100)

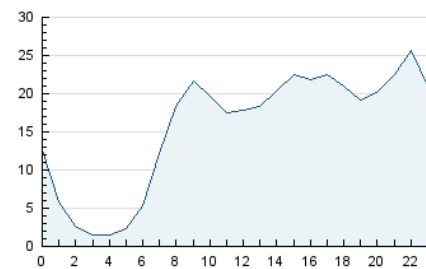


Páginas (x 100)

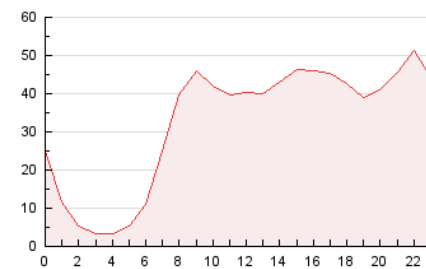


##### 4.2 Por franja horaria (promedio)

Visitas (x 1000)

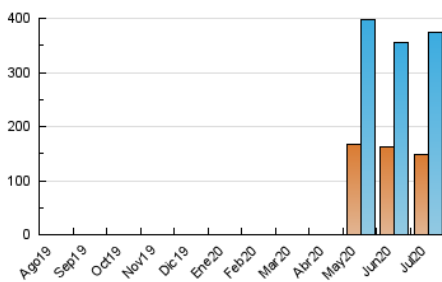


Páginas (x 1000)

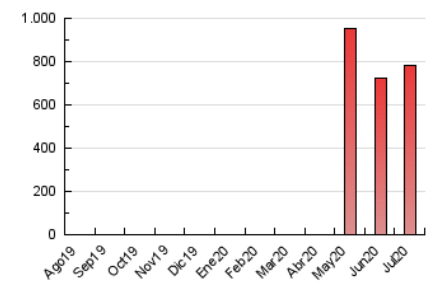


##### 4.3 Por meses

N. únicos / Visitas (x 1000)



Páginas (x 1000)



## 5. Observaciones

Este Medio Electrónico de Comunicación ha sido medido por la herramienta Google Analytics de Google

## 6. Definiciones básicas (Para más información ver Normas Técnicas para el Control de los Medios Electrónicos de Comunicación)

### Página Vista:

Conjunto de ficheros enviado a un usuario como resultado de una petición del mismo recibida por el servidor. Cuando la página está formada por varios marcos (frames), el conjunto de los mismos tendrá, a efectos de cómputo, la consideración de una página unitaria.

### Visita:

Una secuencia ininterrumpida de páginas servidas a un usuario válido. Si dicho usuario no realiza peticiones de páginas en un periodo de tiempo (30 min) la siguiente petición constituirá el inicio de una nueva visita.

### Navegador Único:

Total de combinaciones únicas de una dirección IP y un identificador adicional. Los medios pueden utilizar cookies o el Identificador de Alta de registro.

### Duración Página Vista:

Tiempo acumulado en segundos de todas las páginas vistas (en visitas de dos o más páginas vistas), dividido por el número total de páginas vistas.

### Duración Visita:

Tiempo en segundos de todas las visitas de dos o más páginas vistas, dividido por el número total de visitas de dos o más páginas vistas.

### Tráfico nacional:

Audiencia/difusión correspondiente a España medida en base a los datos de las direcciones IP registradas por el sistema de medición.

## 7. Opinión

De OJDinteractiva, la división de INFORMACIÓN Y CONTROL DE PUBLICACIONES S.A.:

Hemos examinado la información facilitada por el editor del medio electrónico para el periodo que comprende la presente certificación.

Nuestro examen se ha realizado de acuerdo con las normas y procedimientos establecidos en las Normas Técnicas para el Control de los Medios Electrónicos de Comunicación.

En nuestra opinión, la presente acta presenta razonablemente la difusión/audiencia registrada por este medio electrónico.

### ADVERTENCIA:

El trabajo de OJDinteractiva, la división de INFORMACIÓN Y CONTROL DE PUBLICACIONES S.A (INTROL) se limita a la realización de pruebas para la revisión de los datos de recuento suministrados por el editor con la finalidad de expresar una opinión sobre la razonabilidad de dichos datos de acuerdo con las Normas Técnicas para el control de los MEC.

Por tanto, INTROL no acepta responsabilidad alguna por las inexactitudes o errores que puedan existir en los datos de recuento. Tampoco acepta ninguna responsabilidad por la falsedad en los datos de recuento recibidos del editor, ni por otros datos de medición que no están incluidos en el análisis.

Agosto - 2020

OJDinteractiva