



## INFORMACION Y CONTROL DE PUBLICACIONES, S.A.

Velázquez, 46, 1ª Drcha - Tel. 91 435 00 32 Fax 91 435 96 05 - 28001 - MADRID  
Av. Diagonal 497, 5a planta - Tel 93 439 24 18 Fax 93 419 25 34 - 08029 - BARCELONA

**Título:** DIARIDETERRASSA.COM  
**URL Primaria:** http://www.diarideterrassa.com  
**Editor:** Edicions Diari de Terrassa, S.L.  
**Domicilio:** Puig Novell 14, bajos  
**Ciudad:** 08221 TERRASSA  
**Teléfono:**  
**Fax:**  
**E-mail:**  
**Clasificación:** Noticias e Información  
**Sub-Clasificación:** Noticias globales y actualidad

# Diari de Terrassa

### 1. Cifras totales y promedios (Nacional e Internacional)

MES - AÑO	NAVEGADORES UNICOS	VISITAS	PAGINAS
Junio - 2023	202.185	456.326	736.608
<b>PROMEDIO DIARIO</b>	<b>12.499</b>	<b>15.211</b>	<b>24.554</b>
<b>PROMEDIO LUNES-VIERNES</b>	12.527	15.418	25.549
<b>PROMEDIO SABADO-DOMINGO</b>	12.421	14.642	21.818
<b>PAGINAS / VISITAS</b>	1,61		
<b>DURACION MEDIA VISITAS</b>	0:01:11		
<b>DURACION MEDIA PAGINAS</b>	0:01:56		

### 2. Secciones (Nacional e Internacional)

	PAGINAS	%
<b>HOME</b>	129.806	17.62 %
<b>RESTO</b>	606.802	82.38 %

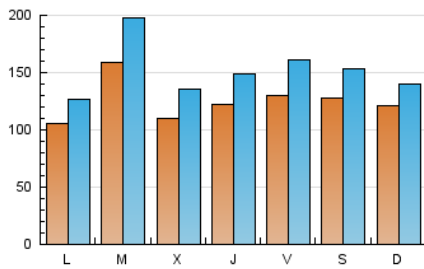
### 3. Por día del mes (Nacional e Internacional)

Día	N. únicos	Visitas	Páginas	Día	N. únicos	Visitas	Páginas	Día	N. únicos	Visitas	Páginas
1	15.209	18.474	28.244	11	15.320	16.777	22.640	21	9.550	11.683	19.653
2	12.376	15.240	26.385	12	12.624	14.679	23.125	22	8.719	10.948	18.506
3	9.965	12.095	19.573	13	29.034	35.896	62.452	23	9.559	11.965	19.353
4	7.915	9.459	14.833	14	21.218	26.669	43.724	24	12.025	14.523	22.122
5	8.194	10.012	17.375	15	16.431	20.776	32.034	25	12.090	13.984	21.091
6	11.251	14.081	24.152	16	13.471	17.074	27.398	26	10.887	13.222	21.531
7	10.619	13.217	22.660	17	13.080	16.302	25.450	27	12.265	15.245	24.422
8	12.675	15.259	24.624	18	13.066	15.570	22.147	28	2.483	2.610	4.608
9	12.220	14.828	23.705	19	10.572	12.939	21.564	29	7.911	8.995	16.098
10	15.907	18.428	26.684	20	11.168	13.753	22.364	30	17.164	21.623	38.091

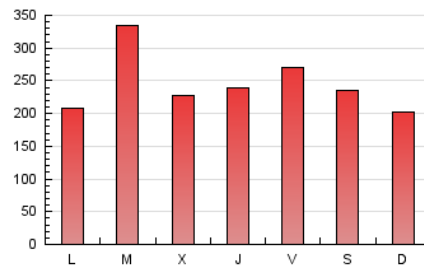
#### 4. Gráficas (Nacional e Internacional)

##### 4.1 Por día de la semana (promedio)

N. únicos / Visitas (x 100)

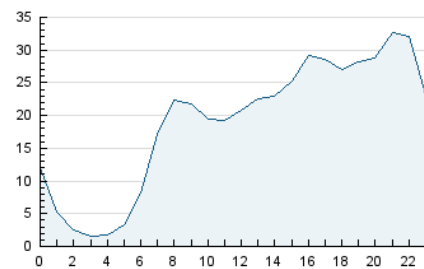


Páginas (x 100)

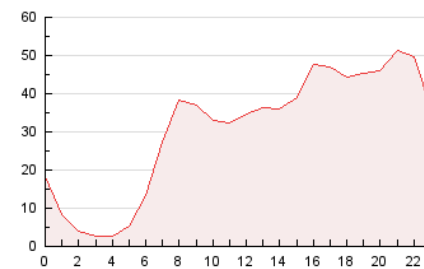


##### 4.2 Por franja horaria (promedio)

Visitas\_ (x 1000)

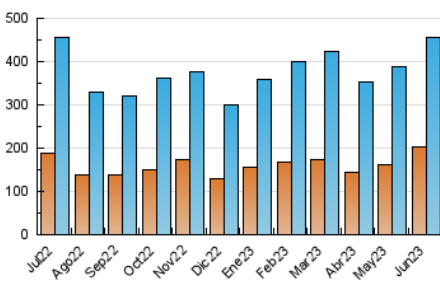


Páginas (x 1000)

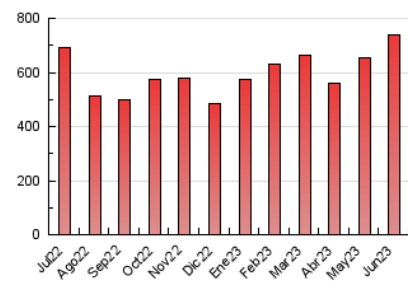


##### 4.3 Por meses

N. únicos / Visitas (x 1000)



Páginas (x 1000)





## INFORMACION Y CONTROL DE PUBLICACIONES, S.A.

Velázquez, 46, 1ª Drcha - Tel. 91 435 00 32 Fax 91 435 96 05 - 28001 - MADRID  
Av. Diagonal 497, 5a planta - Tel 93 439 24 18 Fax 93 419 25 34 - 08029 - BARCELONA

### Anexo - Tráfico Nacional

**Título:** DIARIDETERRASSA.COM  
**URL Primaria:** http://www.diarideterrassa.com  
**Editor:** Edicions Diari de Terrassa, S.L.  
**Domicilio:** Puig Novell 14, bajos  
**Ciudad:** 08221 TERRASSA  
**Teléfono:**  
**Fax:**  
**E-mail:**  
**Clasificación:** Noticias e Información  
**Sub-Clasificación:** Noticias globales y actualidad

## Diari de Terrassa

#### 1. Cifras totales y promedios (Nacional)

MES - AÑO	NAVEGADORES UNICOS	VISITAS	PAGINAS
Junio - 2023	194.923	447.241	724.103
<b>PROMEDIO DIARIO</b>	<b>12.208</b>	<b>14.908</b>	<b>24.137</b>
<b>PROMEDIO LUNES-VIERNES</b>	12.215	15.096	25.099
<b>PROMEDIO SABADO-DOMINGO</b>	12.189	14.392	21.489
<b>PAGINAS / VISITAS</b>	1,62		
<b>DURACION MEDIA VISITAS</b>	0:01:12		
<b>DURACION MEDIA PAGINAS</b>	0:01:56		

#### 2. Secciones (Nacional)

	PAGINAS	%
<b>HOME</b>	127.852	17.66 %
<b>RESTO</b>	596.251	82.34 %

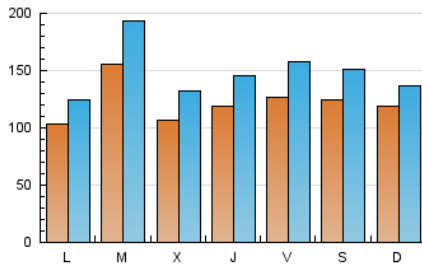
#### 3. Por día del mes (Nacional)

Día	N. únicos	Visitas	Páginas	Día	N. únicos	Visitas	Páginas	Día	N. únicos	Visitas	Páginas
1	14.885	18.133	27.719	11	15.154	16.570	22.380	21	9.297	11.408	19.285
2	12.165	14.928	25.997	12	12.322	14.401	22.706	22	8.475	10.700	18.203
3	9.797	11.891	19.331	13	28.339	35.204	61.366	23	9.305	11.675	18.985
4	7.704	9.226	14.496	14	20.548	26.009	42.680	24	11.837	14.244	21.734
5	7.989	9.800	17.103	15	16.040	20.371	31.449	25	11.841	13.698	20.706
6	10.967	13.778	23.765	16	13.108	16.707	26.911	26	10.579	12.901	21.077
7	10.363	12.940	22.274	17	12.778	16.036	25.116	27	11.896	14.865	23.968
8	12.328	14.952	24.205	18	12.812	15.339	21.854	28	2.420	2.545	4.481
9	11.870	14.512	23.308	19	10.337	12.691	21.232	29	7.771	8.846	15.888
10	15.588	18.133	26.298	20	10.936	13.524	22.069	30	16.796	21.214	37.517

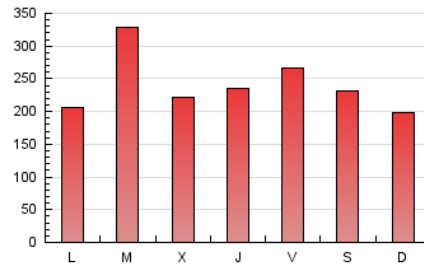
#### 4. Gráficas (Nacional)

##### 4.1 Por día de la semana (promedio)

N. únicos / Visitas (x 100)

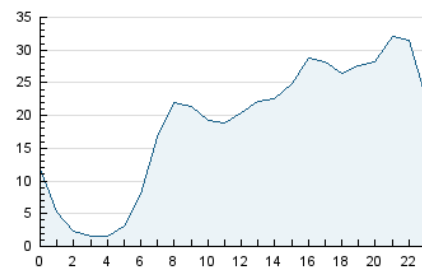


Páginas (x 100)

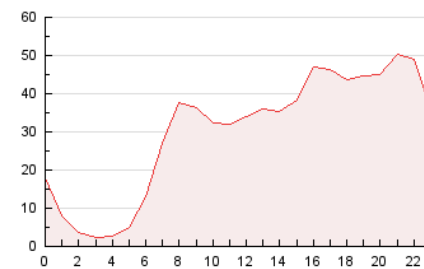


##### 4.2 Por franja horaria (promedio)

Visitas\_ (x 1000)

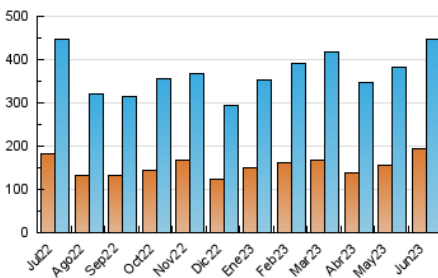


Páginas (x 1000)

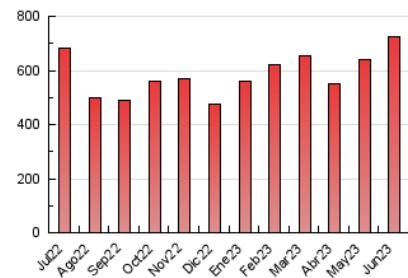


##### 4.3 Por meses

N. únicos / Visitas (x 1000)



Páginas (x 1000)



## 5. Observaciones

Este Medio Electrónico de Comunicación ha sido medido por la herramienta Google Analytics de Google (Universal Analytics)

## 6. Definiciones básicas (Para más información ver Normas Técnicas para el Control de los Medios Electrónicos de Comunicación)

### Página Vista:

Conjunto de ficheros enviado a un usuario como resultado de una petición del mismo recibida por el servidor. Cuando la página está formada por varios marcos (frames), el conjunto de los mismos tendrá, a efectos de cómputo, la consideración de una página unitaria.

### Visita:

Una secuencia ininterrumpida de páginas servidas a un usuario válido. Si dicho usuario no realiza peticiones de páginas en un periodo de tiempo (30 min) la siguiente petición constituirá el inicio de una nueva visita.

### Navegador Único:

Total de combinaciones únicas de una dirección IP y un identificador adicional. Los medios pueden utilizar cookies o el Identificador de Alta de registro.

### Duración Página Vista:

Tiempo acumulado en segundos de todas las páginas vistas (en visitas de dos o más páginas vistas), dividido por el número total de páginas vistas.

### Duración Visita:

Tiempo en segundos de todas las visitas de dos o más páginas vistas, dividido por el número total de visitas de dos o más páginas vistas.

### Tráfico nacional:

Audiencia/difusión correspondiente a España medida en base a los datos de las direcciones IP registradas por el sistema de medición.

## 7. Opinión

De OJDinteractiva, la división de INFORMACIÓN Y CONTROL DE PUBLICACIONES S.A.:

Hemos examinado la información facilitada por el editor del medio electrónico para el periodo que comprende la presente certificación.

Nuestro examen se ha realizado de acuerdo con las normas y procedimientos establecidos en las Normas Técnicas para el Control de los Medios Electrónicos de Comunicación.

En nuestra opinión, la presente acta presenta razonablemente la difusión/audiencia registrada por este medio electrónico.

### ADVERTENCIA:

El trabajo de OJDinteractiva, la división de INFORMACIÓN Y CONTROL DE PUBLICACIONES S.A (INTROL) se limita a la realización de pruebas para la revisión de los datos de recuento suministrados por el editor con la finalidad de expresar una opinión sobre la razonabilidad de dichos datos de acuerdo con las Normas Técnicas para el control de los MEC.

Por tanto, INTROL no acepta responsabilidad alguna por las inexactitudes o errores que puedan existir en los datos de recuento. Tampoco acepta ninguna responsabilidad por la falsedad en los datos de recuento recibidos del editor, ni por otros datos de medición que no están incluidos en el análisis.

Julio - 2023

OJDinteractiva