



## INFORMACION Y CONTROL DE PUBLICACIONES, S.A.

Velázquez, 46, 1ª Drcha - Tel. 91 435 00 32 Fax 91 435 96 05 - 28001 - MADRID  
Av. Diagonal 497, 5a planta - Tel 93 439 24 18 Fax 93 419 25 34 - 08029 - BARCELONA

**Título:** DIARIDETERRASSA.COM  
**URL Primaria:** http://www.diarideterrassa.com  
**Editor:** Edicions Diari de Terrassa, S.L.  
**Domicilio:** Puig Novell 14, bajos  
**Ciudad:** 08221 TERRASSA  
**Teléfono:**  
**Fax:**  
**E-mail:**  
**Clasificación:** Noticias e Información  
**Sub-Clasificación:** Noticias globales y actualidad

# Diari de Terrassa

### 1. Cifras totales y promedios (Nacional e Internacional)

MES - AÑO	NAVEGADORES UNICOS	VISITAS	PAGINAS
Marzo - 2023	173.797	423.443	663.459
<b>PROMEDIO DIARIO</b>	<b>11.158</b>	<b>13.659</b>	<b>21.402</b>
<b>PROMEDIO LUNES-VIERNES</b>	12.041	14.816	23.307
<b>PROMEDIO SABADO-DOMINGO</b>	8.620	10.335	15.925
<b>PAGINAS / VISITAS</b>	1,57		
<b>DURACION MEDIA VISITAS</b>	0:01:04		
<b>DURACION MEDIA PAGINAS</b>	0:01:52		

### 2. Secciones (Nacional e Internacional)

	PAGINAS	%
<b>HOME</b>	116.380	17.54 %
<b>RESTO</b>	547.079	82.46 %

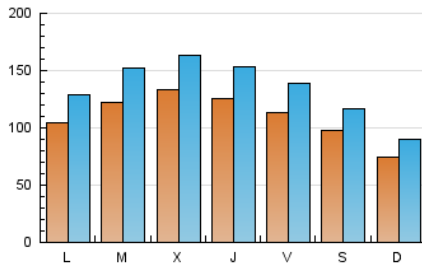
### 3. Por día del mes (Nacional e Internacional)

Día	N. únicos	Visitas	Páginas	Día	N. únicos	Visitas	Páginas	Día	N. únicos	Visitas	Páginas
1	18.544	22.352	32.988	11	8.040	9.384	15.259	21	13.744	17.791	26.504
2	15.030	18.045	27.106	12	7.111	8.518	12.669	22	11.898	15.165	23.254
3	10.895	13.270	21.760	13	8.445	10.047	15.990	23	12.608	15.786	25.979
4	8.373	9.742	15.003	14	11.449	14.108	22.232	24	14.293	18.134	28.840
5	6.587	7.737	11.349	15	10.891	13.185	21.272	25	13.008	16.341	26.111
6	12.019	14.701	23.405	16	11.654	13.945	21.565	26	8.427	10.220	15.995
7	12.490	15.512	25.135	17	10.431	12.707	19.506	27	12.100	15.376	25.060
8	13.509	16.346	25.577	18	9.562	11.351	17.296	28	11.122	13.550	21.189
9	12.744	15.912	25.574	19	7.852	9.388	13.721	29	12.002	14.842	22.722
10	11.239	13.622	21.761	20	9.229	11.242	18.735	30	10.965	13.237	21.312
								31	9.640	11.887	18.590

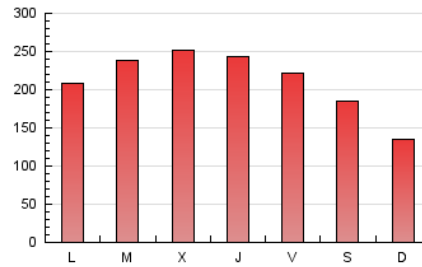
#### 4. Gráficas (Nacional e Internacional)

##### 4.1 Por día de la semana (promedio)

N. únicos / Visitas (x 100)

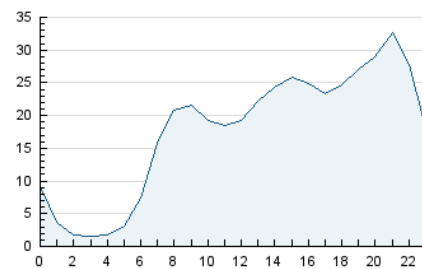


Páginas (x 100)

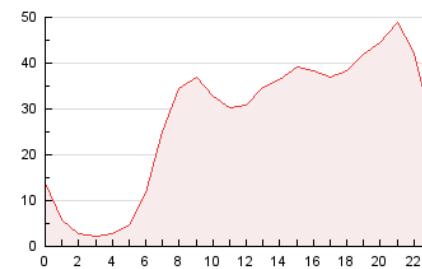


##### 4.2 Por franja horaria (promedio)

Visitas\_ (x 1000)

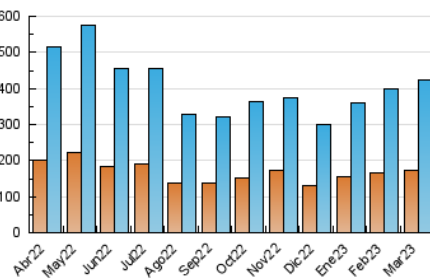


Páginas (x 1000)

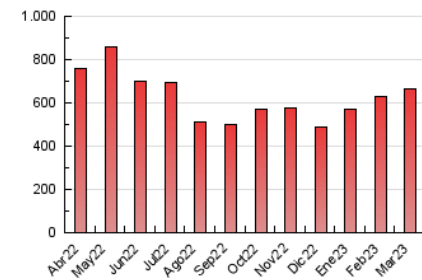


##### 4.3 Por meses

N. únicos / Visitas (x 1000)



Páginas (x 1000)





## INFORMACION Y CONTROL DE PUBLICACIONES, S.A.

Velázquez, 46, 1ª Drcha - Tel. 91 435 00 32 Fax 91 435 96 05 - 28001 - MADRID  
Av. Diagonal 497, 5a planta - Tel 93 439 24 18 Fax 93 419 25 34 - 08029 - BARCELONA

### Anexo - Tráfico Nacional

**Título:** DIARIDETERRASSA.COM  
**URL Primaria:** http://www.diarideterrassa.com  
**Editor:** Edicions Diari de Terrassa, S.L.  
**Domicilio:** Puig Novell 14, bajos  
**Ciudad:** 08221 TERRASSA  
**Teléfono:**  
**Fax:**  
**E-mail:**  
**Clasificación:** Noticias e Información  
**Sub-Clasificación:** Noticias globales y actualidad

## Diari de Terrassa

#### 1. Cifras totales y promedios (Nacional)

MES - AÑO	NAVEGADORES UNICOS	VISITAS	PAGINAS
Marzo - 2023	168.598	416.542	653.582
<b>PROMEDIO DIARIO</b>	<b>10.957</b>	<b>13.437</b>	<b>21.083</b>
<b>PROMEDIO LUNES-VIERNES</b>	<b>11.829</b>	<b>14.577</b>	<b>22.962</b>
<b>PROMEDIO SABADO-DOMINGO</b>	<b>8.449</b>	<b>10.159</b>	<b>15.682</b>
<b>PAGINAS / VISITAS</b>	<b>1,57</b>		
<b>DURACION MEDIA VISITAS</b>	<b>0:01:04</b>		
<b>DURACION MEDIA PAGINAS</b>	<b>0:01:52</b>		

#### 2. Secciones (Nacional)

	PAGINAS	%
<b>HOME</b>	114.613	17.54 %
<b>RESTO</b>	538.969	82.46 %

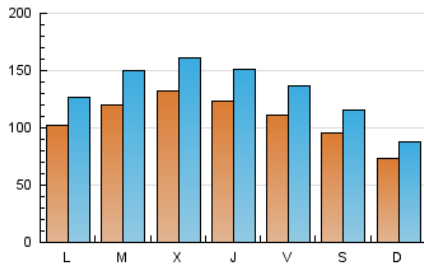
#### 3. Por día del mes (Nacional)

Día	N. únicos	Visitas	Páginas	Día	N. únicos	Visitas	Páginas	Día	N. únicos	Visitas	Páginas
1	18.324	22.046	32.583	11	7.920	9.249	15.049	21	13.485	17.531	26.170
2	14.742	17.735	26.678	12	6.991	8.377	12.480	22	11.749	14.946	22.942
3	10.683	13.038	21.457	13	8.257	9.833	15.644	23	12.399	15.576	25.644
4	8.227	9.598	14.824	14	11.211	13.878	21.839	24	14.040	17.893	28.483
5	6.430	7.569	11.088	15	10.665	12.927	20.893	25	12.704	16.072	25.721
6	11.827	14.445	23.043	16	11.401	13.703	21.239	26	8.254	10.039	15.755
7	12.253	15.225	24.719	17	10.234	12.504	19.260	27	11.908	15.169	24.750
8	13.305	16.132	25.305	18	9.386	11.153	17.028	28	10.901	13.318	20.840
9	12.589	15.675	25.199	19	7.681	9.213	13.511	29	11.802	14.587	22.297
10	11.028	13.387	21.432	20	9.075	11.067	18.429	30	10.736	12.994	20.993
								31	9.461	11.663	18.287

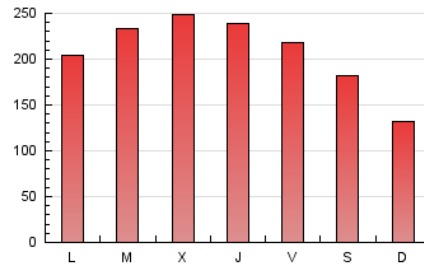
#### 4. Gráficas (Nacional)

##### 4.1 Por día de la semana (promedio)

N. únicos / Visitas (x 100)

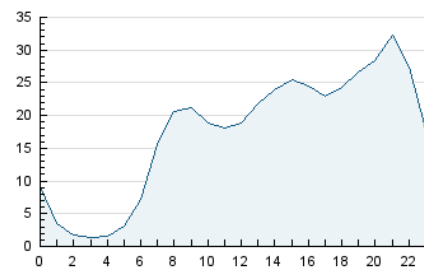


Páginas (x 100)

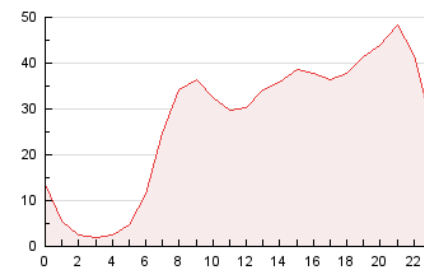


##### 4.2 Por franja horaria (promedio)

Visitas\_ (x 1000)

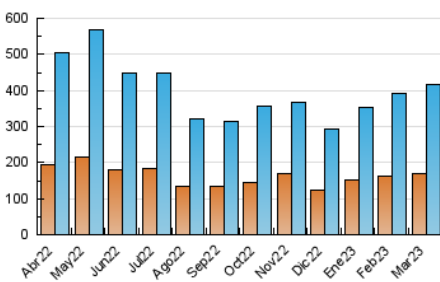


Páginas (x 1000)

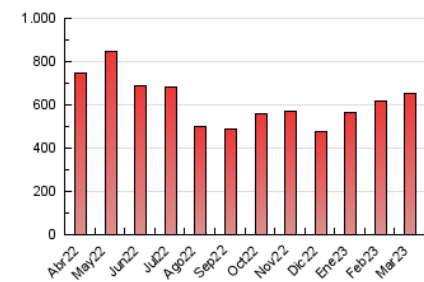


##### 4.3 Por meses

N. únicos / Visitas (x 1000)



Páginas (x 1000)



## 5. Observaciones

Este Medio Electrónico de Comunicación ha sido medido por la herramienta Google Analytics de Google (Universal Analytics)

## 6. Definiciones básicas (Para más información ver Normas Técnicas para el Control de los Medios Electrónicos de Comunicación)

### Página Vista:

Conjunto de ficheros enviado a un usuario como resultado de una petición del mismo recibida por el servidor. Cuando la página está formada por varios marcos (frames), el conjunto de los mismos tendrá, a efectos de cómputo, la consideración de una página unitaria.

### Visita:

Una secuencia ininterrumpida de páginas servidas a un usuario válido. Si dicho usuario no realiza peticiones de páginas en un periodo de tiempo (30 min) la siguiente petición constituirá el inicio de una nueva visita.

### Navegador Único:

Total de combinaciones únicas de una dirección IP y un identificador adicional. Los medios pueden utilizar cookies o el Identificador de Alta de registro.

### Duración Página Vista:

Tiempo acumulado en segundos de todas las páginas vistas (en visitas de dos o más páginas vistas), dividido por el número total de páginas vistas.

### Duración Visita:

Tiempo en segundos de todas las visitas de dos o más páginas vistas, dividido por el número total de visitas de dos o más páginas vistas.

### Tráfico nacional:

Audiencia/difusión correspondiente a España medida en base a los datos de las direcciones IP registradas por el sistema de medición.

## 7. Opinión

De OJDinteractiva, la división de INFORMACIÓN Y CONTROL DE PUBLICACIONES S.A.:

Hemos examinado la información facilitada por el editor del medio electrónico para el periodo que comprende la presente certificación.

Nuestro examen se ha realizado de acuerdo con las normas y procedimientos establecidos en las Normas Técnicas para el Control de los Medios Electrónicos de Comunicación.

En nuestra opinión, la presente acta presenta razonablemente la difusión/audiencia registrada por este medio electrónico.

### ADVERTENCIA:

El trabajo de OJDinteractiva, la división de INFORMACIÓN Y CONTROL DE PUBLICACIONES S.A (INTROL) se limita a la realización de pruebas para la revisión de los datos de recuento suministrados por el editor con la finalidad de expresar una opinión sobre la razonabilidad de dichos datos de acuerdo con las Normas Técnicas para el control de los MEC.

Por tanto, INTROL no acepta responsabilidad alguna por las inexactitudes o errores que puedan existir en los datos de recuento. Tampoco acepta ninguna responsabilidad por la falsedad en los datos de recuento recibidos del editor, ni por otros datos de medición que no están incluidos en el análisis.

Abril - 2023

OJDinteractiva