



## INFORMACION Y CONTROL DE PUBLICACIONES, S.A.

Velázquez, 46, 1º Drcha - Tel. 91 435 00 32 Fax 91 435 96 05 - 28001 - MADRID  
Av. Diagonal 497, 5a planta - Tel 93 439 24 18 Fax 93 419 25 34 - 08029 - BARCELONA

**Título:** ZA49.ES  
**URL Primaria:** https://www.za49.es/  
**Editor:** Edipriza 1990, S.L.  
**Domicilio:** Regimiento de Toledo, 25, 1º C  
**Ciudad:** 49011 ZAMORA  
**Teléfono:**  
**Fax:**  
**E-mail:**  
**Clasificación:** Noticias e Información  
**Sub-Clasificación:** Noticias globales y actualidad



### 1. Cifras totales y promedios (Nacional e Internacional)

MES - AÑO	NAVEGADORES UNICOS	VISITAS	PAGINAS
Octubre - 2022	50.906	82.419	100.486
<b>PROMEDIO DIARIO</b>	<b>2.437</b>	<b>2.659</b>	<b>3.241</b>
<b>PROMEDIO LUNES-VIERNES</b>	2.412	2.626	3.207
<b>PROMEDIO SABADO-DOMINGO</b>	2.489	2.726	3.314
<b>PAGINAS / VISITAS</b>	1,22		
<b>DURACION MEDIA VISITAS</b>	0:00:34		
<b>DURACION MEDIA PAGINAS</b>	0:02:36		

### 2. Secciones (Nacional e Internacional)

	PAGINAS	%
<b>HOME</b>	3.698	3.68 %
<b>RESTO</b>	96.788	96.32 %

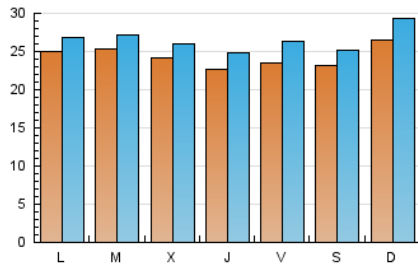
### 3. Por día del mes (Nacional e Internacional)

Día	N. únicos	Visitas	Páginas	Día	N. únicos	Visitas	Páginas	Día	N. únicos	Visitas	Páginas
1	2.755	2.879	3.429	11	2.660	2.818	3.295	21	2.631	3.037	3.909
2	2.335	2.420	2.933	12	2.897	3.183	3.802	22	1.790	1.954	2.424
3	2.095	2.296	2.915	13	2.091	2.256	2.788	23	2.974	3.282	3.896
4	2.257	2.477	3.076	14	3.045	3.434	4.046	24	3.508	3.675	4.173
5	1.509	1.621	2.017	15	2.745	3.096	3.805	25	3.149	3.320	3.864
6	1.684	1.829	2.241	16	3.417	3.811	4.705	26	2.534	2.679	3.170
7	1.437	1.599	2.058	17	2.146	2.313	2.853	27	3.043	3.355	4.141
8	2.747	2.988	3.575	18	2.047	2.249	2.880	28	2.262	2.495	3.185
9	2.338	2.606	3.118	19	2.704	2.904	3.560	29	1.561	1.687	2.078
10	2.553	2.780	3.300	20	2.233	2.467	3.112	30	2.228	2.541	3.175
								31	2.167	2.368	2.963

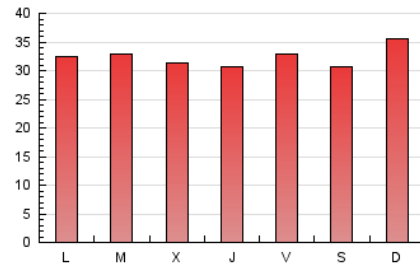
4. Gráficas (Nacional e Internacional)

4.1 Por día de la semana (promedio)

N. únicos / Visitas (x 100)



Páginas (x 100)

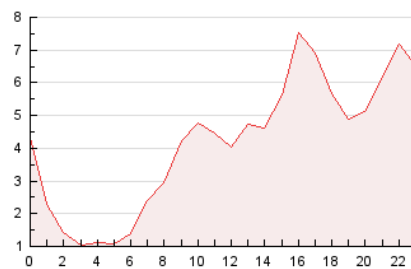


4.2 Por franja horaria (promedio)

Visitas (x 1000)

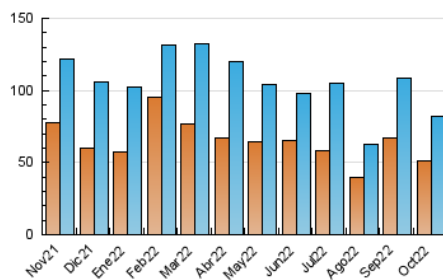


Páginas (x 1000)

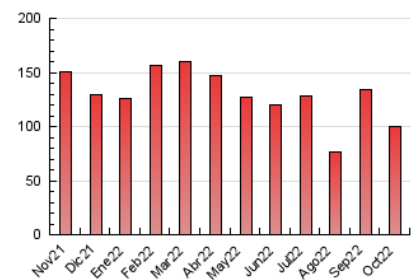


4.3 Por meses

N. únicos / Visitas (x 1000)



Páginas (x 1000)





## INFORMACION Y CONTROL DE PUBLICACIONES, S.A.

Velázquez, 46, 1º Drcha - Tel. 91 435 00 32 Fax 91 435 96 05 - 28001 - MADRID  
 Av. Diagonal 497, 5a planta - Tel 93 439 24 18 Fax 93 419 25 34 - 08029 - BARCELONA

### Anexo - Tráfico Nacional

**Título:** ZA49.ES  
**URL Primaria:** https://www.za49.es/  
**Editor:** Edipriza 1990, S.L.  
**Domicilio:** Regimiento de Toledo, 25, 1º C  
**Ciudad:** 49011 ZAMORA  
**Teléfono:**  
**Fax:**  
**E-mail:**  
**Clasificación:** Noticias e Información  
**Sub-Clasificación:** Noticias globales y actualidad



#### 1. Cifras totales y promedios (Nacional)

MES - AÑO	NAVEGADORES UNICOS	VISITAS	PAGINAS
Octubre - 2022	40.051	71.459	88.641
<b>PROMEDIO DIARIO</b>	<b>2.086</b>	<b>2.305</b>	<b>2.859</b>
<b>PROMEDIO LUNES-VIERNES</b>	<b>2.033</b>	<b>2.245</b>	<b>2.798</b>
<b>PROMEDIO SABADO-DOMINGO</b>	<b>2.198</b>	<b>2.432</b>	<b>2.988</b>
<b>PAGINAS / VISITAS</b>	<b>1,24</b>		
<b>DURACION MEDIA VISITAS</b>	<b>0:00:38</b>		
<b>DURACION MEDIA PAGINAS</b>	<b>0:02:37</b>		

#### 2. Secciones (Nacional)

	PAGINAS	%
<b>HOME</b>	3.611	4.07 %
<b>RESTO</b>	85.030	95.93 %

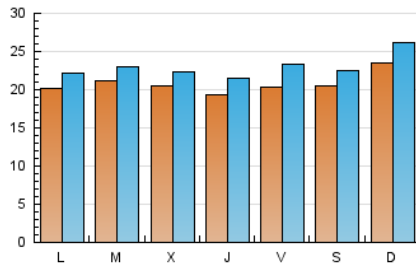
#### 3. Por día del mes (Nacional)

Día	N. únicos	Visitas	Páginas	Día	N. únicos	Visitas	Páginas	Día	N. únicos	Visitas	Páginas
1	2.503	2.627	3.155	11	2.339	2.490	2.930	21	2.326	2.729	3.580
2	2.095	2.178	2.669	12	2.589	2.872	3.472	22	1.509	1.670	2.115
3	1.780	1.978	2.568	13	1.795	1.959	2.456	23	2.611	2.913	3.486
4	1.951	2.170	2.747	14	2.695	3.081	3.665	24	2.444	2.607	3.082
5	1.220	1.329	1.691	15	2.434	2.781	3.446	25	2.482	2.651	3.172
6	1.376	1.520	1.918	16	3.029	3.418	4.268	26	2.103	2.246	2.718
7	1.137	1.295	1.729	17	1.782	1.941	2.446	27	2.681	2.989	3.754
8	2.458	2.695	3.253	18	1.694	1.890	2.494	28	1.971	2.203	2.863
9	2.065	2.333	2.808	19	2.304	2.503	3.129	29	1.322	1.445	1.815
10	2.235	2.459	2.932	20	1.911	2.142	2.761	30	1.952	2.262	2.866
								31	1.886	2.083	2.653

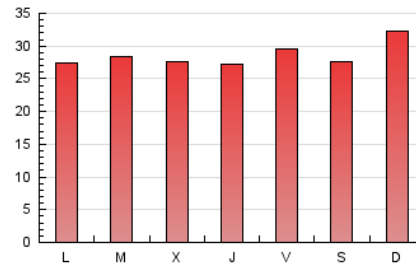
4. Gráficas (Nacional)

4.1 Por día de la semana (promedio)

N. únicos / Visitas (x 100)



Páginas (x 100)

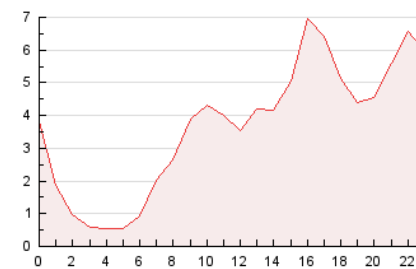


4.2 Por franja horaria (promedio)

Visitas\_ (x 1000)

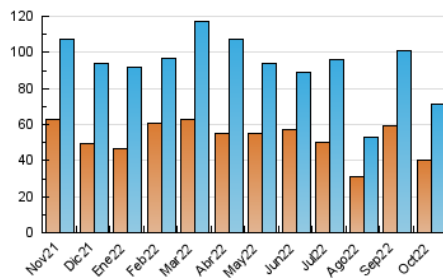


Páginas (x 1000)

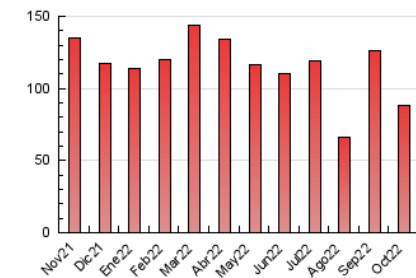


4.3 Por meses

N. únicos / Visitas (x 1000)



Páginas (x 1000)



## 5. Observaciones

Este Medio Electrónico de Comunicación ha sido medido por la herramienta Google Analytics de Google (Universal Analytics)

## 6. Definiciones básicas (Para más información ver Normas Técnicas para el Control de los Medios Electrónicos de Comunicación)

### Página Vista:

Conjunto de ficheros enviado a un usuario como resultado de una petición del mismo recibida por el servidor. Cuando la página está formada por varios marcos (frames), el conjunto de los mismos tendrá, a efectos de cómputo, la consideración de una página unitaria.

### Visita:

Una secuencia ininterrumpida de páginas servidas a un usuario válido. Si dicho usuario no realiza peticiones de páginas en un periodo de tiempo (30 min) la siguiente petición constituirá el inicio de una nueva visita.

### Navegador Único:

Total de combinaciones únicas de una dirección IP y un identificador adicional. Los medios pueden utilizar cookies o el Identificador de Alta de registro.

### Duración Página Vista:

Tiempo acumulado en segundos de todas las páginas vistas (en visitas de dos o más páginas vistas), dividido por el número total de páginas vistas.

### Duración Visita:

Tiempo en segundos de todas las visitas de dos o más páginas vistas, dividido por el número total de visitas de dos o más páginas vistas.

### Tráfico nacional:

Audiencia/difusión correspondiente a España medida en base a los datos de las direcciones IP registradas por el sistema de medición.

## 7. Opinión

De OJDinteractiva, la división de INFORMACIÓN Y CONTROL DE PUBLICACIONES S.A.:

Hemos examinado la información facilitada por el editor del medio electrónico para el periodo que comprende la presente certificación.

Nuestro examen se ha realizado de acuerdo con las normas y procedimientos establecidos en las Normas Técnicas para el Control de los Medios Electrónicos de Comunicación.

En nuestra opinión, la presente acta presenta razonablemente la difusión/audiencia registrada por este medio electrónico.

### ADVERTENCIA:

El trabajo de OJDinteractiva, la división de INFORMACIÓN Y CONTROL DE PUBLICACIONES S.A (INTROL) se limita a la realización de pruebas para la revisión de los datos de recuento suministrados por el editor con la finalidad de expresar una opinión sobre la razonabilidad de dichos datos de acuerdo con las Normas Técnicas para el control de los MEC. Por tanto, INTROL no acepta responsabilidad alguna por las inexactitudes o errores que puedan existir en los datos de recuento. Tampoco acepta ninguna responsabilidad por la falsedad en los datos de recuento recibidos del editor, ni por otros datos de medición que no están incluidos en el análisis.

Noviembre - 2022

OJDinteractiva