



## INFORMACION Y CONTROL DE PUBLICACIONES, S.A.

Velázquez, 46, 1º Drcha - Tel. 91 435 00 32 Fax 91 435 96 05 - 28001 - MADRID  
Av. Diagonal 497, 5a planta - Tel 93 439 24 18 Fax 93 419 25 34 - 08029 - BARCELONA

**Título:** HOYCYL.COM  
**URL Primaria:** https://www.hoycyl.com/  
**Editor:** Zimmer Press, S.L.  
**Domicilio:** Av. Minería 1, Edificio Minero, 2ªPlanta  
**Ciudad:** 24402 PONFERRADA  
**Teléfono:**  
**Fax:**  
**E-mail:**  
**Clasificación:** Noticias e Información  
**Sub-Clasificación:** Noticias globales y actualidad



### 1. Cifras totales y promedios (Nacional e Internacional)

MES - AÑO	NAVEGADORES UNICOS	VISITAS	PAGINAS
Diciembre - 2022	267.235	293.998	487.894
<b>PROMEDIO DIARIO</b>	<b>8.531</b>	<b>9.484</b>	<b>15.739</b>
<b>PROMEDIO LUNES-VIERNES</b>	8.992	9.951	16.391
<b>PROMEDIO SABADO-DOMINGO</b>	7.405	8.343	14.144
<b>PAGINAS / VISITAS</b>	1,66		
<b>DURACION MEDIA VISITAS</b>	0:00:52		
<b>DURACION MEDIA PAGINAS</b>	0:01:18		

### 2. Secciones (Nacional e Internacional)

	PAGINAS	%
<b>HOME</b>	143.027	29.32 %
<b>RESTO</b>	344.867	70.68 %

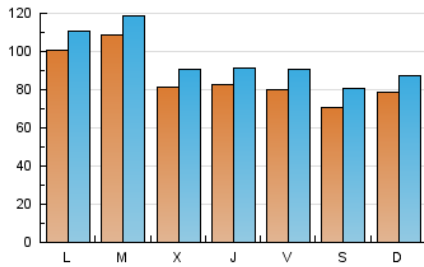
### 3. Por día del mes (Nacional e Internacional)

Día	N. únicos	Visitas	Páginas	Día	N. únicos	Visitas	Páginas	Día	N. únicos	Visitas	Páginas
1	5.305	5.909	9.884	11	8.859	9.825	16.352	21	5.299	5.953	10.101
2	4.605	5.743	11.003	12	9.134	10.234	16.891	22	9.021	10.028	16.554
3	3.478	4.616	9.134	13	9.167	10.086	16.811	23	8.652	9.644	16.228
4	7.608	8.347	13.523	14	9.609	10.632	17.531	24	5.432	6.189	10.589
5	13.828	14.759	22.069	15	8.782	9.840	16.577	25	6.145	7.008	11.957
6	16.869	17.806	25.538	16	8.675	9.693	16.447	26	8.338	9.305	15.910
7	9.084	10.066	16.708	17	9.058	10.049	16.725	27	8.801	9.767	16.304
8	9.227	10.147	16.845	18	8.766	9.726	16.407	28	8.612	9.642	16.215
9	9.182	10.094	16.842	19	8.985	9.992	16.618	29	8.950	9.872	16.481
10	8.814	9.797	16.494	20	8.651	9.705	16.265	30	9.042	9.998	16.776
								31	8.489	9.526	16.115

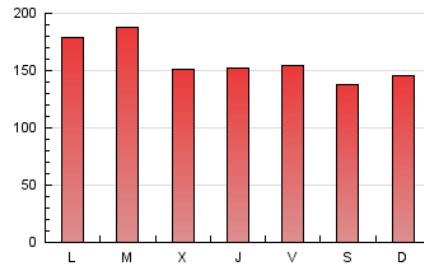
#### 4. Gráficas (Nacional e Internacional)

##### 4.1 Por día de la semana (promedio)

N. únicos / Visitas (x 100)

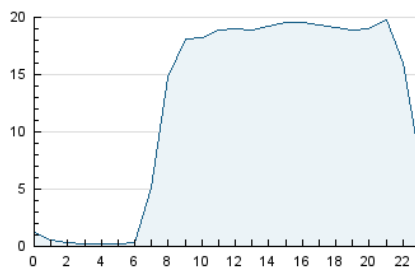


Páginas (x 100)

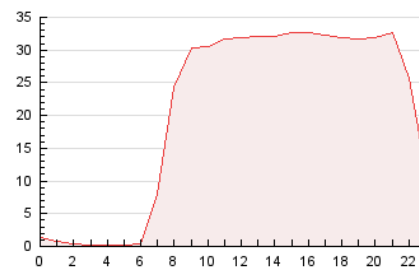


##### 4.2 Por franja horaria (promedio)

Visitas\_ (x 1000)

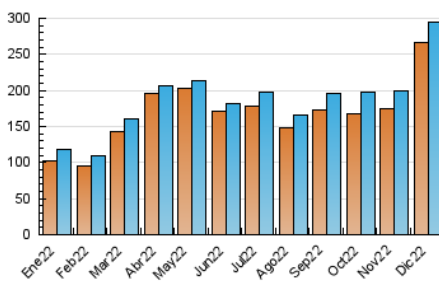


Páginas (x 1000)

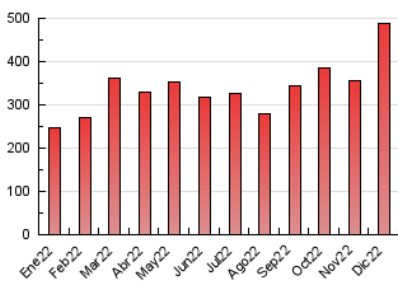


##### 4.3 Por meses

N. únicos / Visitas (x 1000)



Páginas (x 1000)





## INFORMACION Y CONTROL DE PUBLICACIONES, S.A.

Velázquez, 46, 1º Drcha - Tel. 91 435 00 32 Fax 91 435 96 05 - 28001 - MADRID  
 Av. Diagonal 497, 5a planta - Tel 93 439 24 18 Fax 93 419 25 34 - 08029 - BARCELONA

### Anexo - Tráfico Nacional

**Título:** HOYCYL.COM  
**URL Primaria:** https://www.hoycyl.com/  
**Editor:** Zimmer Press, S.L.  
**Domicilio:** Av. Minería 1, Edificio Minero, 2ªPlanta  
**Ciudad:** 24402 PONFERRADA  
**Teléfono:**  
**Fax:**  
**E-mail:**  
**Clasificación:** Noticias e Información  
**Sub-Clasificación:** Noticias globales y actualidad



#### 1. Cifras totales y promedios (Nacional)

MES - AÑO	NAVEGADORES UNICOS	VISITAS	PAGINAS
Diciembre - 2022	265.442	292.431	486.274
<b>PROMEDIO DIARIO</b>	<b>8.481</b>	<b>9.433</b>	<b>15.686</b>
<b>PROMEDIO LUNES-VIERNES</b>	<b>8.935</b>	<b>9.893</b>	<b>16.331</b>
<b>PROMEDIO SABADO-DOMINGO</b>	<b>7.373</b>	<b>8.309</b>	<b>14.110</b>
<b>PAGINAS / VISITAS</b>	<b>1,66</b>		
<b>DURACION MEDIA VISITAS</b>	<b>0:00:52</b>		
<b>DURACION MEDIA PAGINAS</b>	<b>0:01:18</b>		

#### 2. Secciones (Nacional)

	PAGINAS	%
<b>HOME</b>	142.973	29.40 %
<b>RESTO</b>	343.301	70.60 %

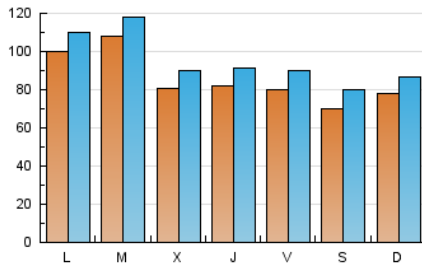
#### 3. Por día del mes (Nacional)

Día	N. únicos	Visitas	Páginas	Día	N. únicos	Visitas	Páginas	Día	N. únicos	Visitas	Páginas
1	5.222	5.826	9.796	11	8.840	9.807	16.334	21	5.237	5.891	10.036
2	4.533	5.670	10.928	12	9.075	10.179	16.835	22	8.990	9.985	16.509
3	3.424	4.562	9.078	13	9.117	10.035	16.760	23	8.632	9.625	16.209
4	7.567	8.306	13.482	14	9.545	10.575	17.469	24	5.412	6.169	10.569
5	13.722	14.677	21.981	15	8.720	9.789	16.525	25	6.130	6.993	11.942
6	16.751	17.665	25.388	16	8.617	9.646	16.400	26	8.315	9.283	15.887
7	9.016	9.987	16.626	17	8.978	9.980	16.652	27	8.770	9.740	16.277
8	9.147	10.070	16.767	18	8.734	9.695	16.375	28	8.586	9.611	16.183
9	9.115	10.024	16.769	19	8.914	9.902	16.527	29	8.916	9.840	16.448
10	8.799	9.765	16.461	20	8.614	9.666	16.226	30	9.006	9.961	16.739
								31	8.469	9.507	16.096

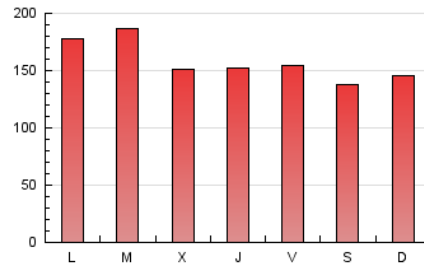
#### 4. Gráficas (Nacional)

##### 4.1 Por día de la semana (promedio)

N. únicos / Visitas (x 100)

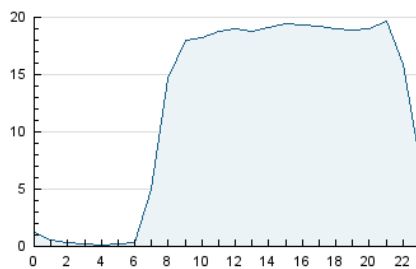


Páginas (x 100)

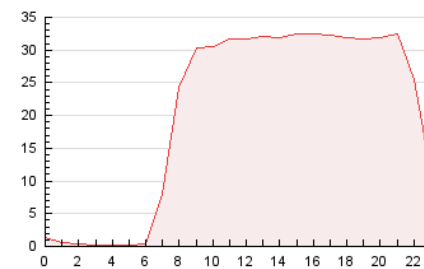


##### 4.2 Por franja horaria (promedio)

Visitas\_ (x 1000)

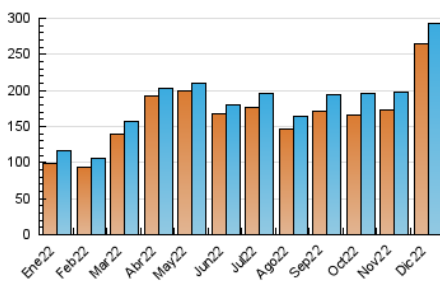


Páginas (x 1000)

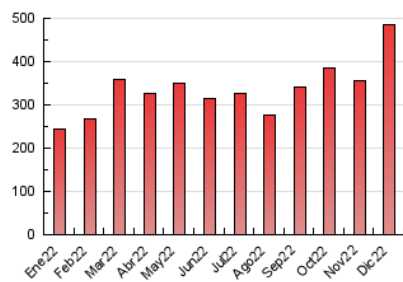


##### 4.3 Por meses

N. únicos / Visitas (x 1000)



Páginas (x 1000)



## 5. Observaciones

Este Medio Electrónico de Comunicación ha sido medido por la herramienta Google Analytics de Google (Universal Analytics)

## 6. Definiciones básicas (Para más información ver Normas Técnicas para el Control de los Medios Electrónicos de Comunicación)

### Página Vista:

Conjunto de ficheros enviado a un usuario como resultado de una petición del mismo recibida por el servidor. Cuando la página está formada por varios marcos (frames), el conjunto de los mismos tendrá, a efectos de cómputo, la consideración de una página unitaria.

### Visita:

Una secuencia ininterrumpida de páginas servidas a un usuario válido. Si dicho usuario no realiza peticiones de páginas en un periodo de tiempo (30 min) la siguiente petición constituirá el inicio de una nueva visita.

### Navegador Único:

Total de combinaciones únicas de una dirección IP y un identificador adicional. Los medios pueden utilizar cookies o el Identificador de Alta de registro.

### Duración Página Vista:

Tiempo acumulado en segundos de todas las páginas vistas (en visitas de dos o más páginas vistas), dividido por el número total de páginas vistas.

### Duración Visita:

Tiempo en segundos de todas las visitas de dos o más páginas vistas, dividido por el número total de visitas de dos o más páginas vistas.

### Tráfico nacional:

Audiencia/difusión correspondiente a España medida en base a los datos de las direcciones IP registradas por el sistema de medición.

## 7. Opinión

De OJDinteractiva, la división de INFORMACIÓN Y CONTROL DE PUBLICACIONES S.A.:

Hemos examinado la información facilitada por el editor del medio electrónico para el periodo que comprende la presente certificación.

Nuestro examen se ha realizado de acuerdo con las normas y procedimientos establecidos en las Normas Técnicas para el Control de los Medios Electrónicos de Comunicación.

En nuestra opinión, la presente acta presenta razonablemente la difusión/audiencia registrada por este medio electrónico.

### ADVERTENCIA:

El trabajo de OJDinteractiva, la división de INFORMACIÓN Y CONTROL DE PUBLICACIONES S.A (INTROL) se limita a la realización de pruebas para la revisión de los datos de recuento suministrados por el editor con la finalidad de expresar una opinión sobre la razonabilidad de dichos datos de acuerdo con las Normas Técnicas para el control de los MEC. Por tanto, INTROL no acepta responsabilidad alguna por las inexactitudes o errores que puedan existir en los datos de recuento. Tampoco acepta ninguna responsabilidad por la falsedad en los datos de recuento recibidos del editor, ni por otros datos de medición que no están incluidos en el análisis.

- 2022

OJDinteractiva