



## INFORMACION Y CONTROL DE PUBLICACIONES, S.A.

Velázquez, 46, 1º Drcha - Tel. 91 435 00 32 Fax 91 435 96 05 - 28001 - MADRID  
Av. Diagonal 497, 5a planta - Tel 93 439 24 18 Fax 93 419 25 34 - 08029 - BARCELONA

**Título:** PALENCIAENLARED.ES  
**URL Primaria:** https://www.palenciaenlared.es  
**Editor:** Espacios en la red S.L.  
**Domicilio:** Calle Mayor Antigua, 72 bajos  
**Ciudad:** 34005 PALENCIA  
**Teléfono:**  
**Fax:**  
**E-mail:**  
**Clasificación:** Noticias e Información  
**Sub-Clasificación:** Noticias globales y actualidad



### 1. Cifras totales y promedios (Nacional e Internacional)

MES - AÑO	NAVEGADORES UNICOS	VISITAS	PAGINAS
Agosto - 2023	547.515	839.063	957.314
<b>PROMEDIO DIARIO</b>	<b>25.233</b>	<b>27.067</b>	<b>30.881</b>
<b>PROMEDIO LUNES-VIERNES</b>	29.579	31.547	35.668
<b>PROMEDIO SABADO-DOMINGO</b>	12.738	14.184	17.119
<b>PAGINAS / VISITAS</b>	1,14		
<b>DURACION MEDIA VISITAS</b>	0:01:10		
<b>TIEMPO INTERACCIÓN MEDIO</b>	0:01:02		

### 2. Secciones (Nacional e Internacional)

	PAGINAS	%
<b>HOME</b>	18.442	1.93 %
<b>RESTO</b>	938.872	98.07 %

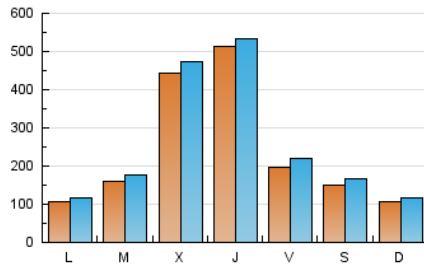
### 3. Por día del mes (Nacional e Internacional)

Día	N. únicos	Visitas	Páginas	Día	N. únicos	Visitas	Páginas	Día	N. únicos	Visitas	Páginas
<b>1</b>	3.604	4.009	5.317	<b>11</b>	10.277	11.248	13.569	<b>21</b>	16.389	17.839	20.712
<b>2</b>	3.777	4.234	5.364	<b>12</b>	14.791	16.225	19.435	<b>22</b>	36.808	38.473	42.607
<b>3</b>	5.252	5.521	6.928	<b>13</b>	10.180	11.259	13.538	<b>23</b>	153.411	156.331	168.343
<b>4</b>	5.585	6.119	7.706	<b>14</b>	7.996	8.722	10.690	<b>24</b>	196.547	200.596	214.481
<b>5</b>	5.280	5.918	7.661	<b>15</b>	14.397	15.697	18.574	<b>25</b>	37.229	40.595	45.128
<b>6</b>	5.372	5.658	7.355	<b>16</b>	26.733	32.847	40.534	<b>26</b>	15.946	18.234	21.187
<b>7</b>	7.913	8.426	10.532	<b>17</b>	33.077	37.176	45.236	<b>27</b>	11.953	13.594	16.373
<b>8</b>	17.939	20.530	23.930	<b>18</b>	26.240	29.613	34.902	<b>28</b>	9.908	11.470	14.093
<b>9</b>	23.544	26.604	32.176	<b>19</b>	23.780	26.713	32.454	<b>29</b>	8.083	9.198	11.637
<b>10</b>	8.418	9.224	11.255	<b>20</b>	14.602	15.872	18.947	<b>30</b>	14.223	16.414	19.299
								<b>31</b>	12.975	14.704	17.351

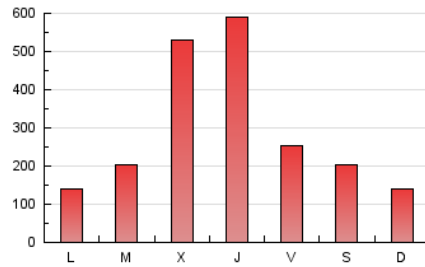
#### 4. Gráficas (Nacional e Internacional)

##### 4.1 Por día de la semana (promedio)

N. únicos / Visitas (x 100)



Páginas (x 100)



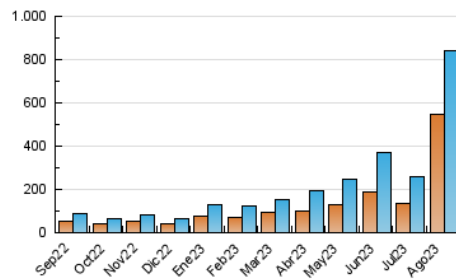
##### 4.2 Por franja horaria (promedio)

Visitas\_ (x 1000)

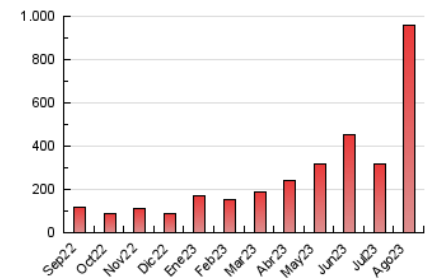
Páginas (x 1000)

##### 4.3 Por meses

N. únicos / Visitas (x 1000)



Páginas (x 1000)





## INFORMACION Y CONTROL DE PUBLICACIONES, S.A.

Velázquez, 46, 1ª Drcha - Tel. 91 435 00 32 Fax 91 435 96 05 - 28001 - MADRID  
Av. Diagonal 497, 5a planta - Tel 93 439 24 18 Fax 93 419 25 34 - 08029 - BARCELONA

### Anexo - Tráfico Nacional

**Título:** PALENCIAENLARED.ES  
**URL Primaria:** https://www.palenciaenlared.es  
**Editor:** Espacios en la red S.L.  
**Domicilio:** Calle Mayor Antigua, 72 bajos  
**Ciudad:** 34005 PALENCIA  
**Teléfono:**  
**Fax:**  
**E-mail:**  
**Clasificación:** Noticias e Información  
**Sub-Clasificación:** Noticias globales y actualidad



#### 1. Cifras totales y promedios (Nacional)

MES - AÑO	NAVEGADORES UNICOS	VISITAS	PAGINAS
Agosto - 2023	543.063	832.680	949.859
<b>PROMEDIO DIARIO</b>	<b>25.030</b>	<b>26.861</b>	<b>30.641</b>
<b>PROMEDIO LUNES-VIERNES</b>	29.353	31.319	35.405
<b>PROMEDIO SABADO-DOMINGO</b>	12.603	14.043	16.943
<b>PAGINAS / VISITAS</b>	1,14		
<b>DURACION MEDIA VISITAS</b>	0:01:10		
<b>TIEMPO INTERACCIÓN MEDIO</b>	0:01:02		

#### 2. Secciones (Nacional)

	PAGINAS	%
<b>HOME</b>	18.132	1.91 %
<b>RESTO</b>	931.727	98.09 %

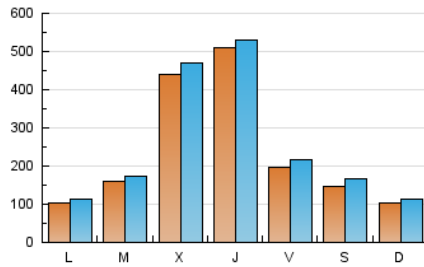
#### 3. Por día del mes (Nacional)

Día	N. únicos	Visitas	Páginas	Día	N. únicos	Visitas	Páginas	Día	N. únicos	Visitas	Páginas
<b>1</b>	3.515	3.927	5.207	<b>11</b>	10.122	11.078	13.376	<b>21</b>	16.186	17.643	20.472
<b>2</b>	3.692	4.130	5.260	<b>12</b>	14.681	16.058	19.257	<b>22</b>	36.582	38.304	42.370
<b>3</b>	5.162	5.429	6.822	<b>13</b>	10.089	11.141	13.418	<b>23</b>	152.709	155.531	167.608
<b>4</b>	5.468	6.024	7.542	<b>14</b>	7.860	8.613	10.546	<b>24</b>	195.812	199.900	213.558
<b>5</b>	5.187	5.795	7.549	<b>15</b>	14.253	15.408	18.381	<b>25</b>	36.853	40.377	44.747
<b>6</b>	5.266	5.564	7.204	<b>16</b>	26.526	32.582	40.227	<b>26</b>	15.785	18.100	20.984
<b>7</b>	7.786	8.298	10.389	<b>17</b>	32.804	36.903	44.904	<b>27</b>	11.863	13.451	16.210
<b>8</b>	17.726	20.330	23.707	<b>18</b>	26.025	29.423	34.613	<b>28</b>	9.732	11.350	13.925
<b>9</b>	23.352	26.338	31.954	<b>19</b>	23.573	26.500	32.187	<b>29</b>	7.926	9.031	11.444
<b>10</b>	8.297	9.046	11.085	<b>20</b>	14.383	15.734	18.736	<b>30</b>	14.003	16.227	19.092
								<b>31</b>	12.719	14.445	17.085

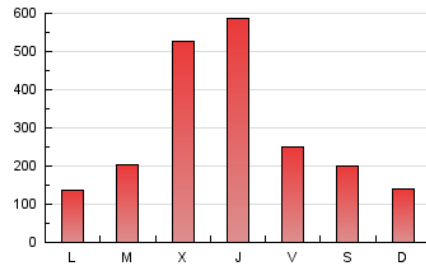
#### 4. Gráficas (Nacional)

##### 4.1 Por día de la semana (promedio)

N. únicos / Visitas (x 100)



Páginas (x 100)



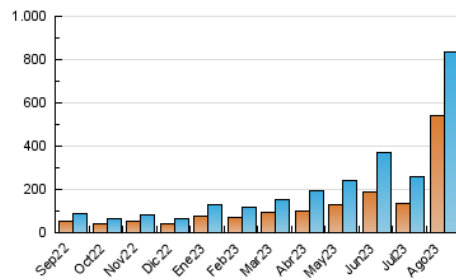
##### 4.2 Por franja horaria (promedio)

Visitas\_ (x 1000)

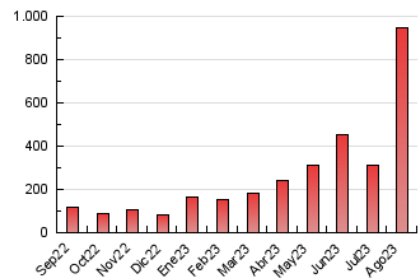
Páginas (x 1000)

##### 4.3 Por meses

N. únicos / Visitas (x 1000)



Páginas (x 1000)



## 5. Observaciones

Este Medio Electrónico de Comunicación ha sido medido por la herramienta Google Analytics de Google (GA4)

## 6. Definiciones básicas (Para más información ver Normas Técnicas para el Control de los Medios Electrónicos de Comunicación)

### Página Vista:

Conjunto de ficheros enviado a un usuario como resultado de una petición del mismo recibida por el servidor. Cuando la página está formada por varios marcos (frames), el conjunto de los mismos tendrá, a efectos de cómputo, la consideración de una página unitaria.

### Visita:

Una secuencia ininterrumpida de páginas servidas a un usuario válido. Si dicho usuario no realiza peticiones de páginas en un periodo de tiempo (30 min) la siguiente petición constituirá el inicio de una nueva visita.

### Navegador Único:

Total de combinaciones únicas de una dirección IP y un identificador adicional. Los medios pueden utilizar cookies o el Identificador de Alta de registro.

### Duración Página Vista:

Tiempo acumulado en segundos de todas las páginas vistas (en visitas de dos o más páginas vistas), dividido por el número total de páginas vistas.

### Duración Visita:

Tiempo en segundos de todas las visitas de dos o más páginas vistas, dividido por el número total de visitas de dos o más páginas vistas.

### Tráfico nacional:

Audiencia/difusión correspondiente a España medida en base a los datos de las direcciones IP registradas por el sistema de medición.

## 7. Opinión

De OJDinteractiva, la división de INFORMACIÓN Y CONTROL DE PUBLICACIONES S.A.:

Hemos examinado la información facilitada por el editor del medio electrónico para el periodo que comprende la presente certificación.

Nuestro examen se ha realizado de acuerdo con las normas y procedimientos establecidos en las Normas Técnicas para el Control de los Medios Electrónicos de Comunicación.

En nuestra opinión, la presente acta presenta razonablemente la difusión/audiencia registrada por este medio electrónico.

### ADVERTENCIA:

El trabajo de OJDinteractiva, la división de INFORMACIÓN Y CONTROL DE PUBLICACIONES S.A (INTROL) se limita a la realización de pruebas para la revisión de los datos de recuento suministrados por el editor con la finalidad de expresar una opinión sobre la razonabilidad de dichos datos de acuerdo con las Normas Técnicas para el control de los MEC.

Por tanto, INTROL no acepta responsabilidad alguna por las inexactitudes o errores que puedan existir en los datos de recuento. Tampoco acepta ninguna responsabilidad por la falsedad en los datos de recuento recibidos del editor, ni por otros datos de medición que no están incluidos en el análisis.

Septiembre - 2023

OJDinteractiva