



## INFORMACION Y CONTROL DE PUBLICACIONES, S.A.

Velázquez, 46, 1º Drcha - Tel. 91 435 00 32 Fax 91 435 96 05 - 28001 - MADRID  
Av. Diagonal 497, 5a planta - Tel 93 439 24 18 Fax 93 419 25 34 - 08029 - BARCELONA

**Título:** PALENCIAENLARED.ES  
**URL Primaria:** https://www.palenciaenlared.es  
**Editor:** Espacios en la red S.L.  
**Domicilio:** Calle Mayor Antigua, 72 bajos  
**Ciudad:** 34005 PALENCIA  
**Teléfono:**  
**Fax:**  
**E-mail:**  
**Clasificación:** Noticias e Información  
**Sub-Clasificación:** Noticias globales y actualidad



### 1. Cifras totales y promedios (Nacional e Internacional)

MES - AÑO	NAVEGADORES UNICOS	VISITAS	PAGINAS
Agosto - 2022	59.254	102.574	134.066
<b>PROMEDIO DIARIO</b>	<b>2.893</b>	<b>3.309</b>	<b>4.325</b>
<b>PROMEDIO LUNES-VIERNES</b>	2.858	3.256	4.274
<b>PROMEDIO SABADO-DOMINGO</b>	2.996	3.461	4.471
<b>PAGINAS / VISITAS</b>	1,31		
<b>DURACION MEDIA VISITAS</b>	0:00:55		
<b>DURACION MEDIA PAGINAS</b>	0:02:59		

### 2. Secciones (Nacional e Internacional)

	PAGINAS	%
<b>HOME</b>	7.525	5.61 %
<b>RESTO</b>	126.541	94.39 %

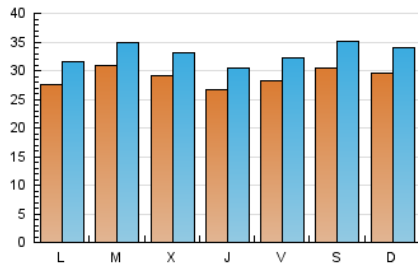
### 3. Por día del mes (Nacional e Internacional)

Día	N. únicos	Visitas	Páginas	Día	N. únicos	Visitas	Páginas	Día	N. únicos	Visitas	Páginas
1	1.832	2.007	2.707	11	3.242	3.658	4.915	21	3.720	4.396	5.601
2	1.464	1.626	2.187	12	2.775	3.139	4.062	22	4.356	5.083	6.541
3	1.773	1.910	2.499	13	2.894	3.298	4.345	23	5.775	6.465	8.108
4	1.709	1.971	2.607	14	2.913	3.313	4.251	24	3.788	4.209	5.461
5	1.892	2.141	2.926	15	2.539	2.878	3.849	25	3.160	3.605	4.848
6	1.715	1.930	2.634	16	3.131	3.644	4.735	26	3.522	4.074	5.377
7	1.992	2.243	2.941	17	2.986	3.385	4.512	27	4.074	4.754	5.970
8	1.957	2.268	3.098	18	2.586	2.947	3.879	28	3.155	3.663	4.725
9	2.040	2.297	3.070	19	3.068	3.512	4.591	29	3.092	3.594	4.702
10	3.429	4.003	5.179	20	3.505	4.090	5.297	30	2.982	3.436	4.445
								31	2.627	3.035	4.004

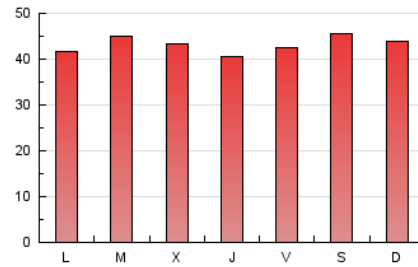
#### 4. Gráficas (Nacional e Internacional)

##### 4.1 Por día de la semana (promedio)

N. únicos / Visitas (x 100)

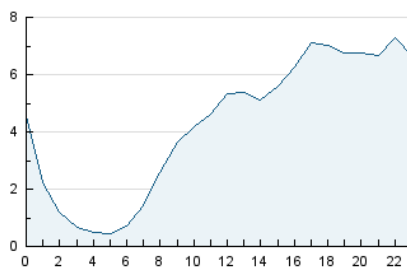


Páginas (x 100)

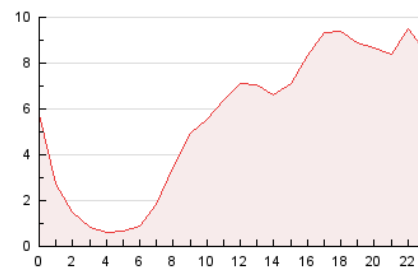


##### 4.2 Por franja horaria (promedio)

Visitas\_ (x 1000)

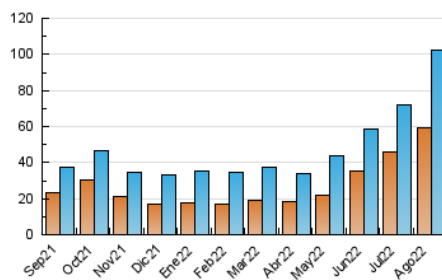


Páginas (x 1000)

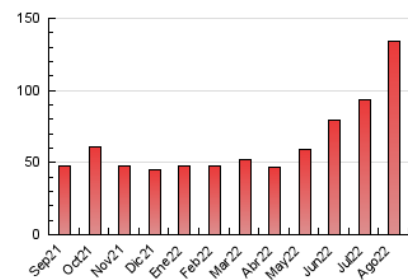


##### 4.3 Por meses

N. únicos / Visitas (x 1000)



Páginas (x 1000)





## INFORMACION Y CONTROL DE PUBLICACIONES, S.A.

Velázquez, 46, 1º Drcha - Tel. 91 435 00 32 Fax 91 435 96 05 - 28001 - MADRID  
Av. Diagonal 497, 5a planta - Tel 93 439 24 18 Fax 93 419 25 34 - 08029 - BARCELONA

### Anexo - Tráfico Nacional

**Título:** PALENCIAENLARED.ES  
**URL Primaria:** https://www.palenciaenlared.es  
**Editor:** Espacios en la red S.L.  
**Domicilio:** Calle Mayor Antigua, 72 bajos  
**Ciudad:** 34005 PALENCIA  
**Teléfono:**  
**Fax:**  
**E-mail:**  
**Clasificación:** Noticias e Información  
**Sub-Clasificación:** Noticias globales y actualidad



#### 1. Cifras totales y promedios (Nacional)

MES - AÑO	NAVEGADORES UNICOS	VISITAS	PAGINAS
Agosto - 2022	58.393	101.517	132.812
<b>PROMEDIO DIARIO</b>	<b>2.862</b>	<b>3.275</b>	<b>4.284</b>
<b>PROMEDIO LUNES-VIERNES</b>	<b>2.825</b>	<b>3.221</b>	<b>4.232</b>
<b>PROMEDIO SABADO-DOMINGO</b>	<b>2.967</b>	<b>3.431</b>	<b>4.435</b>
<b>PAGINAS / VISITAS</b>	<b>1,31</b>		
<b>DURACION MEDIA VISITAS</b>	<b>0:00:55</b>		
<b>DURACION MEDIA PAGINAS</b>	<b>0:02:59</b>		

#### 2. Secciones (Nacional)

	PAGINAS	%
<b>HOME</b>	7.439	5.60 %
<b>RESTO</b>	125.373	94.40 %

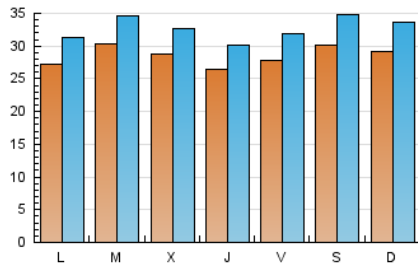
#### 3. Por día del mes (Nacional)

Día	N. únicos	Visitas	Páginas	Día	N. únicos	Visitas	Páginas	Día	N. únicos	Visitas	Páginas
1	1.814	1.988	2.687	11	3.215	3.629	4.881	21	3.676	4.351	5.548
2	1.447	1.608	2.169	12	2.742	3.104	4.026	22	4.307	5.026	6.475
3	1.754	1.891	2.478	13	2.877	3.281	4.327	23	5.722	6.408	8.043
4	1.689	1.949	2.578	14	2.878	3.277	4.203	24	3.750	4.166	5.410
5	1.866	2.110	2.892	15	2.525	2.863	3.804	25	3.119	3.561	4.801
6	1.694	1.909	2.610	16	3.092	3.603	4.685	26	3.480	4.028	5.326
7	1.979	2.227	2.921	17	2.961	3.360	4.485	27	4.035	4.712	5.924
8	1.925	2.231	3.052	18	2.560	2.917	3.844	28	3.128	3.633	4.693
9	2.000	2.255	3.016	19	3.042	3.484	4.551	29	3.049	3.550	4.656
10	3.383	3.953	5.119	20	3.471	4.054	5.252	30	2.948	3.400	4.407
								31	2.585	2.989	3.949

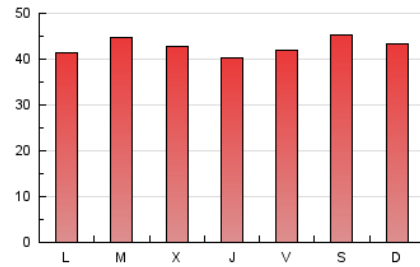
#### 4. Gráficas (Nacional)

##### 4.1 Por día de la semana (promedio)

N. únicos / Visitas (x 100)



Páginas (x 100)

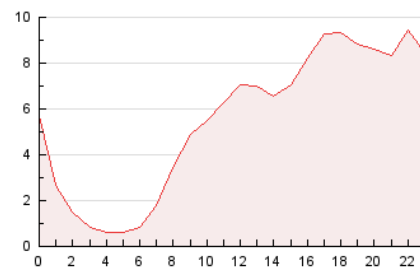


##### 4.2 Por franja horaria (promedio)

Visitas\_ (x 1000)

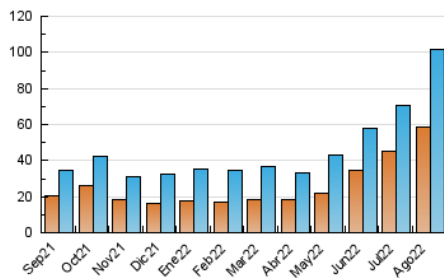


Páginas (x 1000)

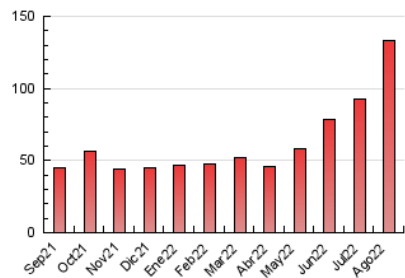


##### 4.3 Por meses

N. únicos / Visitas (x 1000)



Páginas (x 1000)



## 5. Observaciones

Este Medio Electrónico de Comunicación ha sido medido por la herramienta Google Analytics de Google (Universal Analytics)

## 6. Definiciones básicas (Para más información ver Normas Técnicas para el Control de los Medios Electrónicos de Comunicación)

### Página Vista:

Conjunto de ficheros enviado a un usuario como resultado de una petición del mismo recibida por el servidor. Cuando la página está formada por varios marcos (frames), el conjunto de los mismos tendrá, a efectos de cómputo, la consideración de una página unitaria.

### Visita:

Una secuencia ininterrumpida de páginas servidas a un usuario válido. Si dicho usuario no realiza peticiones de páginas en un periodo de tiempo (30 min) la siguiente petición constituirá el inicio de una nueva visita.

### Navegador Único:

Total de combinaciones únicas de una dirección IP y un identificador adicional. Los medios pueden utilizar cookies o el Identificador de Alta de registro.

### Duración Página Vista:

Tiempo acumulado en segundos de todas las páginas vistas (en visitas de dos o más páginas vistas), dividido por el número total de páginas vistas.

### Duración Visita:

Tiempo en segundos de todas las visitas de dos o más páginas vistas, dividido por el número total de visitas de dos o más páginas vistas.

### Tráfico nacional:

Audiencia/difusión correspondiente a España medida en base a los datos de las direcciones IP registradas por el sistema de medición.

## 7. Opinión

De OJDinteractiva, la división de INFORMACIÓN Y CONTROL DE PUBLICACIONES S.A.:

Hemos examinado la información facilitada por el editor del medio electrónico para el periodo que comprende la presente certificación.

Nuestro examen se ha realizado de acuerdo con las normas y procedimientos establecidos en las Normas Técnicas para el Control de los Medios Electrónicos de Comunicación.

En nuestra opinión, la presente acta presenta razonablemente la difusión/audiencia registrada por este medio electrónico.

### ADVERTENCIA:

El trabajo de OJDinteractiva, la división de INFORMACIÓN Y CONTROL DE PUBLICACIONES S.A (INTROL) se limita a la realización de pruebas para la revisión de los datos de recuento suministrados por el editor con la finalidad de expresar una opinión sobre la razonabilidad de dichos datos de acuerdo con las Normas Técnicas para el control de los MEC. Por tanto, INTROL no acepta responsabilidad alguna por las inexactitudes o errores que puedan existir en los datos de recuento. Tampoco acepta ninguna responsabilidad por la falsedad en los datos de recuento recibidos del editor, ni por otros datos de medición que no están incluidos en el análisis.

Septiembre - 2022

OJDinteractiva