



## INFORMACION Y CONTROL DE PUBLICACIONES, S.A.

Velázquez, 46, 1º Drcha - Tel. 91 435 00 32 Fax 91 435 96 05 - 28001 - MADRID  
 Entença, 218 Entr. 7 - Tel 93 439 24 18 Fax 93 419 25 34 - 08029 - BARCELONA

**Título:** CMMEDIA.ES  
**URL Primaria:** https://cmmedia.es/  
**Editor:** Ente Público RadioTelevisión de Castilla-La Mancha  
**Domicilio:** Río de Guadalmena, 6  
**Ciudad:** 45007 TOLEDO  
**Teléfono:** 925288604  
**Fax:**  
**E-mail:**  
**Clasificación:** Entretenimiento  
**Sub-Clasificación:** Broadcast



### 1. Cifras totales y promedios (Nacional e Internacional)

MES - AÑO	NAVEGADORES UNICOS	VISITAS	PAGINAS
Octubre - 2020	453.660	765.321	1.672.407
<b>PROMEDIO DIARIO</b>	<b>20.622</b>	<b>24.688</b>	<b>53.949</b>
<b>PROMEDIO LUNES-VIERNES</b>	<b>21.222</b>	<b>24.973</b>	<b>52.233</b>
<b>PROMEDIO SABADO-DOMINGO</b>	<b>19.154</b>	<b>23.991</b>	<b>58.142</b>
<b>PAGINAS / VISITAS</b>	<b>2,19</b>		
<b>DURACION MEDIA VISITAS</b>	<b>0:03:24</b>		
<b>DURACION MEDIA PAGINAS</b>	<b>0:02:10</b>		

### 2. Secciones (Nacional e Internacional)

	PAGINAS	%
<b>HOME</b>	37.627	2.25 %
<b>RESTO</b>	1.634.780	97.75 %

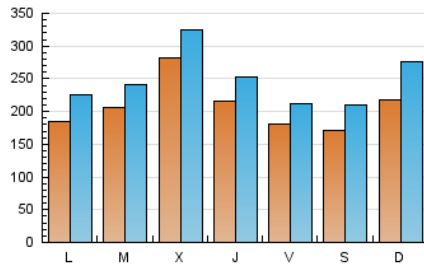
### 3. Por día del mes (Nacional e Internacional)

Día	N. únicos	Visitas	Páginas	Día	N. únicos	Visitas	Páginas	Día	N. únicos	Visitas	Páginas
1	13.885	16.577	36.571	11	16.372	22.348	86.117	21	23.962	27.319	61.060
2	16.619	20.943	44.345	12	16.397	22.874	61.140	22	18.206	21.665	49.128
3	14.435	18.862	41.046	13	28.343	32.954	68.381	23	22.400	24.973	53.209
4	20.756	27.667	69.453	14	25.019	28.448	54.184	24	19.192	22.718	50.427
5	20.130	23.586	49.608	15	17.719	20.714	44.254	25	27.352	32.091	72.036
6	12.046	14.419	35.044	16	16.288	19.282	40.850	26	23.436	27.298	60.134
7	12.450	15.373	33.440	17	18.454	23.704	51.260	27	16.044	18.803	44.360
8	11.786	14.561	30.610	18	22.366	28.547	64.824	28	51.283	58.537	100.474
9	13.187	15.528	33.393	19	13.713	16.709	36.521	29	46.045	53.053	92.533
10	15.036	18.369	46.189	20	25.801	30.186	71.213	30	22.124	25.603	48.681
								31	18.427	21.610	41.922

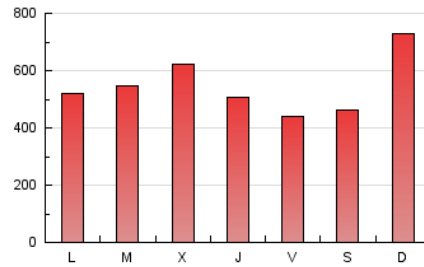
4. Gráficas (Nacional e Internacional)

4.1 Por día de la semana (promedio)

N. únicos / Visitas (x 100)

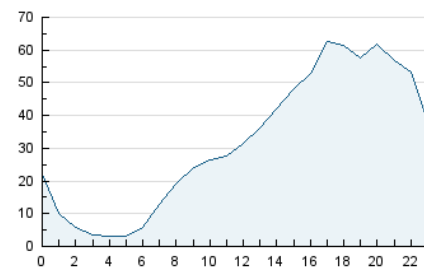


Páginas (x 100)

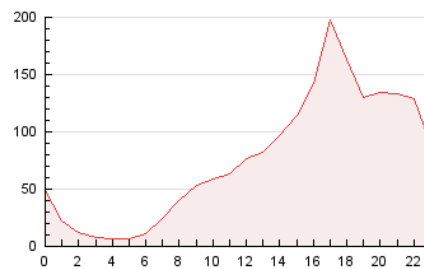


4.2 Por franja horaria (promedio)

Visitas (x 1000)

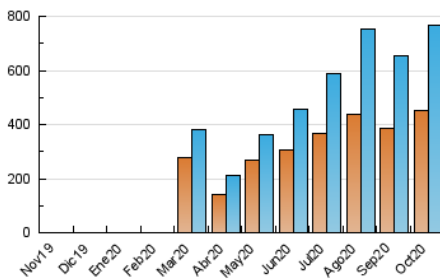


Páginas (x 1000)

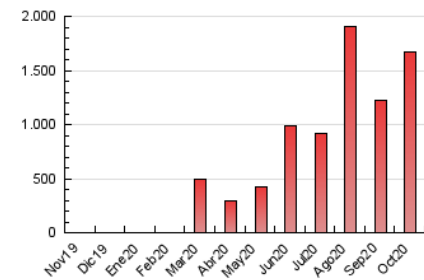


4.3 Por meses

N. únicos / Visitas (x 1000)



Páginas (x 1000)





## INFORMACION Y CONTROL DE PUBLICACIONES, S.A.

Velázquez, 46, 1º Drcha - Tel. 91 435 00 32 Fax 91 435 96 05 - 28001 - MADRID  
Entença, 218 Entr. 7 - Tel 93 439 24 18 Fax 93 419 25 34 - 08029 - BARCELONA

### Anexo - Tráfico Nacional

**Título:** CMMEDIA.ES  
**URL Primaria:** https://cmmedia.es/  
**Editor:** Ente Público RadioTelevisión de Castilla-La Mancha  
**Domicilio:** Río de Guadalmena, 6  
**Ciudad:** 45007 TOLEDO  
**Teléfono:** 925288604  
**Fax:**  
**E-mail:**  
**Clasificación:** Entretenimiento  
**Sub-Clasificación:** Broadcast



#### 1. Cifras totales y promedios (Nacional)

MES - AÑO	NAVEGADORES UNICOS	VISITAS	PAGINAS
Octubre - 2020	419.103	711.923	1.534.313
<b>PROMEDIO DIARIO</b>	<b>19.242</b>	<b>22.965</b>	<b>49.494</b>
<b>PROMEDIO LUNES-VIERNES</b>	<b>19.933</b>	<b>23.446</b>	<b>48.792</b>
<b>PROMEDIO SABADO-DOMINGO</b>	<b>17.552</b>	<b>21.789</b>	<b>51.211</b>
<b>PAGINAS / VISITAS</b>	<b>2,16</b>		
<b>DURACION MEDIA VISITAS</b>	<b>0:03:15</b>		
<b>DURACION MEDIA PAGINAS</b>	<b>0:02:06</b>		

#### 2. Secciones (Nacional)

	PAGINAS	%
<b>HOME</b>	34.882	2.27 %
<b>RESTO</b>	1.499.431	97.73 %

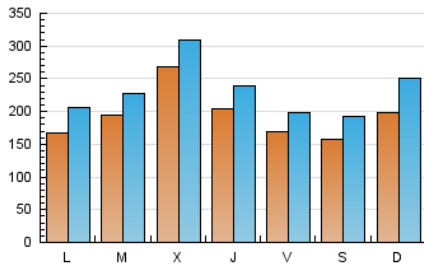
#### 3. Por día del mes (Nacional)

Día	N. únicos	Visitas	Páginas	Día	N. únicos	Visitas	Páginas	Día	N. únicos	Visitas	Páginas
1	12.720	15.211	33.945	11	14.304	19.303	73.695	21	22.640	25.924	58.279
2	15.191	19.269	41.065	12	13.843	19.221	40.332	22	17.124	20.382	46.460
3	12.934	16.717	36.984	13	27.031	31.195	65.167	23	21.019	23.545	50.534
4	18.542	24.395	48.629	14	23.656	26.885	51.197	24	17.746	20.930	46.810
5	18.586	21.737	46.350	15	16.506	19.327	41.581	25	25.979	30.356	68.118
6	10.934	13.143	32.548	16	15.005	17.780	38.024	26	22.340	25.947	57.361
7	11.309	14.082	31.052	17	16.933	21.543	46.967	27	15.063	17.619	41.839
8	10.654	13.275	28.244	18	20.600	26.084	58.967	28	50.071	57.114	97.890
9	12.084	14.182	30.796	19	12.502	15.323	33.985	29	44.686	51.582	89.841
10	13.674	16.566	41.617	20	24.528	28.744	70.731	30	21.028	24.333	46.195
								31	17.259	20.209	39.110

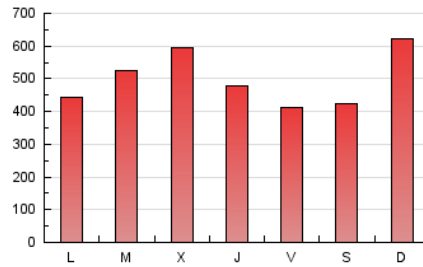
4. Gráficas (Nacional)

4.1 Por día de la semana (promedio)

N. únicos / Visitas (x 100)

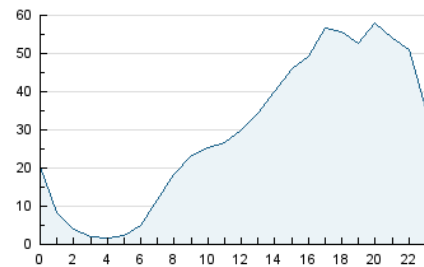


Páginas (x 100)

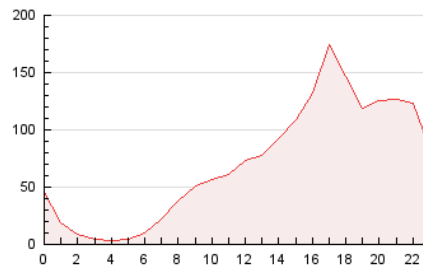


4.2 Por franja horaria (promedio)

Visitas (x 1000)

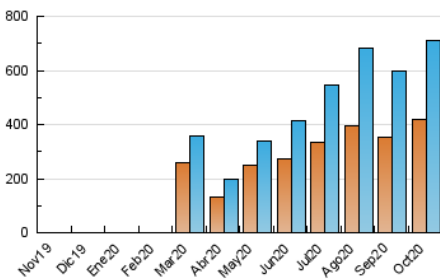


Páginas (x 1000)

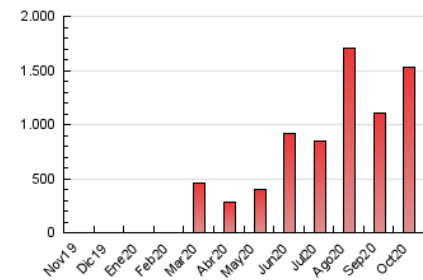


4.3 Por meses

N. únicos / Visitas (x 1000)



Páginas (x 1000)



## 5. Observaciones

Este Medio Electrónico de Comunicación ha sido medido por la herramienta Google Analytics de Google

## 6. Definiciones básicas (Para más información ver Normas Técnicas para el Control de los Medios Electrónicos de Comunicación)

### Página Vista:

Conjunto de ficheros enviado a un usuario como resultado de una petición del mismo recibida por el servidor. Cuando la página está formada por varios marcos (frames), el conjunto de los mismos tendrá, a efectos de cómputo, la consideración de una página unitaria.

### Visita:

Una secuencia ininterrumpida de páginas servidas a un usuario válido. Si dicho usuario no realiza peticiones de páginas en un periodo de tiempo (30 min) la siguiente petición constituirá el inicio de una nueva visita.

### Navegador Único:

Total de combinaciones únicas de una dirección IP y un identificador adicional. Los medios pueden utilizar cookies o el Identificador de Alta de registro.

### Duración Página Vista:

Tiempo acumulado en segundos de todas las páginas vistas (en visitas de dos o más páginas vistas), dividido por el número total de páginas vistas.

### Duración Visita:

Tiempo en segundos de todas las visitas de dos o más páginas vistas, dividido por el número total de visitas de dos o más páginas vistas.

### Tráfico nacional:

Audiencia/difusión correspondiente a España medida en base a los datos de las direcciones IP registradas por el sistema de medición.

## 7. Opinión

De OJDinteractiva, la división de INFORMACIÓN Y CONTROL DE PUBLICACIONES S.A.:

Hemos examinado la información facilitada por el editor del medio electrónico para el periodo que comprende la presente certificación.

Nuestro examen se ha realizado de acuerdo con las normas y procedimientos establecidos en las Normas Técnicas para el Control de los Medios Electrónicos de Comunicación.

En nuestra opinión, la presente acta presenta razonablemente la difusión/audiencia registrada por este medio electrónico.

### ADVERTENCIA:

El trabajo de OJDinteractiva, la división de INFORMACIÓN Y CONTROL DE PUBLICACIONES S.A (INTROL) se limita a la realización de pruebas para la revisión de los datos de recuento suministrados por el editor con la finalidad de expresar una opinión sobre la razonabilidad de dichos datos de acuerdo con las Normas Técnicas para el control de los MEC.

Por tanto, INTROL no acepta responsabilidad alguna por las inexactitudes o errores que puedan existir en los datos de recuento. Tampoco acepta ninguna responsabilidad por la falsedad en los datos de recuento recibidos del editor, ni por otros datos de medición que no están incluidos en el análisis.

Noviembre - 2020

OJDinteractiva