



## INFORMACION Y CONTROL DE PUBLICACIONES, S.A.

Velázquez, 46, 1º Drcha - Tel. 91 435 00 32 Fax 91 435 96 05 - 28001 - MADRID  
 Entença, 218 Entr. 7 - Tel 93 439 24 18 Fax 93 419 25 34 - 08029 - BARCELONA

**Título:** CMMEDIA.ES  
**URL Primaria:** https://cmmedia.es/  
**Editor:** Ente Público RadioTelevisión de Castilla-La Mancha  
**Domicilio:** Río de Guadalmena, 6  
**Ciudad:** 45007 TOLEDO  
**Teléfono:** 925288604  
**Fax:**  
**E-mail:**  
**Clasificación:** Noticias e Información  
**Sub-Clasificación:** Noticias globales y actualidad



### 1. Cifras totales y promedios (Nacional e Internacional)

MES - AÑO	NAVEGADORES UNICOS	VISITAS	PAGINAS
Septiembre - 2020	385.419	653.808	1.226.686
<b>PROMEDIO DIARIO</b>	<b>18.188</b>	<b>21.794</b>	<b>40.890</b>
<b>PROMEDIO LUNES-VIERNES</b>	18.478	21.547	39.650
<b>PROMEDIO SABADO-DOMINGO</b>	17.391	22.473	44.299
<b>PAGINAS / VISITAS</b>	1,88		
<b>DURACION MEDIA VISITAS</b>	0:03:32		
<b>DURACION MEDIA PAGINAS</b>	0:02:35		

### 2. Secciones (Nacional e Internacional)

	PAGINAS	%
<b>HOME</b>	37.021	3.02 %
<b>RESTO</b>	1.189.665	96.98 %

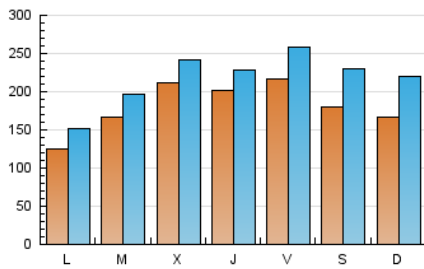
### 3. Por día del mes (Nacional e Internacional)

Día	N. únicos	Visitas	Páginas	Día	N. únicos	Visitas	Páginas	Día	N. únicos	Visitas	Páginas
1	31.520	35.621	72.140	11	9.273	11.049	23.000	21	10.376	12.488	22.998
2	34.155	37.713	73.305	12	11.427	14.742	27.165	22	13.195	15.795	25.488
3	25.040	28.884	57.015	13	15.859	22.194	38.792	23	18.911	21.436	33.888
4	25.568	33.740	61.915	14	10.848	13.296	29.265	24	15.449	17.568	28.766
5	23.391	30.472	90.119	15	10.262	12.373	24.055	25	30.196	33.036	56.624
6	25.016	31.971	62.807	16	22.470	25.226	37.729	26	18.631	21.645	41.030
7	13.656	16.654	36.771	17	25.015	27.810	43.568	27	11.341	14.739	24.245
8	17.148	20.494	45.915	18	21.322	25.362	40.064	28	15.344	18.075	29.501
9	14.978	17.586	37.179	19	18.884	24.921	39.586	29	11.439	14.034	24.189
10	14.845	17.182	33.817	20	14.581	19.099	30.648	30	15.500	18.603	35.102

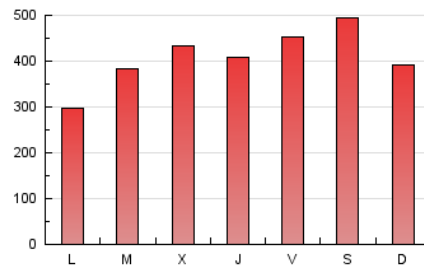
4. Gráficas (Nacional e Internacional)

4.1 Por día de la semana (promedio)

N. únicos / Visitas (x 100)

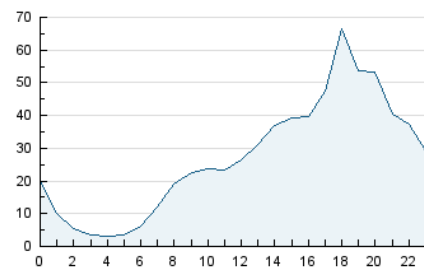


Páginas (x 100)

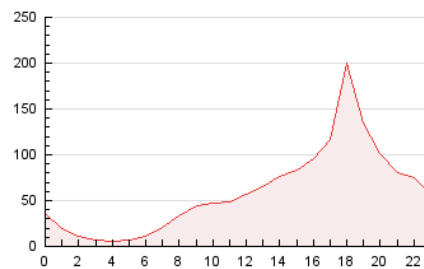


4.2 Por franja horaria (promedio)

Visitas (x 1000)

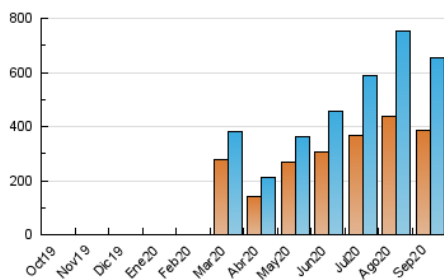


Páginas (x 1000)

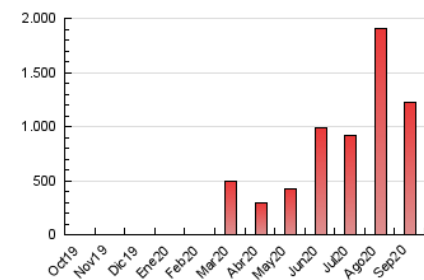


4.3 Por meses

N. únicos / Visitas (x 1000)



Páginas (x 1000)





## INFORMACION Y CONTROL DE PUBLICACIONES, S.A.

Velázquez, 46, 1º Drcha - Tel. 91 435 00 32 Fax 91 435 96 05 - 28001 - MADRID  
 Entença, 218 Entr. 7 - Tel 93 439 24 18 Fax 93 419 25 34 - 08029 - BARCELONA

### Anexo - Tráfico Nacional

**Título:** CMMEDIA.ES  
**URL Primaria:** https://cmmedia.es/  
**Editor:** Ente Público RadioTelevisión de Castilla-La Mancha  
**Domicilio:** Río de Guadalmena, 6  
**Ciudad:** 45007 TOLEDO  
**Teléfono:** 925288604  
**Fax:**  
**E-mail:**  
**Clasificación:** Noticias e Información  
**Sub-Clasificación:** Noticias globales y actualidad



#### 1. Cifras totales y promedios (Nacional)

MES - AÑO	NAVEGADORES UNICOS	VISITAS	PAGINAS
Septiembre - 2020	352.364	596.172	1.104.935
<b>PROMEDIO DIARIO</b>	<b>16.733</b>	<b>19.872</b>	<b>36.831</b>
<b>PROMEDIO LUNES-VIERNES</b>	<b>17.196</b>	<b>19.984</b>	<b>36.442</b>
<b>PROMEDIO SABADO-DOMINGO</b>	<b>15.458</b>	<b>19.565</b>	<b>37.902</b>
<b>PAGINAS / VISITAS</b>	<b>1,85</b>		
<b>DURACION MEDIA VISITAS</b>		<b>0:03:17</b>	
<b>DURACION MEDIA PAGINAS</b>		<b>0:02:29</b>	

#### 2. Secciones (Nacional)

	PAGINAS	%
<b>HOME</b>	33.262	3.01 %
<b>RESTO</b>	1.071.673	96.99 %

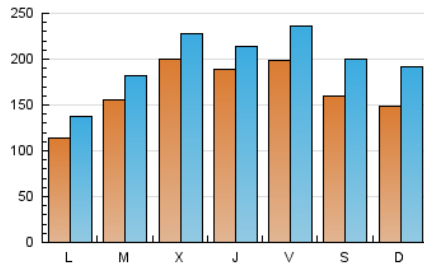
#### 3. Por día del mes (Nacional)

Día	N. únicos	Visitas	Páginas	Día	N. únicos	Visitas	Páginas	Día	N. únicos	Visitas	Páginas
1	29.748	33.490	67.126	11	8.055	9.624	20.217	21	9.292	11.177	20.671
2	32.592	35.867	69.382	12	9.907	12.638	23.263	22	12.240	14.573	23.448
3	23.608	27.136	53.815	13	13.965	19.073	33.159	23	17.805	20.146	31.679
4	22.960	29.966	55.765	14	9.752	11.913	23.704	24	14.342	16.329	26.672
5	20.949	26.812	78.512	15	9.257	11.169	21.759	25	29.084	31.830	54.634
6	22.830	28.435	55.957	16	21.466	24.064	35.644	26	17.148	19.698	31.821
7	12.273	14.976	33.456	17	23.919	26.539	41.397	27	9.794	12.432	20.542
8	15.740	18.798	38.444	18	19.599	23.111	36.376	28	14.338	16.813	27.294
9	13.613	16.076	34.208	19	16.069	20.750	32.974	29	10.501	12.848	22.048
10	13.650	15.768	31.018	20	13.002	16.682	26.987	30	14.477	17.439	32.963

4. Gráficas (Nacional)

4.1 Por día de la semana (promedio)

N. únicos / Visitas (x 100)

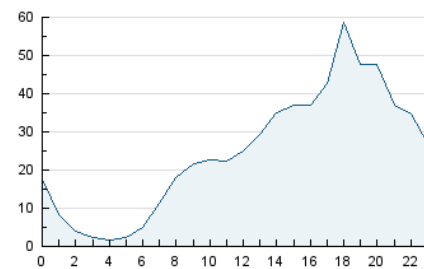


Páginas (x 100)

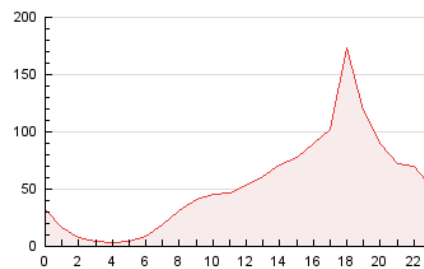


4.2 Por franja horaria (promedio)

Visitas (x 1000)

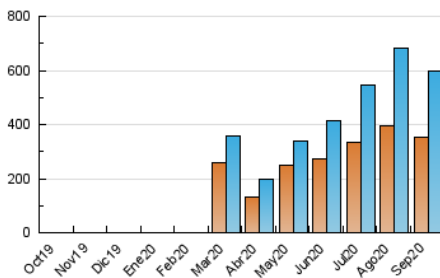


Páginas (x 1000)

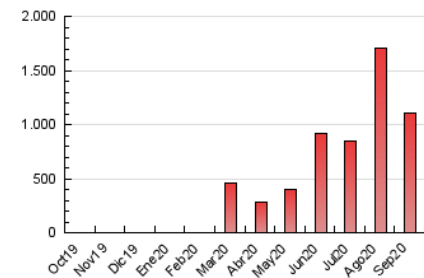


4.3 Por meses

N. únicos / Visitas (x 1000)



Páginas (x 1000)



## 5. Observaciones

Este Medio Electrónico de Comunicación ha sido medido por la herramienta Google Analytics de Google

## 6. Definiciones básicas (Para más información ver Normas Técnicas para el Control de los Medios Electrónicos de Comunicación)

### Página Vista:

Conjunto de ficheros enviado a un usuario como resultado de una petición del mismo recibida por el servidor. Cuando la página está formada por varios marcos (frames), el conjunto de los mismos tendrá, a efectos de cómputo, la consideración de una página unitaria.

### Visita:

Una secuencia ininterrumpida de páginas servidas a un usuario válido. Si dicho usuario no realiza peticiones de páginas en un periodo de tiempo (30 min) la siguiente petición constituirá el inicio de una nueva visita.

### Navegador Único:

Total de combinaciones únicas de una dirección IP y un identificador adicional. Los medios pueden utilizar cookies o el Identificador de Alta de registro.

### Duración Página Vista:

Tiempo acumulado en segundos de todas las páginas vistas (en visitas de dos o más páginas vistas), dividido por el número total de páginas vistas.

### Duración Visita:

Tiempo en segundos de todas las visitas de dos o más páginas vistas, dividido por el número total de visitas de dos o más páginas vistas.

### Tráfico nacional:

Audiencia/difusión correspondiente a España medida en base a los datos de las direcciones IP registradas por el sistema de medición.

## 7. Opinión

De OJDinteractiva, la división de INFORMACIÓN Y CONTROL DE PUBLICACIONES S.A.:

Hemos examinado la información facilitada por el editor del medio electrónico para el periodo que comprende la presente certificación.

Nuestro examen se ha realizado de acuerdo con las normas y procedimientos establecidos en las Normas Técnicas para el Control de los Medios Electrónicos de Comunicación.

En nuestra opinión, la presente acta presenta razonablemente la difusión/audiencia registrada por este medio electrónico.

### ADVERTENCIA:

El trabajo de OJDinteractiva, la división de INFORMACIÓN Y CONTROL DE PUBLICACIONES S.A (INTROL) se limita a la realización de pruebas para la revisión de los datos de recuento suministrados por el editor con la finalidad de expresar una opinión sobre la razonabilidad de dichos datos de acuerdo con las Normas Técnicas para el control de los MEC.

Por tanto, INTROL no acepta responsabilidad alguna por las inexactitudes o errores que puedan existir en los datos de recuento. Tampoco acepta ninguna responsabilidad por la falsedad en los datos de recuento recibidos del editor, ni por otros datos de medición que no están incluidos en el análisis.

Octubre - 2020

OJDinteractiva