



## INFORMACION Y CONTROL DE PUBLICACIONES, S.A.

Velázquez, 46, 1º Drcha - Tel. 91 435 00 32 Fax 91 435 96 05 - 28001 - MADRID  
 Entença, 218 Entr. 7 - Tel 93 439 24 18 Fax 93 419 25 34 - 08029 - BARCELONA

**Título:** CMMEDIA.ES  
**URL Primaria:** https://cmmedia.es/  
**Editor:** Ente Público RadioTelevisión de Castilla-La Mancha  
**Domicilio:** Río de Guadalmena, 6  
**Ciudad:** 45007 TOLEDO  
**Teléfono:** 925288604  
**Fax:**  
**E-mail:**  
**Clasificación:** Entretenimiento  
**Sub-Clasificación:** Broadcast



### 1. Cifras totales y promedios (Nacional e Internacional)

MES - AÑO	NAVEGADORES UNICOS	VISITAS	PAGINAS
Junio - 2021	245.743	426.046	1.027.596
<b>PROMEDIO DIARIO</b>	<b>11.885</b>	<b>14.202</b>	<b>34.253</b>
<b>PROMEDIO LUNES-VIERNES</b>	10.988	12.927	31.150
<b>PROMEDIO SABADO-DOMINGO</b>	14.354	17.707	42.786
<b>PAGINAS / VISITAS</b>	2,41		
<b>DURACION MEDIA VISITAS</b>	0:03:14		
<b>DURACION MEDIA PAGINAS</b>	0:02:08		

### 2. Secciones (Nacional e Internacional)

	PAGINAS	%
<b>HOME</b>	29.229	2.84 %
<b>RESTO</b>	998.367	97.16 %

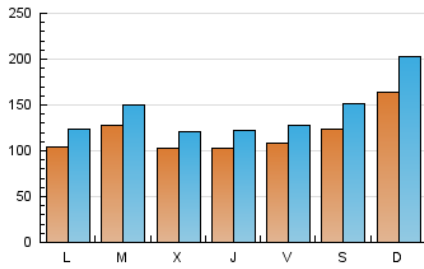
### 3. Por día del mes (Nacional e Internacional)

Día	N. únicos	Visitas	Páginas	Día	N. únicos	Visitas	Páginas	Día	N. únicos	Visitas	Páginas
1	9.007	11.331	31.767	11	9.910	11.472	28.302	21	8.722	10.656	27.468
2	8.452	10.397	25.662	12	13.168	15.833	36.028	22	8.595	10.343	26.721
3	12.235	14.382	34.722	13	13.973	17.763	40.316	23	7.505	8.939	22.270
4	13.788	16.002	37.647	14	8.898	10.709	26.341	24	7.963	9.747	25.931
5	16.974	21.519	53.902	15	20.509	22.911	52.458	25	9.271	11.037	26.723
6	25.787	32.077	76.841	16	10.446	12.230	29.197	26	9.779	11.810	29.464
7	11.977	14.030	34.410	17	10.122	12.012	31.391	27	14.183	16.736	39.687
8	15.144	17.385	39.140	18	10.390	12.343	30.621	28	11.997	13.831	31.920
9	13.115	15.211	35.714	19	9.317	11.380	30.023	29	10.977	12.947	29.239
10	10.852	12.663	28.955	20	11.650	14.535	36.028	30	11.852	13.815	28.708

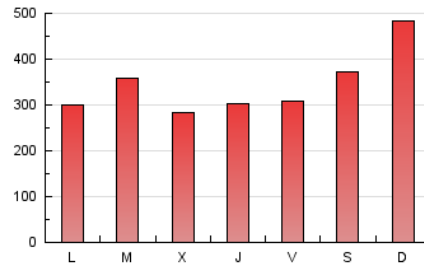
4. Gráficas (Nacional e Internacional)

4.1 Por día de la semana (promedio)

N. únicos / Visitas (x 100)

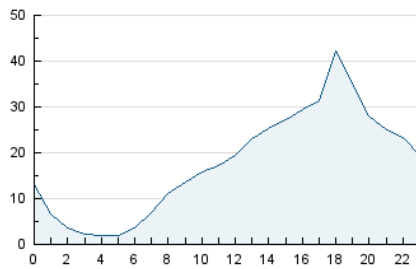


Páginas (x 100)

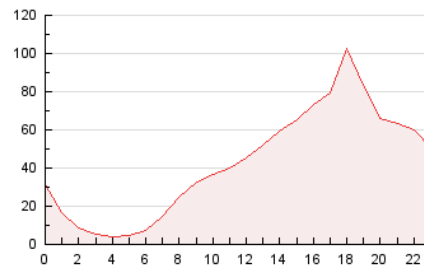


4.2 Por franja horaria (promedio)

Visitas\_\_ (x 1000)

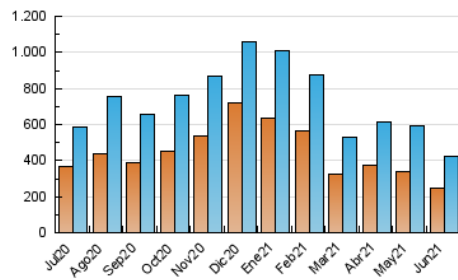


Páginas (x 1000)

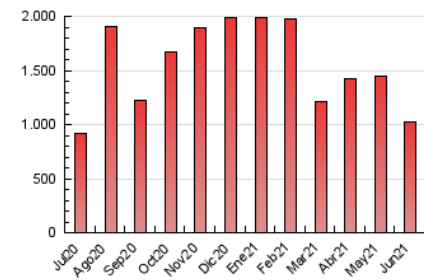


4.3 Por meses

N. únicos / Visitas (x 1000)



Páginas (x 1000)





## INFORMACION Y CONTROL DE PUBLICACIONES, S.A.

Velázquez, 46, 1º Drcha - Tel. 91 435 00 32 Fax 91 435 96 05 - 28001 - MADRID  
 Entença, 218 Entr. 7 - Tel 93 439 24 18 Fax 93 419 25 34 - 08029 - BARCELONA

### Anexo - Tráfico Nacional

**Título:** CMMEDIA.ES  
**URL Primaria:** https://cmmedia.es/  
**Editor:** Ente Público RadioTelevisión de Castilla-La Mancha  
**Domicilio:** Río de Guadalmena, 6  
**Ciudad:** 45007 TOLEDO  
**Teléfono:** 925288604  
**Fax:**  
**E-mail:**  
**Clasificación:** Entretenimiento  
**Sub-Clasificación:** Broadcast



#### 1. Cifras totales y promedios (Nacional)

MES - AÑO	NAVEGADORES UNICOS	VISITAS	PAGINAS
Junio - 2021	223.148	386.830	940.747
<b>PROMEDIO DIARIO</b>	<b>10.822</b>	<b>12.894</b>	<b>31.358</b>
<b>PROMEDIO LUNES-VIERNES</b>	10.099	11.903	28.929
<b>PROMEDIO SABADO-DOMINGO</b>	12.809	15.621	38.040
<b>PAGINAS / VISITAS</b>	2,43		
<b>DURACION MEDIA VISITAS</b>	0:03:11		
<b>DURACION MEDIA PAGINAS</b>	0:02:05		

#### 2. Secciones (Nacional)

	PAGINAS	%
<b>HOME</b>	26.639	2.83 %
<b>RESTO</b>	914.108	97.17 %

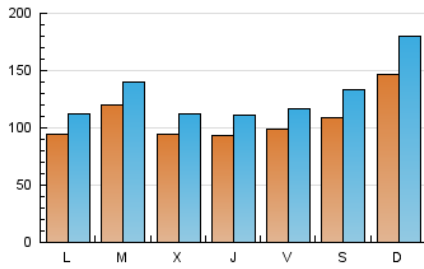
#### 3. Por día del mes (Nacional)

Día	N. únicos	Visitas	Páginas	Día	N. únicos	Visitas	Páginas	Día	N. únicos	Visitas	Páginas
1	8.032	10.054	28.281	11	8.835	10.318	25.926	21	7.871	9.649	25.229
2	7.640	9.365	23.402	12	11.837	14.044	32.024	22	7.894	9.531	24.873
3	11.213	13.197	31.962	13	11.960	15.061	34.513	23	6.778	8.114	20.565
4	12.742	14.844	34.990	14	7.972	9.579	23.964	24	7.165	8.848	23.808
5	15.164	19.002	47.946	15	19.651	21.903	50.246	25	8.514	10.196	24.787
6	23.604	28.947	69.368	16	9.631	11.310	27.363	26	8.524	10.227	25.930
7	10.885	12.775	31.983	17	9.173	10.962	29.120	27	13.048	15.183	36.060
8	14.005	16.121	36.634	18	9.400	11.263	28.345	28	11.154	12.915	30.002
9	12.179	14.153	33.625	19	8.114	9.839	26.587	29	10.297	12.120	27.412
10	9.954	11.646	26.908	20	10.219	12.662	31.890	30	11.201	13.002	27.004

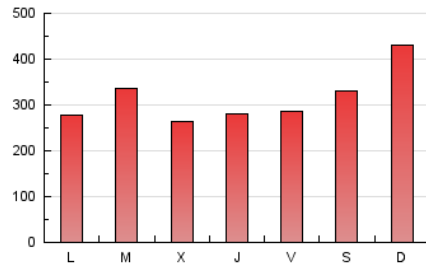
4. Gráficas (Nacional)

4.1 Por día de la semana (promedio)

N. únicos / Visitas (x 100)

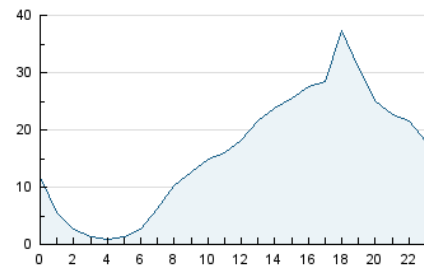


Páginas (x 100)

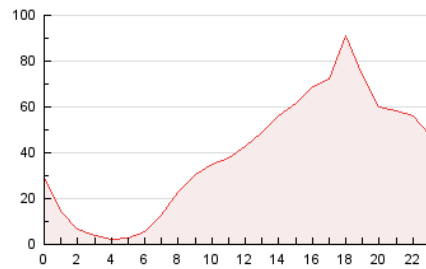


4.2 Por franja horaria (promedio)

Visitas (x 1000)

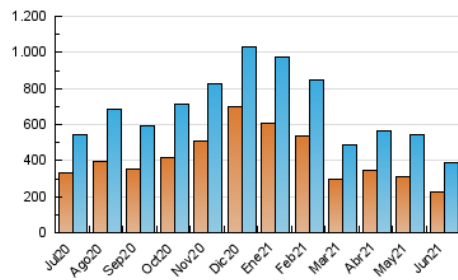


Páginas (x 1000)

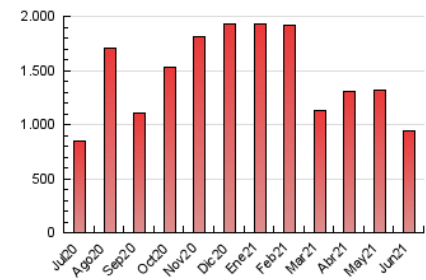


4.3 Por meses

N. únicos / Visitas (x 1000)



Páginas (x 1000)



## 5. Observaciones

Este Medio Electrónico de Comunicación ha sido medido por la herramienta Google Analytics de Google

## 6. Definiciones básicas (Para más información ver Normas Técnicas para el Control de los Medios Electrónicos de Comunicación)

### Página Vista:

Conjunto de ficheros enviado a un usuario como resultado de una petición del mismo recibida por el servidor. Cuando la página está formada por varios marcos (frames), el conjunto de los mismos tendrá, a efectos de cómputo, la consideración de una página unitaria.

### Visita:

Una secuencia ininterrumpida de páginas servidas a un usuario válido. Si dicho usuario no realiza peticiones de páginas en un periodo de tiempo (30 min) la siguiente petición constituirá el inicio de una nueva visita.

### Navegador Único:

Total de combinaciones únicas de una dirección IP y un identificador adicional. Los medios pueden utilizar cookies o el Identificador de Alta de registro.

### Duración Página Vista:

Tiempo acumulado en segundos de todas las páginas vistas (en visitas de dos o más páginas vistas), dividido por el número total de páginas vistas.

### Duración Visita:

Tiempo en segundos de todas las visitas de dos o más páginas vistas, dividido por el número total de visitas de dos o más páginas vistas.

### Tráfico nacional:

Audiencia/difusión correspondiente a España medida en base a los datos de las direcciones IP registradas por el sistema de medición.

## 7. Opinión

De OJDinteractiva, la división de INFORMACIÓN Y CONTROL DE PUBLICACIONES S.A.:

Hemos examinado la información facilitada por el editor del medio electrónico para el periodo que comprende la presente certificación.

Nuestro examen se ha realizado de acuerdo con las normas y procedimientos establecidos en las Normas Técnicas para el Control de los Medios Electrónicos de Comunicación.

En nuestra opinión, la presente acta presenta razonablemente la difusión/audiencia registrada por este medio electrónico.

### ADVERTENCIA:

El trabajo de OJDinteractiva, la división de INFORMACIÓN Y CONTROL DE PUBLICACIONES S.A (INTROL) se limita a la realización de pruebas para la revisión de los datos de recuento suministrados por el editor con la finalidad de expresar una opinión sobre la razonabilidad de dichos datos de acuerdo con las Normas Técnicas para el control de los MEC.

Por tanto, INTROL no acepta responsabilidad alguna por las inexactitudes o errores que puedan existir en los datos de recuento. Tampoco acepta ninguna responsabilidad por la falsedad en los datos de recuento recibidos del editor, ni por otros datos de medición que no están incluidos en el análisis.

Julio - 2021

OJDinteractiva