



## INFORMACION Y CONTROL DE PUBLICACIONES, S.A.

Velázquez, 46, 1º Drcha - Tel. 91 435 00 32 Fax 91 435 96 05 - 28001 - MADRID  
 Entença, 218 Entr. 7 - Tel 93 439 24 18 Fax 93 419 25 34 - 08029 - BARCELONA

**Título:** CMMEDIA.ES  
**URL Primaria:** https://cmmedia.es/  
**Editor:** Ente Público RadioTelevisión de Castilla-La Mancha  
**Domicilio:** Río de Guadalmena, 6  
**Ciudad:** 45007 TOLEDO  
**Teléfono:** 925288604  
**Fax:**  
**E-mail:**  
**Clasificación:** Noticias e Información  
**Sub-Clasificación:** Noticias globales y actualidad



### 1. Cifras totales y promedios (Nacional e Internacional)

MES - AÑO	NAVEGADORES UNICOS	VISITAS	PAGINAS
Mayo - 2020	269.950	364.279	427.996
<b>PROMEDIO DIARIO</b>	<b>10.606</b>	<b>11.751</b>	<b>13.806</b>
<b>PROMEDIO LUNES-VIERNES</b>	8.508	9.589	11.744
<b>PROMEDIO SABADO-DOMINGO</b>	15.012	16.292	18.138
<b>PAGINAS / VISITAS</b>	1,17		
<b>DURACION MEDIA VISITAS</b>	0:02:25		
<b>DURACION MEDIA PAGINAS</b>	0:02:48		

### 2. Secciones (Nacional e Internacional)

	PAGINAS	%
<b>HOME</b>	0	0 %
<b>RESTO</b>	427.996	100.00 %

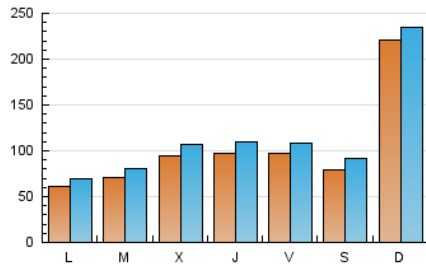
### 3. Por día del mes (Nacional e Internacional)

Día	N. únicos	Visitas	Páginas	Día	N. únicos	Visitas	Páginas	Día	N. únicos	Visitas	Páginas
1	4.506	5.148	7.951	11	5.133	5.991	8.364	21	8.678	9.903	10.287
2	4.061	5.130	7.316	12	6.162	7.026	9.607	22	11.323	12.810	13.896
3	6.344	7.265	9.423	13	6.981	7.835	10.598	23	13.277	14.669	14.914
4	5.785	6.483	8.481	14	10.998	12.239	16.344	24	10.713	12.078	12.613
5	4.061	4.693	6.413	15	10.234	11.043	14.153	25	8.876	10.024	11.570
6	4.541	5.222	7.098	16	5.113	6.193	9.633	26	13.536	15.237	17.937
7	5.466	6.213	8.430	17	5.562	6.540	9.044	27	10.109	11.565	14.192
8	7.323	8.134	10.528	18	4.740	5.482	7.660	28	13.833	15.416	16.529
9	4.997	5.894	8.647	19	4.739	5.515	8.076	29	15.379	16.982	17.987
10	4.602	5.522	7.757	20	16.271	18.400	20.520	30	12.339	13.904	15.423
								31	83.113	85.723	86.605

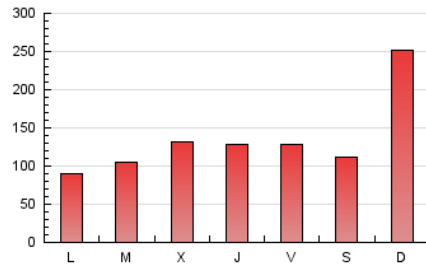
4. Gráficas (Nacional e Internacional)

4.1 Por día de la semana (promedio)

N. únicos / Visitas (x 100)

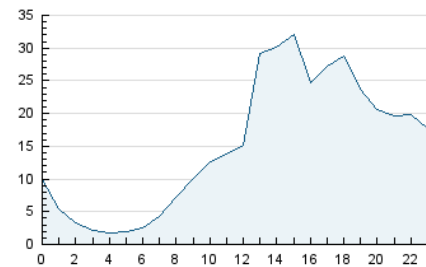


Páginas (x 100)

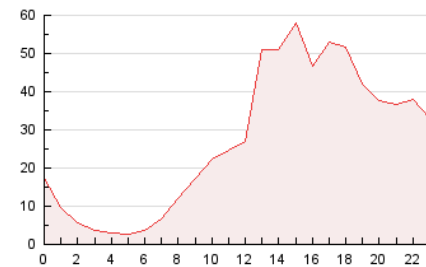


4.2 Por franja horaria (promedio)

Visitas (x 1000)

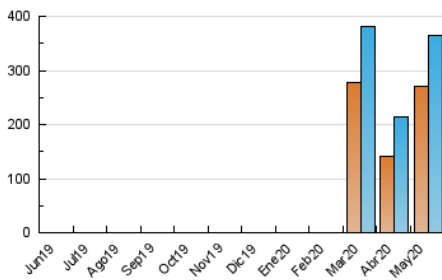


Páginas (x 1000)

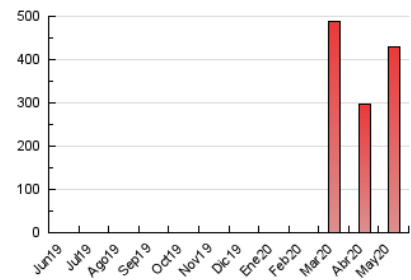


4.3 Por meses

N. únicos / Visitas (x 1000)



Páginas (x 1000)





## INFORMACION Y CONTROL DE PUBLICACIONES, S.A.

Velázquez, 46, 1º Drcha - Tel. 91 435 00 32 Fax 91 435 96 05 - 28001 - MADRID  
 Entença, 218 Entr. 7 - Tel 93 439 24 18 Fax 93 419 25 34 - 08029 - BARCELONA

### Anexo - Tráfico Nacional

**Título:** CMMEDIA.ES  
**URL Primaria:** https://cmmedia.es/  
**Editor:** Ente Público RadioTelevisión de Castilla-La Mancha  
**Domicilio:** Río de Guadalmena, 6  
**Ciudad:** 45007 TOLEDO  
**Teléfono:** 925288604  
**Fax:**  
**E-mail:**  
**Clasificación:** Noticias e Información  
**Sub-Clasificación:** Noticias globales y actualidad



#### 1. Cifras totales y promedios (Nacional)

MES - AÑO	NAVEGADORES UNICOS	VISITAS	PAGINAS
Mayo - 2020	250.795	340.105	400.763
<b>PROMEDIO DIARIO</b>	<b>9.920</b>	<b>10.971</b>	<b>12.928</b>
<b>PROMEDIO LUNES-VIERNES</b>	<b>7.850</b>	<b>8.862</b>	<b>10.949</b>
<b>PROMEDIO SABADO-DOMINGO</b>	<b>14.266</b>	<b>15.401</b>	<b>17.083</b>
<b>PAGINAS / VISITAS</b>	<b>1,18</b>		
<b>DURACION MEDIA VISITAS</b>	<b>0:02:23</b>		
<b>DURACION MEDIA PAGINAS</b>	<b>0:02:45</b>		

#### 2. Secciones (Nacional)

	PAGINAS	%
<b>HOME</b>	0	0 %
<b>RESTO</b>	400.763	100.00 %

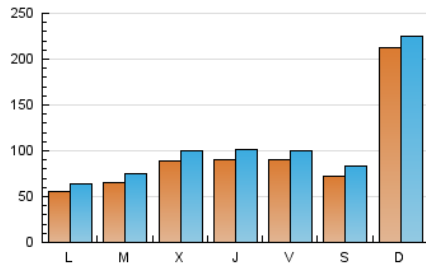
#### 3. Por día del mes (Nacional)

Día	N. únicos	Visitas	Páginas	Día	N. únicos	Visitas	Páginas	Día	N. únicos	Visitas	Páginas
1	4.172	4.774	7.421	11	4.764	5.572	7.827	21	7.789	8.939	9.480
2	3.706	4.670	6.624	12	5.765	6.586	9.058	22	9.995	11.362	12.631
3	5.944	6.730	8.728	13	6.584	7.392	10.054	23	11.982	13.245	13.276
4	5.426	6.073	7.986	14	10.522	11.677	15.588	24	9.445	10.646	11.158
5	3.727	4.317	5.937	15	9.815	10.568	13.532	25	7.763	8.816	10.545
6	4.163	4.792	6.582	16	4.647	5.580	8.664	26	12.308	13.907	16.875
7	5.109	5.818	7.932	17	5.091	5.947	8.233	27	8.973	10.325	13.100
8	6.909	7.672	9.988	18	4.287	4.982	7.043	28	12.636	14.115	15.438
9	4.588	5.383	7.852	19	4.322	5.039	7.414	29	14.170	15.628	16.798
10	4.222	5.012	7.060	20	15.659	17.740	18.700	30	11.243	12.574	14.106
								31	81.796	84.224	85.133

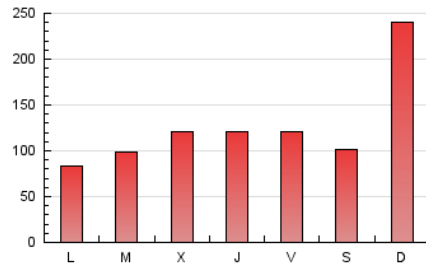
4. Gráficas (Nacional)

4.1 Por día de la semana (promedio)

N. únicos / Visitas (x 100)

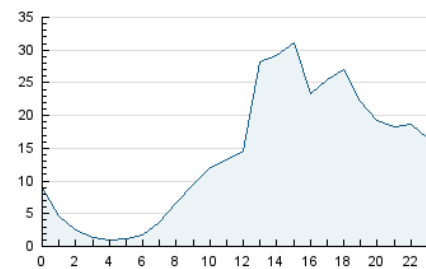


Páginas (x 100)

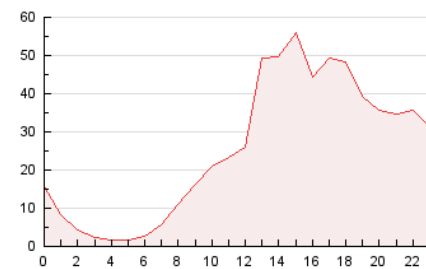


4.2 Por franja horaria (promedio)

Visitas (x 1000)

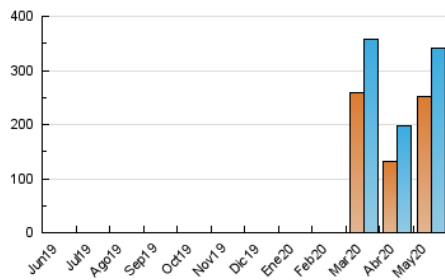


Páginas (x 1000)

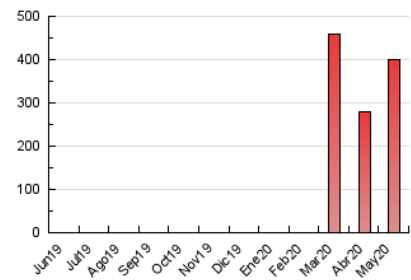


4.3 Por meses

N. únicos / Visitas (x 1000)



Páginas (x 1000)



## 5. Observaciones

Este Medio Electrónico de Comunicación ha sido medido por la herramienta Google Analytics de Google

## 6. Definiciones básicas (Para más información ver Normas Técnicas para el Control de los Medios Electrónicos de Comunicación)

### Página Vista:

Conjunto de ficheros enviado a un usuario como resultado de una petición del mismo recibida por el servidor. Cuando la página está formada por varios marcos (frames), el conjunto de los mismos tendrá, a efectos de cómputo, la consideración de una página unitaria.

### Visita:

Una secuencia ininterrumpida de páginas servidas a un usuario válido. Si dicho usuario no realiza peticiones de páginas en un periodo de tiempo (30 min) la siguiente petición constituirá el inicio de una nueva visita.

### Navegador Único:

Total de combinaciones únicas de una dirección IP y un identificador adicional. Los medios pueden utilizar cookies o el Identificador de Alta de registro.

### Duración Página Vista:

Tiempo acumulado en segundos de todas las páginas vistas (en visitas de dos o más páginas vistas), dividido por el número total de páginas vistas.

### Duración Visita:

Tiempo en segundos de todas las visitas de dos o más páginas vistas, dividido por el número total de visitas de dos o más páginas vistas.

### Tráfico nacional:

Audiencia/difusión correspondiente a España medida en base a los datos de las direcciones IP registradas por el sistema de medición.

## 7. Opinión

De OJDinteractiva, la división de INFORMACIÓN Y CONTROL DE PUBLICACIONES S.A.:

Hemos examinado la información facilitada por el editor del medio electrónico para el periodo que comprende la presente certificación.

Nuestro examen se ha realizado de acuerdo con las normas y procedimientos establecidos en las Normas Técnicas para el Control de los Medios Electrónicos de Comunicación.

En nuestra opinión, la presente acta presenta razonablemente la difusión/audiencia registrada por este medio electrónico.

### ADVERTENCIA:

El trabajo de OJDinteractiva, la división de INFORMACIÓN Y CONTROL DE PUBLICACIONES S.A (INTROL) se limita a la realización de pruebas para la revisión de los datos de recuento suministrados por el editor con la finalidad de expresar una opinión sobre la razonabilidad de dichos datos de acuerdo con las Normas Técnicas para el control de los MEC.

Por tanto, INTROL no acepta responsabilidad alguna por las inexactitudes o errores que puedan existir en los datos de recuento. Tampoco acepta ninguna responsabilidad por la falsedad en los datos de recuento recibidos del editor, ni por otros datos de medición que no están incluidos en el análisis.

Junio - 2020

OJDinteractiva