



## INFORMACION Y CONTROL DE PUBLICACIONES, S.A.

Velázquez, 46, 1º Drcha - Tel. 91 435 00 32 Fax 91 435 96 05 - 28001 - MADRID  
 Entença, 218 Entr. 7 - Tel 93 439 24 18 Fax 93 419 25 34 - 08029 - BARCELONA

**Título:** NOSALTRESLAVEU.COM  
**URL Primaria:** https://nosaltreslaveu.com/  
**Editor:** Edicions Diari La Veu Coop. V.  
**Domicilio:** Pérez Cabello, 1º 1ª  
**Ciudad:** 46270 CASTELLÓ DE LA RIBERA  
**Teléfono:**  
**Fax:**  
**E-mail:**  
**Clasificación:** Noticias e Información  
**Sub-Clasificación:** Noticias globales y actualidad



### 1. Cifras totales y promedios (Nacional e Internacional)

MES - AÑO	NAVEGADORES UNICOS	VISITAS	PAGINAS
Julio - 2020	31.656	49.547	65.692
<b>PROMEDIO DIARIO</b>	<b>1.301</b>	<b>1.598</b>	<b>2.119</b>
<b>PROMEDIO LUNES-VIERNES</b>	1.420	1.736	2.278
<b>PROMEDIO SABADO-DOMINGO</b>	959	1.204	1.662
<b>PAGINAS / VISITAS</b>	1,33		
<b>DURACION MEDIA VISITAS</b>	0:00:46		
<b>DURACION MEDIA PAGINAS</b>	0:02:22		

### 2. Secciones (Nacional e Internacional)

	PAGINAS	%
<b>HOME</b>	6.051	9.21 %
<b>RESTO</b>	59.641	90.79 %

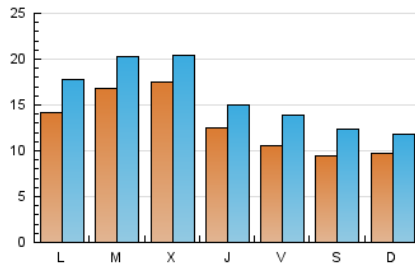
### 3. Por día del mes (Nacional e Internacional)

Día	N. únicos	Visitas	Páginas	Día	N. únicos	Visitas	Páginas	Día	N. únicos	Visitas	Páginas
1	2.666	2.967	3.768	11	901	1.138	1.598	21	4.044	4.463	5.491
2	2.832	3.129	3.864	12	609	780	1.054	22	3.615	4.029	5.011
3	1.774	2.159	2.764	13	849	1.064	1.471	23	1.243	1.463	1.970
4	1.164	1.358	1.884	14	665	959	1.383	24	958	1.218	1.670
5	1.043	1.270	1.668	15	810	1.002	1.334	25	938	1.163	1.654
6	993	1.243	1.820	16	810	1.109	1.539	26	1.412	1.590	2.137
7	959	1.231	1.706	17	877	1.299	1.830	27	2.251	2.667	3.478
8	776	1.011	1.371	18	763	1.269	1.718	28	1.067	1.444	1.903
9	678	891	1.244	19	838	1.061	1.582	29	904	1.227	1.675
10	1.175	1.607	2.192	20	1.545	2.155	2.607	30	659	894	1.270
								31	515	687	1.036

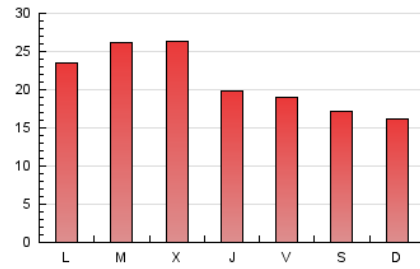
#### 4. Gráficas (Nacional e Internacional)

##### 4.1 Por día de la semana (promedio)

N. únicos / Visitas (x 100)

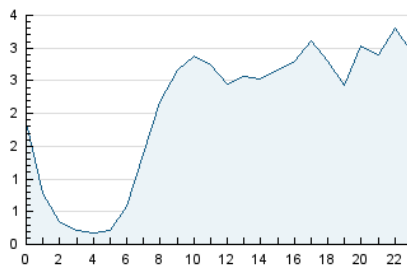


Páginas (x 100)

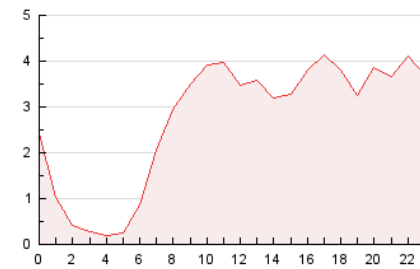


##### 4.2 Por franja horaria (promedio)

Visitas (x 1000)

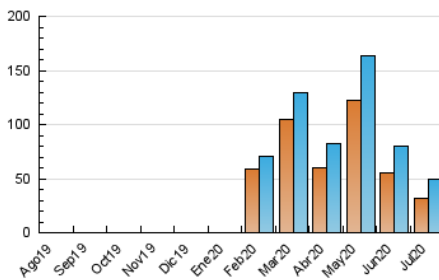


Páginas (x 1000)

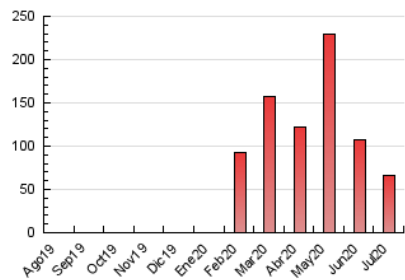


##### 4.3 Por meses

N. únicos / Visitas (x 1000)



Páginas (x 1000)





## INFORMACION Y CONTROL DE PUBLICACIONES, S.A.

Velázquez, 46, 1º Drcha - Tel. 91 435 00 32 Fax 91 435 96 05 - 28001 - MADRID  
 Entença, 218 Entr. 7 - Tel 93 439 24 18 Fax 93 419 25 34 - 08029 - BARCELONA

### Anexo - Tráfico Nacional

**Título:** NOSALTRESLAVEU.COM  
**URL Primaria:** https://nosaltreslaveu.com/  
**Editor:** Edicions Diari La Veu Coop. V.  
**Domicilio:** Pérez Cabello, 1º 1ª  
**Ciudad:** 46270 CASTELLÓ DE LA RIBERA  
**Teléfono:**  
**Fax:**  
**E-mail:**  
**Clasificación:** Noticias e Información  
**Sub-Clasificación:** Noticias globales y actualidad



#### 1. Cifras totales y promedios (Nacional)

MES - AÑO	NAVEGADORES UNICOS	VISITAS	PAGINAS
Julio - 2020	29.768	46.937	62.701
<b>PROMEDIO DIARIO</b>	<b>1.230</b>	<b>1.514</b>	<b>2.023</b>
<b>PROMEDIO LUNES-VIERNES</b>	<b>1.346</b>	<b>1.648</b>	<b>2.179</b>
<b>PROMEDIO SABADO-DOMINGO</b>	<b>895</b>	<b>1.129</b>	<b>1.574</b>
<b>PAGINAS / VISITAS</b>	<b>1,34</b>		
<b>DURACION MEDIA VISITAS</b>	<b>0:00:48</b>		
<b>DURACION MEDIA PAGINAS</b>	<b>0:02:23</b>		

#### 2. Secciones (Nacional)

	PAGINAS	%
<b>HOME</b>	5.909	9.42 %
<b>RESTO</b>	56.792	90.58 %

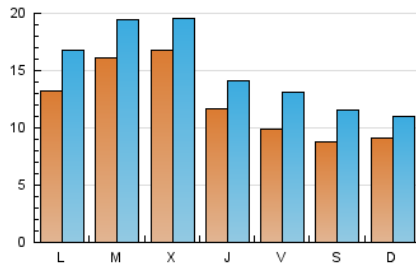
#### 3. Por día del mes (Nacional)

Día	N. únicos	Visitas	Páginas	Día	N. únicos	Visitas	Páginas	Día	N. únicos	Visitas	Páginas
1	2.564	2.840	3.636	11	841	1.074	1.523	21	3.950	4.359	5.370
2	2.692	2.977	3.696	12	556	725	985	22	3.521	3.925	4.893
3	1.672	2.033	2.593	13	773	969	1.369	23	1.175	1.390	1.890
4	1.096	1.276	1.787	14	622	912	1.334	24	889	1.143	1.587
5	972	1.178	1.571	15	764	948	1.275	25	858	1.073	1.538
6	931	1.172	1.749	16	754	1.043	1.462	26	1.327	1.493	2.031
7	889	1.140	1.612	17	833	1.250	1.770	27	2.118	2.519	3.306
8	710	938	1.293	18	722	1.218	1.649	28	1.004	1.377	1.827
9	633	821	1.172	19	784	995	1.507	29	834	1.147	1.579
10	1.086	1.487	2.042	20	1.467	2.044	2.485	30	603	829	1.188
								31	479	642	982

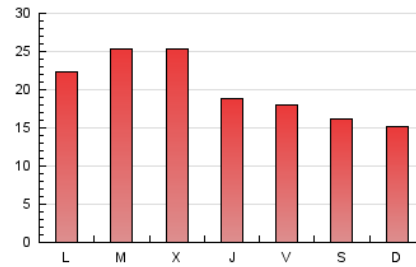
#### 4. Gráficas (Nacional)

##### 4.1 Por día de la semana (promedio)

N. únicos / Visitas (x 100)

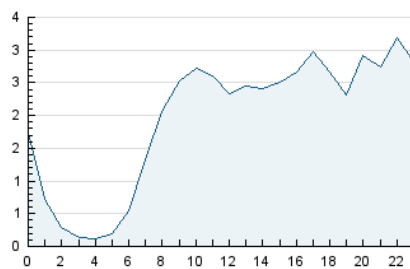


Páginas (x 100)

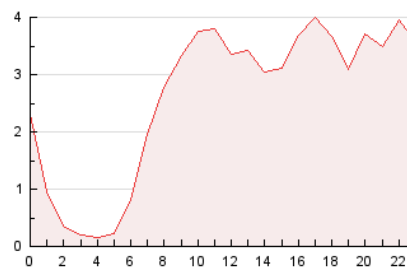


##### 4.2 Por franja horaria (promedio)

Visitas (x 1000)

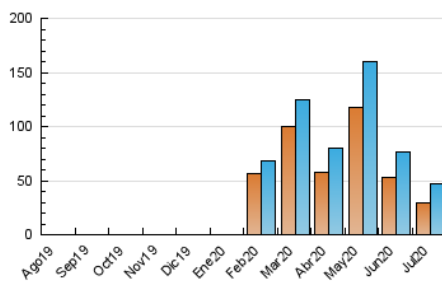


Páginas (x 1000)

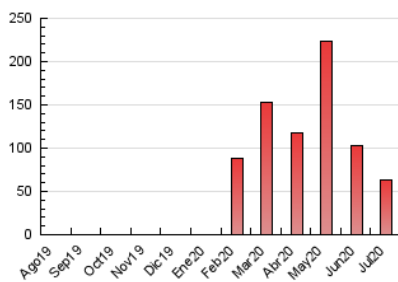


##### 4.3 Por meses

N. únicos / Visitas (x 1000)



Páginas (x 1000)



## 5. Observaciones

Este Medio Electrónico de Comunicación ha sido medido por la herramienta Google Analytics de Google

## 6. Definiciones básicas (Para más información ver Normas Técnicas para el Control de los Medios Electrónicos de Comunicación)

### Página Vista:

Conjunto de ficheros enviado a un usuario como resultado de una petición del mismo recibida por el servidor. Cuando la página está formada por varios marcos (frames), el conjunto de los mismos tendrá, a efectos de cómputo, la consideración de una página unitaria.

### Visita:

Una secuencia ininterrumpida de páginas servidas a un usuario válido. Si dicho usuario no realiza peticiones de páginas en un periodo de tiempo (30 min) la siguiente petición constituirá el inicio de una nueva visita.

### Navegador Único:

Total de combinaciones únicas de una dirección IP y un identificador adicional. Los medios pueden utilizar cookies o el Identificador de Alta de registro.

### Duración Página Vista:

Tiempo acumulado en segundos de todas las páginas vistas (en visitas de dos o más páginas vistas), dividido por el número total de páginas vistas.

### Duración Visita:

Tiempo en segundos de todas las visitas de dos o más páginas vistas, dividido por el número total de visitas de dos o más páginas vistas.

### Tráfico nacional:

Audiencia/difusión correspondiente a España medida en base a los datos de las direcciones IP registradas por el sistema de medición.

## 7. Opinión

De OJDinteractiva, la división de INFORMACIÓN Y CONTROL DE PUBLICACIONES S.A.:

Hemos examinado la información facilitada por el editor del medio electrónico para el periodo que comprende la presente certificación.

Nuestro examen se ha realizado de acuerdo con las normas y procedimientos establecidos en las Normas Técnicas para el Control de los Medios Electrónicos de Comunicación.

En nuestra opinión, la presente acta presenta razonablemente la difusión/audiencia registrada por este medio electrónico.

### ADVERTENCIA:

El trabajo de OJDinteractiva, la división de INFORMACIÓN Y CONTROL DE PUBLICACIONES S.A (INTROL) se limita a la realización de pruebas para la revisión de los datos de recuento suministrados por el editor con la finalidad de expresar una opinión sobre la razonabilidad de dichos datos de acuerdo con las Normas Técnicas para el control de los MEC.

Por tanto, INTROL no acepta responsabilidad alguna por las inexactitudes o errores que puedan existir en los datos de recuento. Tampoco acepta ninguna responsabilidad por la falsedad en los datos de recuento recibidos del editor, ni por otros datos de medición que no están incluidos en el análisis.

Agosto - 2020

OJDinteractiva