



## INFORMACION Y CONTROL DE PUBLICACIONES, S.A.

Velázquez, 46, 1º Drcha - Tel. 91 435 00 32 Fax 91 435 96 05 - 28001 - MADRID  
Av. Diagonal 497, 5a planta - Tel 93 439 24 18 Fax 93 419 25 34 - 08029 - BARCELONA

**Título:** BIERZOTV.COM  
**URL Primaria:** https://www.bierzotv.com/  
**Editor:** Raúl Cañas Arbona  
**Domicilio:** Plaza del Canal, 13, 2º Dcha.  
**Ciudad:** 24404 PONFERRADA  
**Teléfono:**  
**Fax:**  
**E-mail:**  
**Clasificación:** Noticias e Información  
**Sub-Clasificación:** Noticias globales y actualidad



### 1. Cifras totales y promedios (Nacional e Internacional)

MES - AÑO	NAVEGADORES UNICOS	VISITAS	PAGINAS
Marzo - 2025	4.767	6.824	9.917
<b>PROMEDIO DIARIO</b>	<b>192</b>	<b>222</b>	<b>320</b>
<b>PROMEDIO LUNES-VIERNES</b>	208	242	347
<b>PROMEDIO SABADO-DOMINGO</b>	160	182	262
<b>PAGINAS / VISITAS</b>	1,44		
<b>DURACION MEDIA VISITAS</b>	0:02:52		
<b>TIEMPO INTERACCIÓN MEDIO</b>	0:00:46		

### 2. Secciones (Nacional e Internacional)

	PAGINAS	%
<b>HOME</b>	1.850	18.65 %
<b>RESTO</b>	8.067	81.35 %

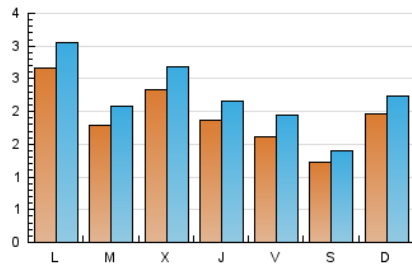
### 3. Por día del mes (Nacional e Internacional)

Día	N. únicos	Visitas	Páginas	Día	N. únicos	Visitas	Páginas	Día	N. únicos	Visitas	Páginas
<b>1</b>	147	171	209	<b>11</b>	184	218	345	<b>21</b>	152	193	277
<b>2</b>	348	405	605	<b>12</b>	174	213	307	<b>22</b>	115	133	181
<b>3</b>	369	407	538	<b>13</b>	176	198	308	<b>23</b>	208	232	334
<b>4</b>	203	234	371	<b>14</b>	157	190	292	<b>24</b>	170	196	294
<b>5</b>	438	485	651	<b>15</b>	127	142	217	<b>25</b>	139	171	230
<b>6</b>	203	226	330	<b>16</b>	162	178	262	<b>26</b>	161	185	288
<b>7</b>	202	228	357	<b>17</b>	359	415	510	<b>27</b>	176	210	296
<b>8</b>	113	130	192	<b>18</b>	186	214	322	<b>28</b>	135	166	286
<b>9</b>	111	130	185	<b>19</b>	158	191	285	<b>29</b>	114	125	170
<b>10</b>	241	285	359	<b>20</b>	192	227	327	<b>30</b>	150	171	265
								<b>31</b>	194	228	324

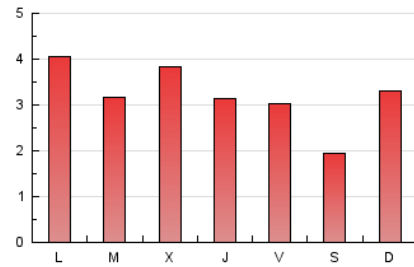
#### 4. Gráficas (Nacional e Internacional)

##### 4.1 Por día de la semana (promedio)

N. únicos / Visitas (x 100)

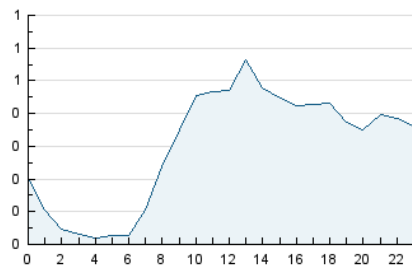


Páginas (x 100)

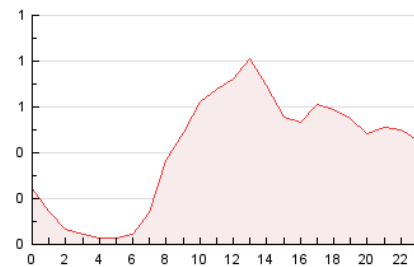


##### 4.2 Por franja horaria (promedio)

Visitas\_ (x 1000)

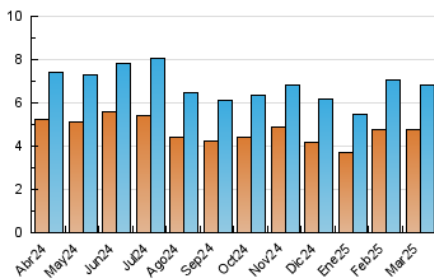


Páginas (x 1000)

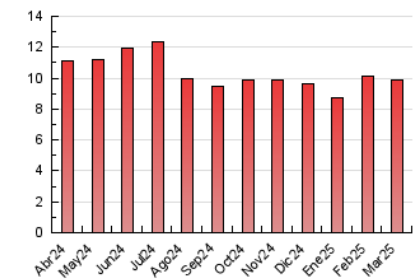


##### 4.3 Por meses

N. únicos / Visitas (x 1000)



Páginas (x 1000)





## INFORMACION Y CONTROL DE PUBLICACIONES, S.A.

Velázquez, 46, 1º Drcha - Tel. 91 435 00 32 Fax 91 435 96 05 - 28001 - MADRID  
Av. Diagonal 497, 5a planta - Tel 93 439 24 18 Fax 93 419 25 34 - 08029 - BARCELONA

### Anexo - Tráfico Nacional

**Título:** BIERZOTV.COM  
**URL Primaria:** https://www.bierzotv.com/  
**Editor:** Raúl Cañas Arbona  
**Domicilio:** Plaza del Canal, 13, 2º Dcha.  
**Ciudad:** 24404 PONFERRADA  
**Teléfono:**  
**Fax:**  
**E-mail:**  
**Clasificación:** Noticias e Información  
**Sub-Clasificación:** Noticias globales y actualidad



#### 1. Cifras totales y promedios (Nacional)

MES - AÑO	NAVEGADORES UNICOS	VISITAS	PAGINAS
Marzo - 2025	4.550	6.560	9.624
<b>PROMEDIO DIARIO</b>	<b>185</b>	<b>214</b>	<b>310</b>
<b>PROMEDIO LUNES-VIERNES</b>	<b>200</b>	<b>233</b>	<b>337</b>
<b>PROMEDIO SABADO-DOMINGO</b>	<b>153</b>	<b>175</b>	<b>254</b>
<b>PAGINAS / VISITAS</b>	<b>1,45</b>		
<b>DURACION MEDIA VISITAS</b>	<b>0:02:53</b>		
<b>TIEMPO INTERACCIÓN MEDIO</b>	<b>0:00:47</b>		

#### 2. Secciones (Nacional)

	PAGINAS	%
<b>HOME</b>	1.819	18.90 %
<b>RESTO</b>	7.805	81.10 %

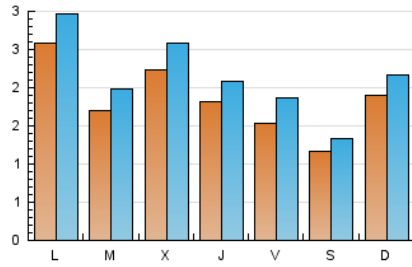
#### 3. Por día del mes (Nacional)

Día	N. únicos	Visitas	Páginas	Día	N. únicos	Visitas	Páginas	Día	N. únicos	Visitas	Páginas
<b>1</b>	141	164	203	<b>11</b>	174	206	334	<b>21</b>	149	190	270
<b>2</b>	343	400	597	<b>12</b>	161	198	292	<b>22</b>	109	127	175
<b>3</b>	358	395	528	<b>13</b>	167	189	295	<b>23</b>	198	222	321
<b>4</b>	196	227	362	<b>14</b>	148	181	282	<b>24</b>	160	185	283
<b>5</b>	426	473	640	<b>15</b>	117	132	200	<b>25</b>	134	163	222
<b>6</b>	196	218	320	<b>16</b>	156	172	256	<b>26</b>	158	182	283
<b>7</b>	188	213	334	<b>17</b>	353	409	504	<b>27</b>	173	207	293
<b>8</b>	110	127	188	<b>18</b>	174	200	309	<b>28</b>	128	158	276
<b>9</b>	110	129	183	<b>19</b>	147	177	274	<b>29</b>	104	115	157
<b>10</b>	229	273	346	<b>20</b>	186	221	321	<b>30</b>	142	162	258
								<b>31</b>	189	223	318

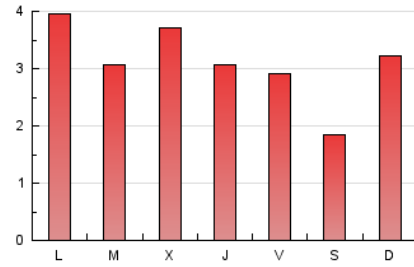
#### 4. Gráficas (Nacional)

##### 4.1 Por día de la semana (promedio)

N. únicos / Visitas (x 100)

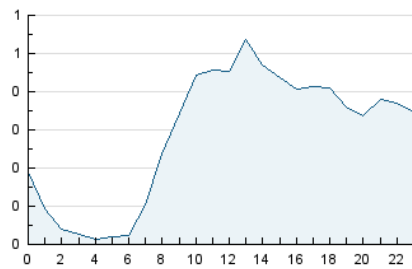


Páginas (x 100)

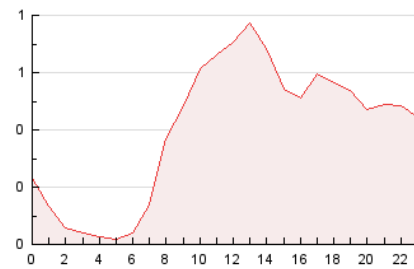


##### 4.2 Por franja horaria (promedio)

Visitas\_ (x 1000)

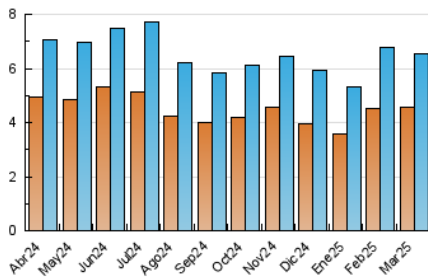


Páginas (x 1000)

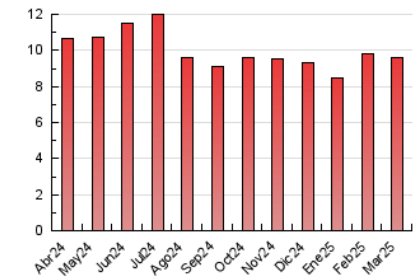


##### 4.3 Por meses

N. únicos / Visitas (x 1000)



Páginas (x 1000)



## 5. Observaciones

Este Medio Electrónico de Comunicación ha sido medido por la herramienta Google Analytics de Google (GA4).

## 6. Definiciones básicas (Para más información ver Normas Técnicas para el Control de los Medios Electrónicos de Comunicación)

### Página Vista:

Conjunto de ficheros enviado a un usuario como resultado de una petición del mismo recibida por el servidor. Cuando la página está formada por varios marcos (frames), el conjunto de los mismos tendrá, a efectos de cómputo, la consideración de una página unitaria.

### Visita:

Una secuencia ininterrumpida de páginas servidas a un usuario válido. Si dicho usuario no realiza peticiones de páginas en un periodo de tiempo (30 min) la siguiente petición constituirá el inicio de una nueva visita.

### Navegador Único:

Total de combinaciones únicas de una dirección IP y un identificador adicional. Los medios pueden utilizar cookies o el Identificador de Alta de registro.

### Duración Página Vista:

Tiempo acumulado en segundos de todas las páginas vistas (en visitas de dos o más páginas vistas), dividido por el número total de páginas vistas.

### Duración Visita:

Tiempo en segundos de todas las visitas de dos o más páginas vistas, dividido por el número total de visitas de dos o más páginas vistas.

### Tráfico nacional:

Audiencia/difusión correspondiente a España medida en base a los datos de las direcciones IP registradas por el sistema de medición.

## 7. Opinión

De OJDinteractiva, la división de INFORMACIÓN Y CONTROL DE PUBLICACIONES S.A.:

Hemos examinado la información facilitada por el editor del medio electrónico para el periodo que comprende la presente certificación.

Nuestro examen se ha realizado de acuerdo con las normas y procedimientos establecidos en las Normas Técnicas para el Control de los Medios Electrónicos de Comunicación.

En nuestra opinión, la presente acta presenta razonablemente la difusión/audiencia registrada por este medio electrónico.

### ADVERTENCIA:

El trabajo de OJDinteractiva, la división de INFORMACIÓN Y CONTROL DE PUBLICACIONES S.A (INTROL) se limita a la realización de pruebas para la revisión de los datos de recuento suministrados por el editor con la finalidad de expresar una opinión sobre la razonabilidad de dichos datos de acuerdo con las Normas Técnicas para el control de los MEC.

Por tanto, INTROL no acepta responsabilidad alguna por las inexactitudes o errores que puedan existir en los datos de recuento. Tampoco acepta ninguna responsabilidad por la falsedad en los datos de recuento recibidos del editor, ni por otros datos de medición que no están incluidos en el análisis.

Abril - 2025

OJDinteractiva