



## INFORMACION Y CONTROL DE PUBLICACIONES, S.A.

Velázquez, 46, 1º Drcha - Tel. 91 435 00 32 Fax 91 435 96 05 - 28001 - MADRID  
Av. Diagonal 497, 5a planta - Tel 93 439 24 18 Fax 93 419 25 34 - 08029 - BARCELONA

**Título:** ELDIARIO.ES - COMUNIDAD VALENCIANA  
**URL Primaria:** https://www.eldiario.es/comunitat-valenciana/  
**Editor:** Diario de Prensa Digital, S.L.  
**Domicilio:** Pilar de Zaragoza, 9  
**Ciudad:** 28028 MADRID  
**Teléfono:** 91 548 96 67  
**Fax:** 91 548 96 19  
**E-mail:**  
**Clasificación:** Noticias e Información  
**Sub-Clasificación:** Noticias globales y actualidad

### 1. Cifras totales y promedios (Nacional e Internacional)

MES - AÑO	NAVEGADORES UNICOS	VISITAS	PAGINAS
Octubre - 2022	718.402	1.030.913	1.225.207
<b>PROMEDIO DIARIO</b>	<b>31.411</b>	<b>33.255</b>	<b>39.523</b>
<b>PROMEDIO LUNES-VIERNES</b>	34.066	36.116	42.819
<b>PROMEDIO SABADO-DOMINGO</b>	25.836	27.247	32.601
<b>PAGINAS / VISITAS</b>	1,19		
<b>DURACION MEDIA VISITAS</b>	0:01:02		
<b>DURACION MEDIA PAGINAS</b>	0:04:49		

### 2. Secciones (Nacional e Internacional)

	PAGINAS	%
<b>HOME</b>	55.184	4.50 %
<b>RESTO</b>	1.170.023	95.50 %

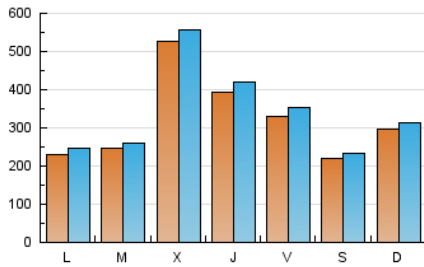
### 3. Por día del mes (Nacional e Internacional)

Día	N. únicos	Visitas	Páginas	Día	N. únicos	Visitas	Páginas	Día	N. únicos	Visitas	Páginas
1	28.633	30.129	35.807	11	22.497	23.780	28.622	21	68.863	72.985	84.044
2	39.224	41.086	47.229	12	17.045	18.060	22.039	22	37.716	39.772	46.603
3	20.020	21.368	25.277	13	16.695	17.904	22.117	23	55.424	57.975	67.702
4	14.205	15.207	18.782	14	13.815	14.813	18.571	24	25.303	26.796	32.609
5	146.753	154.763	176.003	15	10.938	11.674	14.738	25	25.371	26.962	33.470
6	80.990	86.372	101.415	16	13.938	14.797	18.117	26	18.599	19.612	25.702
7	26.643	28.514	34.266	17	20.746	21.837	26.150	27	35.974	38.324	45.544
8	17.182	18.195	22.121	18	36.716	38.301	43.795	28	23.338	24.860	31.155
9	15.876	17.090	21.073	19	28.519	30.447	35.745	29	15.336	16.143	20.881
10	32.671	34.457	41.026	20	23.592	24.932	29.891	30	24.089	25.611	31.740
								31	17.024	18.147	22.973

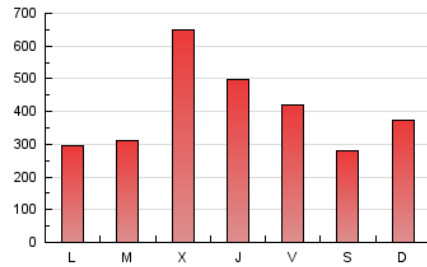
4. Gráficas (Nacional e Internacional)

4.1 Por día de la semana (promedio)

N. únicos / Visitas (x 100)

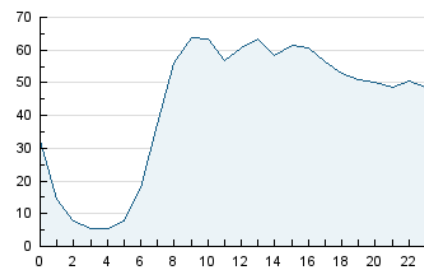


Páginas (x 100)

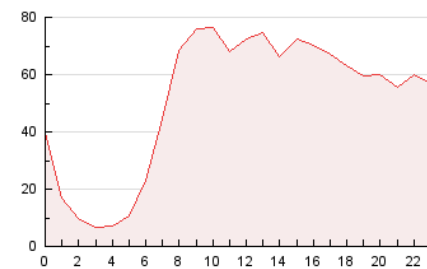


4.2 Por franja horaria (promedio)

Visitas\_\_ (x 1000)

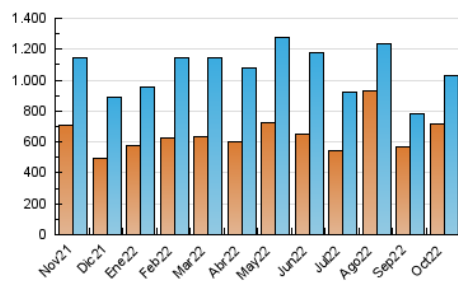


Páginas (x 1000)

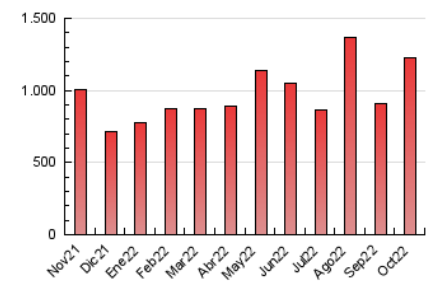


4.3 Por meses

N. únicos / Visitas (x 1000)



Páginas (x 1000)





## INFORMACION Y CONTROL DE PUBLICACIONES, S.A.

Velázquez, 46, 1º Drcha - Tel. 91 435 00 32 Fax 91 435 96 05 - 28001 - MADRID  
Av. Diagonal 497, 5a planta - Tel 93 439 24 18 Fax 93 419 25 34 - 08029 - BARCELONA

### Anexo - Tráfico Nacional

**Título:** ELDIARIO.ES - COMUNIDAD VALENCIANA  
**URL Primaria:** https://www.eldiario.es/comunitat-valenciana/  
**Editor:** Diario de Prensa Digital, S.L.  
**Domicilio:** Pilar de Zaragoza, 9  
**Ciudad:** 28028 MADRID  
**Teléfono:** 91 548 96 67  
**Fax:** 91 548 96 19  
**E-mail:**  
**Clasificación:** Noticias e Información  
**Sub-Clasificación:** Noticias globales y actualidad

#### 1. Cifras totales y promedios (Nacional)

MES - AÑO	NAVEGADORES UNICOS	VISITAS	PAGINAS
Octubre - 2022	665.786	959.677	1.114.784
<b>PROMEDIO DIARIO</b>	<b>29.278</b>	<b>30.957</b>	<b>35.961</b>
<b>PROMEDIO LUNES-VIERNES</b>	<b>31.841</b>	<b>33.726</b>	<b>39.134</b>
<b>PROMEDIO SABADO-DOMINGO</b>	<b>23.895</b>	<b>25.144</b>	<b>29.297</b>
<b>PAGINAS / VISITAS</b>	<b>1,16</b>		
<b>DURACION MEDIA VISITAS</b>	<b>0:01:01</b>		
<b>DURACION MEDIA PAGINAS</b>	<b>0:05:28</b>		

#### 2. Secciones (Nacional)

	PAGINAS	%
<b>HOME</b>	51.804	4.65 %
<b>RESTO</b>	1.062.980	95.35 %

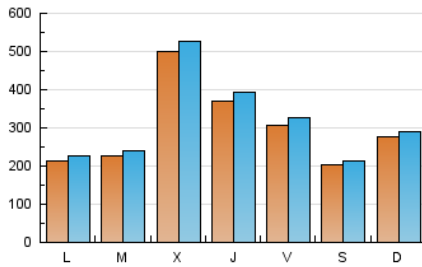
#### 3. Por día del mes (Nacional)

Día	N. únicos	Visitas	Páginas	Día	N. únicos	Visitas	Páginas	Día	N. únicos	Visitas	Páginas
1	26.003	27.289	31.583	11	20.623	21.749	25.379	21	63.481	67.232	76.696
2	35.061	36.815	41.609	12	15.320	16.274	19.163	22	35.440	37.217	42.760
3	17.813	19.032	21.815	13	15.187	16.334	19.348	23	52.872	55.118	63.527
4	13.032	13.917	16.367	14	12.271	13.235	15.866	24	23.481	24.807	29.308
5	140.859	148.603	167.933	15	9.754	10.387	12.357	25	23.253	24.648	29.800
6	77.133	81.986	95.256	16	12.671	13.417	15.685	26	16.698	17.510	22.122
7	24.655	26.425	30.824	17	19.210	20.257	23.425	27	33.634	35.797	41.628
8	15.794	16.658	19.688	18	34.420	35.905	40.227	28	22.047	23.342	28.438
9	14.519	15.575	18.300	19	27.045	28.813	32.970	29	14.163	14.864	18.465
10	30.580	32.201	37.568	20	22.104	23.321	27.147	30	22.670	24.100	28.992
								31	15.813	16.849	20.538

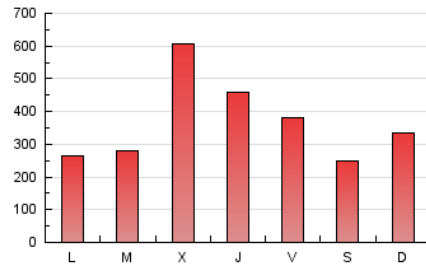
#### 4. Gráficas (Nacional)

##### 4.1 Por día de la semana (promedio)

N. únicos / Visitas (x 100)

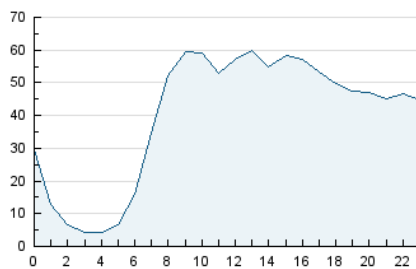


Páginas (x 100)

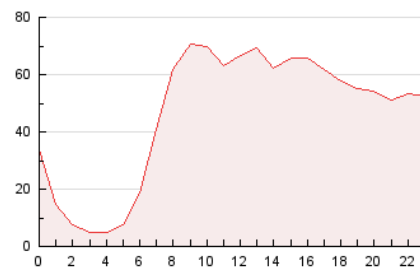


##### 4.2 Por franja horaria (promedio)

Visitas\_\_ (x 1000)

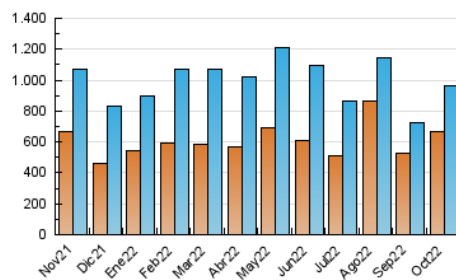


Páginas (x 1000)

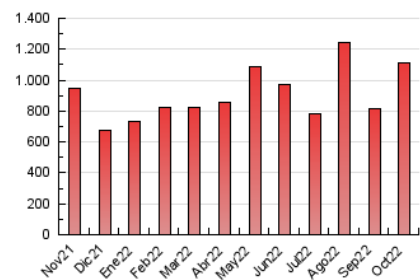


##### 4.3 Por meses

N. únicos / Visitas (x 1000)



Páginas (x 1000)



## 5. Observaciones

Este Medio Electrónico de Comunicación ha sido medido por la herramienta Google Analytics de Google (Universal Analytics)

## 6. Definiciones básicas (Para más información ver Normas Técnicas para el Control de los Medios Electrónicos de Comunicación)

### Página Vista:

Conjunto de ficheros enviado a un usuario como resultado de una petición del mismo recibida por el servidor. Cuando la página está formada por varios marcos (frames), el conjunto de los mismos tendrá, a efectos de cómputo, la consideración de una página unitaria.

### Visita:

Una secuencia ininterrumpida de páginas servidas a un usuario válido. Si dicho usuario no realiza peticiones de páginas en un periodo de tiempo (30 min) la siguiente petición constituirá el inicio de una nueva visita.

### Navegador Único:

Total de combinaciones únicas de una dirección IP y un identificador adicional. Los medios pueden utilizar cookies o el Identificador de Alta de registro.

### Duración Página Vista:

Tiempo acumulado en segundos de todas las páginas vistas (en visitas de dos o más páginas vistas), dividido por el número total de páginas vistas.

### Duración Visita:

Tiempo en segundos de todas las visitas de dos o más páginas vistas, dividido por el número total de visitas de dos o más páginas vistas.

### Tráfico nacional:

Audiencia/difusión correspondiente a España medida en base a los datos de las direcciones IP registradas por el sistema de medición.

## 7. Opinión

De OJDinteractiva, la división de INFORMACIÓN Y CONTROL DE PUBLICACIONES S.A.:

Hemos examinado la información facilitada por el editor del medio electrónico para el periodo que comprende la presente certificación.

Nuestro examen se ha realizado de acuerdo con las normas y procedimientos establecidos en las Normas Técnicas para el Control de los Medios Electrónicos de Comunicación.

En nuestra opinión, la presente certificación presenta razonablemente la difusión/audiencia registrada por este canal.

### ADVERTENCIA:

El trabajo de OJDinteractiva, la división de INFORMACIÓN Y CONTROL DE PUBLICACIONES S.A (INTROL) se limita a la realización de pruebas para la revisión de los datos de recuento suministrados por el editor con la finalidad de expresar una opinión sobre la razonabilidad de dichos datos de acuerdo con las Normas Técnicas para el control de los MEC. Por tanto, INTROL no acepta responsabilidad alguna por las inexactitudes o errores que puedan existir en los datos de recuento. Tampoco acepta ninguna responsabilidad por la falsedad en los datos de recuento recibidos del editor, ni por otros datos de medición que no están incluidos en el análisis.

Noviembre - 2022

OJDinteractiva