



## INFORMACION Y CONTROL DE PUBLICACIONES, S.A.

Velázquez, 46, 1ª Drcha - Tel. 91 435 00 32 Fax 91 435 96 05 - 28001 - MADRID  
Av. Diagonal 497, 5a planta - Tel 93 439 24 18 Fax 93 419 25 34 - 08029 - BARCELONA

**Título:** ELDIARIO.ES - COMUNIDAD VALENCIANA  
**URL Primaria:** https://www.eldiario.es/comunitat-valenciana/  
**Editor:** Diario de Prensa Digital, S.L.  
**Domicilio:** Pilar de Zaragoza, 9  
**Ciudad:** 28028 MADRID  
**Teléfono:** 91 548 96 67  
**Fax:** 91 548 96 19  
**E-mail:**  
**Clasificación:** Noticias e Información  
**Sub-Clasificación:** Noticias globales y actualidad

### 1. Cifras totales y promedios (Nacional e Internacional)

MES - AÑO	NAVEGADORES UNICOS	VISITAS	PAGINAS
Junio - 2024	1.521.901	2.818.033	3.143.443
<b>PROMEDIO DIARIO</b>	<b>87.237</b>	<b>93.934</b>	<b>104.781</b>
<b>PROMEDIO LUNES-VIERNES</b>	91.483	98.532	110.044
<b>PROMEDIO SABADO-DOMINGO</b>	78.743	84.740	94.256
<b>PAGINAS / VISITAS</b>	1,12		
<b>DURACION MEDIA VISITAS</b>	0:01:03		
<b>TIEMPO INTERACCIÓN MEDIO</b>	0:00:49		

### 2. Secciones (Nacional e Internacional)

	PAGINAS	%
<b>HOME</b>	52.673	1.68 %
<b>RESTO</b>	3.090.770	98.32 %

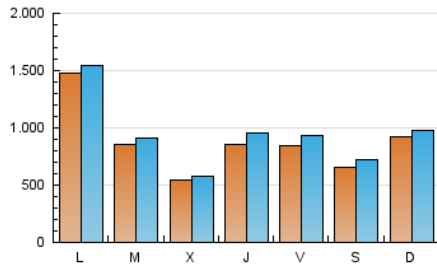
### 3. Por día del mes (Nacional e Internacional)

Día	N. únicos	Visitas	Páginas	Día	N. únicos	Visitas	Páginas	Día	N. únicos	Visitas	Páginas
1	20.041	21.654	24.655	11	54.219	60.218	66.876	21	89.151	101.411	113.617
2	46.108	48.736	53.054	12	53.528	58.908	68.594	22	104.983	121.337	139.907
3	389.466	399.926	450.187	13	31.503	33.961	38.260	23	133.505	145.096	159.463
4	141.652	144.887	161.277	14	95.946	104.023	111.986	24	86.398	95.750	103.748
5	39.360	40.870	46.045	15	85.912	89.615	98.990	25	103.633	111.273	123.836
6	79.425	83.528	90.126	16	48.891	51.856	57.231	26	65.584	69.475	78.134
7	39.242	41.500	46.888	17	74.997	80.580	87.992	27	127.161	145.521	165.555
8	47.717	52.480	57.814	18	44.119	46.336	51.370	28	113.061	128.398	144.764
9	89.374	92.250	102.601	19	57.526	62.297	69.439	29	67.227	75.735	82.669
10	38.672	41.424	45.538	20	105.025	120.350	136.654	30	143.670	148.638	166.173

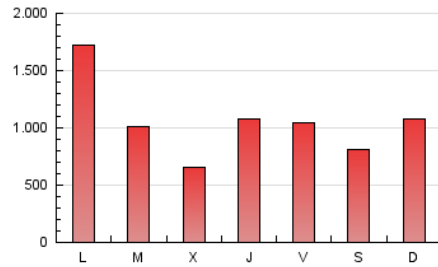
#### 4. Gráficas (Nacional e Internacional)

##### 4.1 Por día de la semana (promedio)

N. únicos / Visitas (x 100)

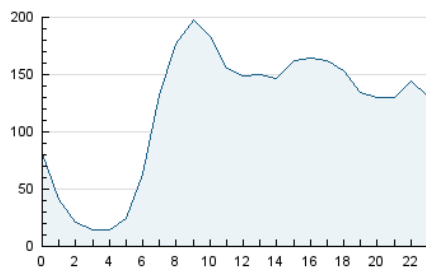


Páginas (x 100)

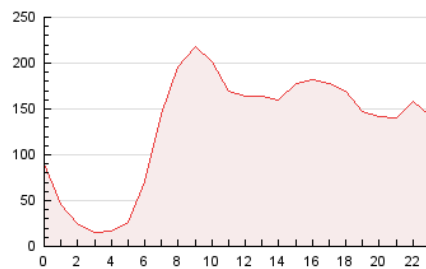


##### 4.2 Por franja horaria (promedio)

Visitas\_ (x 1000)

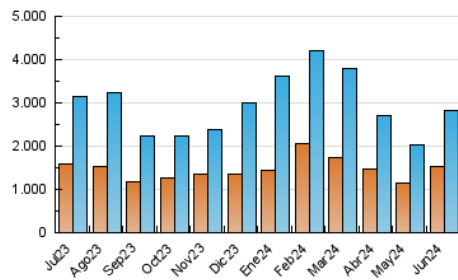


Páginas (x 1000)

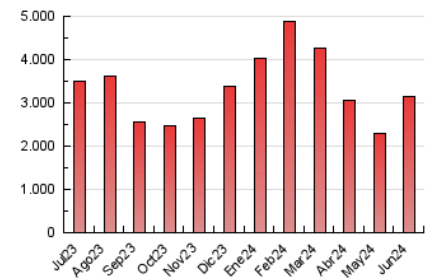


##### 4.3 Por meses

N. únicos / Visitas (x 1000)



Páginas (x 1000)





## INFORMACION Y CONTROL DE PUBLICACIONES, S.A.

Velázquez, 46, 1ª Drcha - Tel. 91 435 00 32 Fax 91 435 96 05 - 28001 - MADRID  
Av. Diagonal 497, 5a planta - Tel 93 439 24 18 Fax 93 419 25 34 - 08029 - BARCELONA

### Anexo - Tráfico Nacional

**Título:** ELDIARIO.ES - COMUNIDAD VALENCIANA  
**URL Primaria:** https://www.eldiario.es/comunitat-valenciana/  
**Editor:** Diario de Prensa Digital, S.L.  
**Domicilio:** Pilar de Zaragoza, 9  
**Ciudad:** 28028 MADRID  
**Teléfono:** 91 548 96 67  
**Fax:** 91 548 96 19  
**E-mail:**  
**Clasificación:** Noticias e Información  
**Sub-Clasificación:** Noticias globales y actualidad

#### 1. Cifras totales y promedios (Nacional)

MES - AÑO	NAVEGADORES UNICOS	VISITAS	PAGINAS
Junio - 2024	1.487.787	2.770.879	3.083.008
<b>PROMEDIO DIARIO</b>	<b>85.801</b>	<b>92.363</b>	<b>102.767</b>
<b>PROMEDIO LUNES-VIERNES</b>	89.853	96.706	107.819
<b>PROMEDIO SABADO-DOMINGO</b>	77.698	83.676	92.663
<b>PAGINAS / VISITAS</b>	1,11		
<b>DURACION MEDIA VISITAS</b>	0:01:02		
<b>TIEMPO INTERACCIÓN MEDIO</b>	0:00:48		

#### 2. Secciones (Nacional)

	PAGINAS	%
<b>HOME</b>	51.377	1.67 %
<b>RESTO</b>	3.031.631	98.33 %

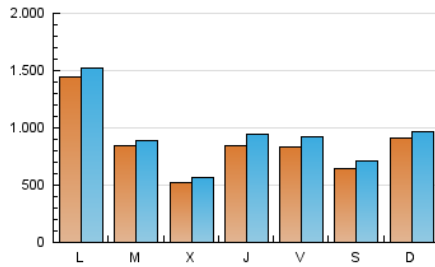
#### 3. Por día del mes (Nacional)

Día	N. únicos	Visitas	Páginas	Día	N. únicos	Visitas	Páginas	Día	N. únicos	Visitas	Páginas
1	19.561	21.170	23.629	11	53.025	59.133	65.365	21	87.172	98.522	111.001
2	44.513	46.926	50.893	12	52.433	57.925	67.170	22	103.786	120.364	138.116
3	382.758	392.458	441.156	13	30.327	32.776	36.587	23	132.646	144.161	157.909
4	139.743	142.273	158.295	14	93.861	101.744	109.053	24	85.519	94.449	102.428
5	38.056	39.241	44.138	15	84.095	87.983	96.214	25	102.078	109.787	122.164
6	77.999	81.916	88.274	16	48.064	51.086	55.846	26	64.726	68.970	76.910
7	38.471	40.562	45.545	17	73.910	79.581	86.750	27	125.646	143.538	163.503
8	46.881	51.202	56.527	18	43.227	45.507	50.225	28	111.925	126.998	143.211
9	88.191	91.595	101.097	19	55.873	60.841	67.270	29	66.402	74.646	81.442
10	37.739	40.515	44.125	20	102.564	117.387	133.209	30	142.843	147.623	164.956

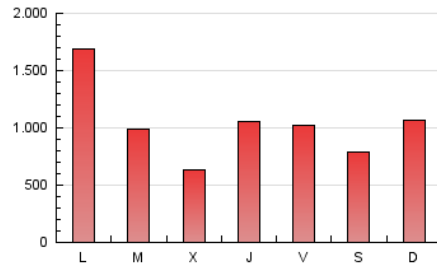
## 4. Gráficas (Nacional)

### 4.1 Por día de la semana (promedio)

N. únicos / Visitas (x 100)

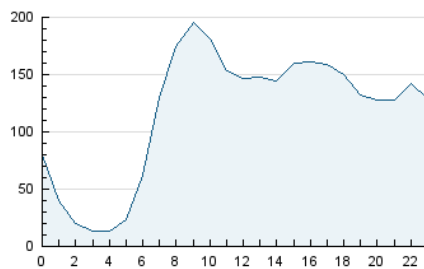


Páginas (x 100)

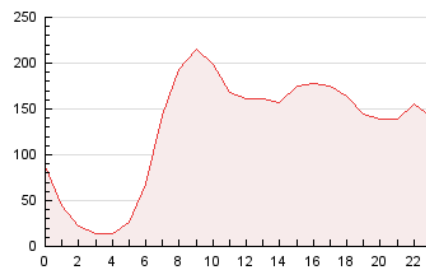


### 4.2 Por franja horaria (promedio)

Visitas\_ (x 1000)

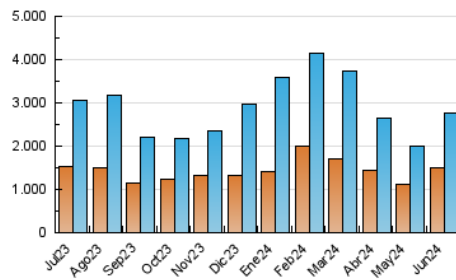


Páginas (x 1000)

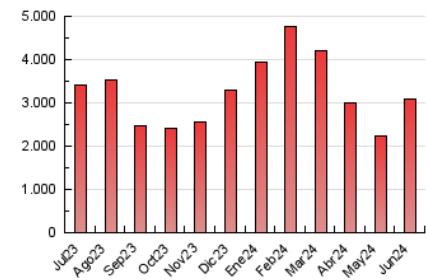


### 4.3 Por meses

N. únicos / Visitas (x 1000)



Páginas (x 1000)



## 5. Observaciones

Este Medio Electrónico de Comunicación ha sido medido por la herramienta Google Analytics de Google (GA4)

## 6. Definiciones básicas (Para más información ver Normas Técnicas para el Control de los Medios Electrónicos de Comunicación)

### Página Vista:

Conjunto de ficheros enviado a un usuario como resultado de una petición del mismo recibida por el servidor. Cuando la página está formada por varios marcos (frames), el conjunto de los mismos tendrá, a efectos de cómputo, la consideración de una página unitaria.

### Visita:

Una secuencia ininterrumpida de páginas servidas a un usuario válido. Si dicho usuario no realiza peticiones de páginas en un periodo de tiempo (30 min) la siguiente petición constituirá el inicio de una nueva visita.

### Navegador Único:

Total de combinaciones únicas de una dirección IP y un identificador adicional. Los medios pueden utilizar cookies o el Identificador de Alta de registro.

### Duración Página Vista:

Tiempo acumulado en segundos de todas las páginas vistas (en visitas de dos o más páginas vistas), dividido por el número total de páginas vistas.

### Duración Visita:

Tiempo en segundos de todas las visitas de dos o más páginas vistas, dividido por el número total de visitas de dos o más páginas vistas.

### Tráfico nacional:

Audiencia/difusión correspondiente a España medida en base a los datos de las direcciones IP registradas por el sistema de medición.

## 7. Opinión

De OJDinteractiva, la división de INFORMACIÓN Y CONTROL DE PUBLICACIONES S.A.:

Hemos examinado la información facilitada por el editor del medio electrónico para el periodo que comprende la presente certificación.

Nuestro examen se ha realizado de acuerdo con las normas y procedimientos establecidos en las Normas Técnicas para el Control de los Medios Electrónicos de Comunicación.

En nuestra opinión, la presente certificación presenta razonablemente la difusión/audiencia registrada por este canal.

### ADVERTENCIA:

El trabajo de OJDinteractiva, la división de INFORMACIÓN Y CONTROL DE PUBLICACIONES S.A (INTROL) se limita a la realización de pruebas para la revisión de los datos de recuento suministrados por el editor con la finalidad de expresar una opinión sobre la razonabilidad de dichos datos de acuerdo con las Normas Técnicas para el control de los MEC.

Por tanto, INTROL no acepta responsabilidad alguna por las inexactitudes o errores que puedan existir en los datos de recuento. Tampoco acepta ninguna responsabilidad por la falsedad en los datos de recuento recibidos del editor, ni por otros datos de medición que no están incluidos en el análisis.

Julio - 2024

OJDinteractiva