



## INFORMACION Y CONTROL DE PUBLICACIONES, S.A.

Velázquez, 46, 1º Drcha - Tel. 91 435 00 32 Fax 91 435 96 05 - 28001 - MADRID  
Av. Diagonal 497, 5a planta - Tel 93 439 24 18 Fax 93 419 25 34 - 08029 - BARCELONA

**Título:** ELDIARIO.ES - COMUNIDAD VALENCIANA  
**URL Primaria:** https://www.eldiario.es/comunitat-valenciana/  
**Editor:** Diario de Prensa Digital, S.L.  
**Domicilio:** Pilar de Zaragoza, 9  
**Ciudad:** 28028 MADRID  
**Teléfono:** 91 548 96 67  
**Fax:** 91 548 96 19  
**E-mail:**  
**Clasificación:** Noticias e Información  
**Sub-Clasificación:** Noticias globales y actualidad

### 1. Cifras totales y promedios (Nacional e Internacional)

MES - AÑO	NAVEGADORES UNICOS	VISITAS	PAGINAS
Junio - 2022	652.380	1.174.405	1.049.986
<b>PROMEDIO DIARIO</b>	<b>35.106</b>	<b>39.147</b>	<b>35.000</b>
<b>PROMEDIO LUNES-VIERNES</b>	36.615	40.793	37.058
<b>PROMEDIO SABADO-DOMINGO</b>	30.958	34.620	29.338
<b>PAGINAS / VISITAS</b>	0,89		
<b>DURACION MEDIA VISITAS</b>	0:01:43		
<b>DURACION MEDIA PAGINAS</b>	0:05:39		

### 2. Secciones (Nacional e Internacional)

	PAGINAS	%
<b>HOME</b>	78.073	7.44 %
<b>RESTO</b>	971.913	92.56 %

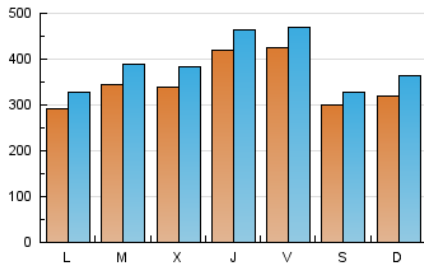
### 3. Por día del mes (Nacional e Internacional)

Día	N. únicos	Visitas	Páginas	Día	N. únicos	Visitas	Páginas	Día	N. únicos	Visitas	Páginas
1	18.496	21.549	15.228	11	49.181	52.774	50.160	21	70.600	77.912	79.150
2	33.076	37.033	32.758	12	35.913	39.768	34.868	22	59.488	66.804	71.014
3	46.772	50.886	49.092	13	23.182	26.939	21.770	23	39.915	44.514	41.807
4	18.416	20.522	15.290	14	16.858	20.080	14.371	24	26.698	30.013	24.754
5	26.282	29.164	22.654	15	29.529	33.295	28.492	25	21.554	24.800	18.458
6	26.528	30.017	23.802	16	75.754	81.726	82.457	26	23.066	25.808	21.028
7	27.804	31.952	24.832	17	65.219	71.003	71.243	27	22.675	25.815	21.214
8	34.276	38.148	32.033	18	30.450	33.406	30.699	28	22.879	25.916	21.163
9	31.935	35.868	31.338	19	42.804	50.720	41.548	29	28.259	31.268	27.287
10	31.813	35.544	29.683	20	44.115	48.502	43.095	30	29.652	32.659	28.698

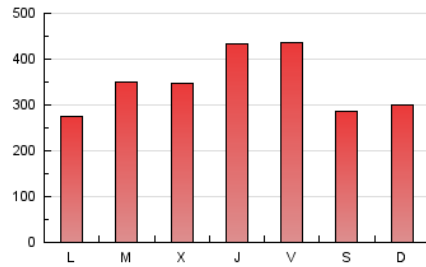
4. Gráficas (Nacional e Internacional)

4.1 Por día de la semana (promedio)

N. únicos / Visitas (x 100)

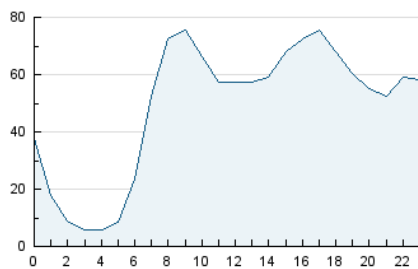


Páginas (x 100)

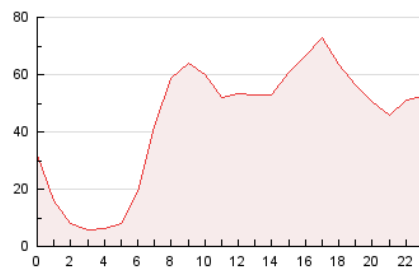


4.2 Por franja horaria (promedio)

Visitas\_ (x 1000)

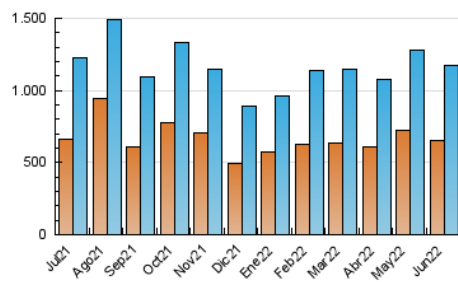


Páginas (x 1000)

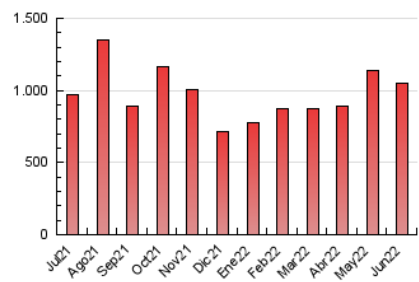


4.3 Por meses

N. únicos / Visitas (x 1000)



Páginas (x 1000)





## INFORMACION Y CONTROL DE PUBLICACIONES, S.A.

Velázquez, 46, 1º Drcha - Tel. 91 435 00 32 Fax 91 435 96 05 - 28001 - MADRID  
Av. Diagonal 497, 5a planta - Tel 93 439 24 18 Fax 93 419 25 34 - 08029 - BARCELONA

### Anexo - Tráfico Nacional

**Título:** ELDIARIO.ES - COMUNIDAD VALENCIANA  
**URL Primaria:** https://www.eldiario.es/comunitat-valenciana/  
**Editor:** Diario de Prensa Digital, S.L.  
**Domicilio:** Pilar de Zaragoza, 9  
**Ciudad:** 28028 MADRID  
**Teléfono:** 91 548 96 67  
**Fax:** 91 548 96 19  
**E-mail:**  
**Clasificación:** Noticias e Información  
**Sub-Clasificación:** Noticias globales y actualidad

#### 1. Cifras totales y promedios (Nacional)

MES - AÑO	NAVEGADORES UNICOS	VISITAS	PAGINAS
Junio - 2022	606.374	1.093.856	969.047
<b>PROMEDIO DIARIO</b>	<b>32.750</b>	<b>36.462</b>	<b>32.302</b>
<b>PROMEDIO LUNES-VIERNES</b>	<b>34.158</b>	<b>38.011</b>	<b>34.228</b>
<b>PROMEDIO SABADO-DOMINGO</b>	<b>28.879</b>	<b>32.202</b>	<b>27.005</b>
<b>PAGINAS / VISITAS</b>	<b>0,89</b>		
<b>DURACION MEDIA VISITAS</b>	<b>0:01:42</b>		
<b>DURACION MEDIA PAGINAS</b>	<b>0:06:04</b>		

#### 2. Secciones (Nacional)

	PAGINAS	%
<b>HOME</b>	74.080	7.64 %
<b>RESTO</b>	894.967	92.36 %

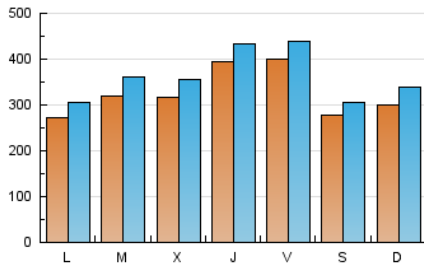
#### 3. Por día del mes (Nacional)

Día	N. únicos	Visitas	Páginas	Día	N. únicos	Visitas	Páginas	Día	N. únicos	Visitas	Páginas
1	16.896	19.728	13.952	11	45.992	49.244	46.604	21	65.403	72.310	72.955
2	30.646	34.288	30.406	12	33.801	37.233	32.167	22	55.128	61.781	65.093
3	43.759	47.532	45.956	13	21.322	24.811	19.116	23	37.046	41.330	38.310
4	16.671	18.654	13.845	14	15.311	18.226	11.894	24	25.049	27.976	22.680
5	24.724	27.286	21.334	15	27.818	31.229	26.227	25	20.009	23.012	16.685
6	24.617	27.910	22.276	16	71.603	77.271	77.566	26	21.346	23.796	19.057
7	26.075	29.815	23.348	17	61.300	66.802	66.683	27	20.749	23.614	18.472
8	31.797	35.302	29.769	18	28.202	30.876	27.760	28	21.130	23.898	18.853
9	29.951	33.628	29.632	19	40.287	47.517	38.586	29	26.443	29.081	25.149
10	29.949	33.348	28.047	20	41.956	45.992	40.594	30	27.526	30.366	26.031

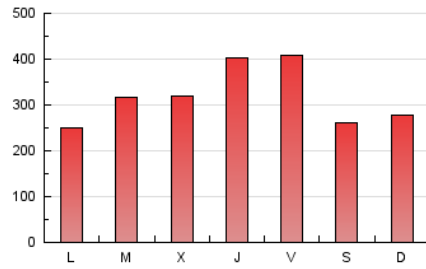
4. Gráficas (Nacional)

4.1 Por día de la semana (promedio)

N. únicos / Visitas (x 100)

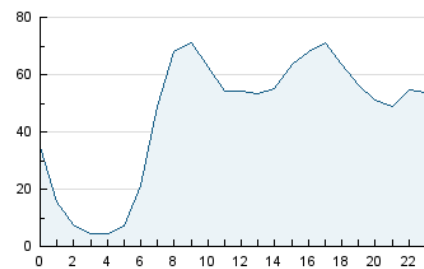


Páginas (x 100)

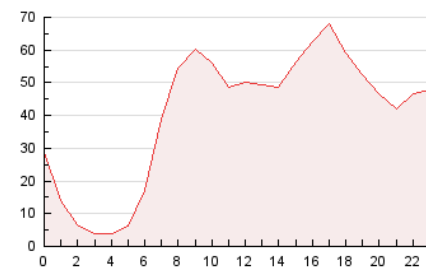


4.2 Por franja horaria (promedio)

Visitas\_ (x 1000)

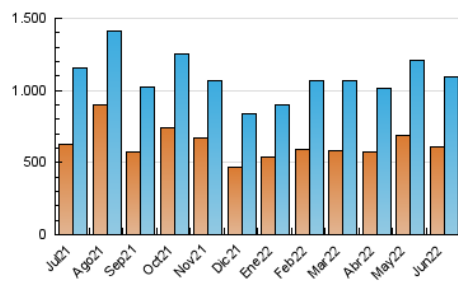


Páginas (x 1000)

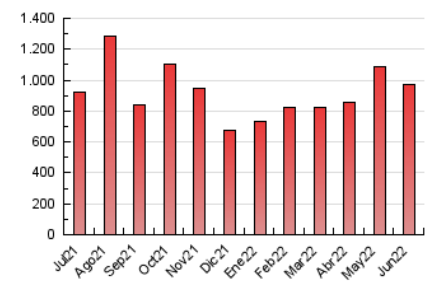


4.3 Por meses

N. únicos / Visitas (x 1000)



Páginas (x 1000)



## 5. Observaciones

Este Medio Electrónico de Comunicación ha sido medido por la herramienta Google Analytics de Google

## 6. Definiciones básicas (Para más información ver Normas Técnicas para el Control de los Medios Electrónicos de Comunicación)

### Página Vista:

Conjunto de ficheros enviado a un usuario como resultado de una petición del mismo recibida por el servidor. Cuando la página está formada por varios marcos (frames), el conjunto de los mismos tendrá, a efectos de cómputo, la consideración de una página unitaria.

### Visita:

Una secuencia ininterrumpida de páginas servidas a un usuario válido. Si dicho usuario no realiza peticiones de páginas en un periodo de tiempo (30 min) la siguiente petición constituirá el inicio de una nueva visita.

### Navegador Único:

Total de combinaciones únicas de una dirección IP y un identificador adicional. Los medios pueden utilizar cookies o el Identificador de Alta de registro.

### Duración Página Vista:

Tiempo acumulado en segundos de todas las páginas vistas (en visitas de dos o más páginas vistas), dividido por el número total de páginas vistas.

### Duración Visita:

Tiempo en segundos de todas las visitas de dos o más páginas vistas, dividido por el número total de visitas de dos o más páginas vistas.

### Tráfico nacional:

Audiencia/difusión correspondiente a España medida en base a los datos de las direcciones IP registradas por el sistema de medición.

## 7. Opinión

De OJDinteractiva, la división de INFORMACIÓN Y CONTROL DE PUBLICACIONES S.A.:

Hemos examinado la información facilitada por el editor del medio electrónico para el periodo que comprende la presente certificación.

Nuestro examen se ha realizado de acuerdo con las normas y procedimientos establecidos en las Normas Técnicas para el Control de los Medios Electrónicos de Comunicación.

En nuestra opinión, la presente certificación presenta razonablemente la difusión/audiencia registrada por este canal.

### ADVERTENCIA:

El trabajo de OJDinteractiva, la división de INFORMACIÓN Y CONTROL DE PUBLICACIONES S.A (INTROL) se limita a la realización de pruebas para la revisión de los datos de recuento suministrados por el editor con la finalidad de expresar una opinión sobre la razonabilidad de dichos datos de acuerdo con las Normas Técnicas para el control de los MEC. Por tanto, INTROL no acepta responsabilidad alguna por las inexactitudes o errores que puedan existir en los datos de recuento. Tampoco acepta ninguna responsabilidad por la falsedad en los datos de recuento recibidos del editor, ni por otros datos de medición que no están incluidos en el análisis.

Julio - 2022

OJDinteractiva