



## INFORMACION Y CONTROL DE PUBLICACIONES, S.A.

Velázquez, 46, 1ª Drcha - Tel. 91 435 00 32 Fax 91 435 96 05 - 28001 - MADRID  
Av. Diagonal 497, 5a planta - Tel 93 439 24 18 Fax 93 419 25 34 - 08029 - BARCELONA

**Título:** ELDIARIO.ES - COMUNIDAD VALENCIANA  
**URL Primaria:** https://www.eldiario.es/comunitat-valenciana/  
**Editor:** Diario de Prensa Digital, S.L.  
**Domicilio:** Pilar de Zaragoza, 9  
**Ciudad:** 28028 MADRID  
**Teléfono:** 91 548 96 67  
**Fax:** 91 548 96 19  
**E-mail:**  
**Clasificación:** Noticias e Información  
**Sub-Clasificación:** Noticias globales y actualidad

### 1. Cifras totales y promedios (Nacional e Internacional)

MES - AÑO	NAVEGADORES UNICOS	VISITAS	PAGINAS
Febrero - 2024	2.062.077	4.201.816	4.874.675
<b>PROMEDIO DIARIO</b>	<b>133.851</b>	<b>144.890</b>	<b>168.092</b>
<b>PROMEDIO LUNES-VIERNES</b>	120.208	129.809	149.743
<b>PROMEDIO SABADO-DOMINGO</b>	169.665	184.479	216.259
<b>PAGINAS / VISITAS</b>	1,16		
<b>DURACION MEDIA VISITAS</b>	0:00:52		
<b>TIEMPO INTERACCIÓN MEDIO</b>	0:00:31		

### 2. Secciones (Nacional e Internacional)

	PAGINAS	%
<b>HOME</b>	57.730	1.18 %
<b>RESTO</b>	4.816.945	98.82 %

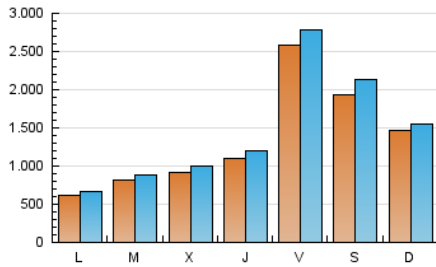
### 3. Por día del mes (Nacional e Internacional)

Día	N. únicos	Visitas	Páginas	Día	N. únicos	Visitas	Páginas	Día	N. únicos	Visitas	Páginas
1	109.237	124.312	135.725	11	97.644	103.474	117.881	21	69.214	76.705	90.029
2	90.782	98.295	107.166	12	45.274	47.298	54.654	22	105.494	112.029	131.262
3	117.797	134.492	151.372	13	65.919	71.891	82.360	23	702.233	748.516	870.778
4	144.119	154.282	171.873	14	97.519	109.558	127.372	24	196.985	209.238	239.826
5	77.243	83.198	91.390	15	97.982	110.236	122.965	25	172.979	176.999	202.948
6	153.949	164.588	196.149	16	133.734	146.846	178.935	26	59.517	63.394	69.888
7	73.838	75.601	89.554	17	310.448	349.288	435.965	27	41.166	43.170	49.527
8	41.941	45.083	52.359	18	169.702	187.431	222.424	28	124.250	136.163	157.615
9	108.716	119.393	139.739	19	66.236	71.587	82.257	29	193.976	205.932	231.243
10	147.648	160.628	187.784	20	66.140	72.189	83.635				

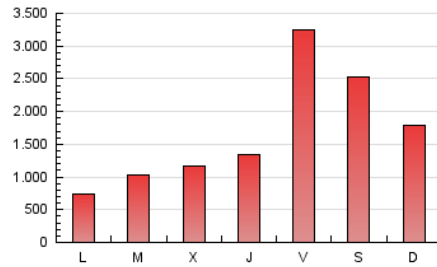
#### 4. Gráficas (Nacional e Internacional)

##### 4.1 Por día de la semana (promedio)

N. únicos / Visitas (x 100)

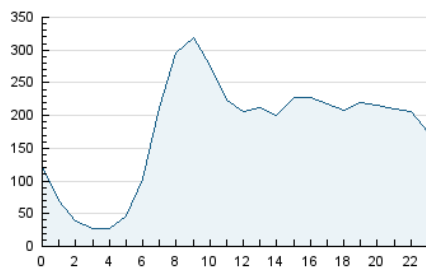


Páginas (x 100)

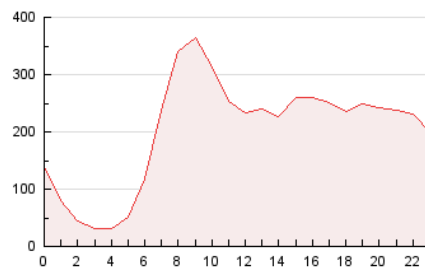


##### 4.2 Por franja horaria (promedio)

Visitas\_ (x 1000)

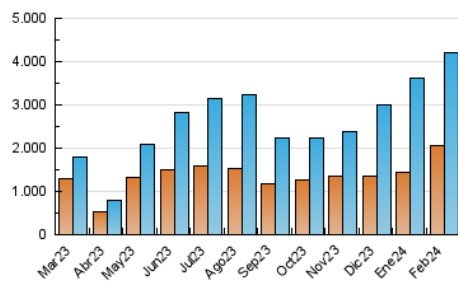


Páginas (x 1000)

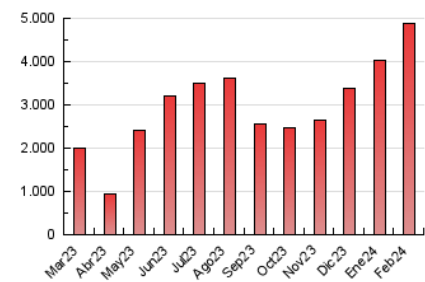


##### 4.3 Por meses

N. únicos / Visitas (x 1000)



Páginas (x 1000)





## INFORMACION Y CONTROL DE PUBLICACIONES, S.A.

Velázquez, 46, 1ª Drcha - Tel. 91 435 00 32 Fax 91 435 96 05 - 28001 - MADRID  
Av. Diagonal 497, 5a planta - Tel 93 439 24 18 Fax 93 419 25 34 - 08029 - BARCELONA

### Anexo - Tráfico Nacional

**Título:** ELDIARIO.ES - COMUNIDAD VALENCIANA  
**URL Primaria:** https://www.eldiario.es/comunitat-valenciana/  
**Editor:** Diario de Prensa Digital, S.L.  
**Domicilio:** Pilar de Zaragoza, 9  
**Ciudad:** 28028 MADRID  
**Teléfono:** 91 548 96 67  
**Fax:** 91 548 96 19  
**E-mail:**  
**Clasificación:** Noticias e Información  
**Sub-Clasificación:** Noticias globales y actualidad

#### 1. Cifras totales y promedios (Nacional)

MES - AÑO	NAVEGADORES UNICOS	VISITAS	PAGINAS
Febrero - 2024	2.012.143	4.137.138	4.776.614
<b>PROMEDIO DIARIO</b>	<b>131.669</b>	<b>142.660</b>	<b>164.711</b>
<b>PROMEDIO LUNES-VIERNES</b>	117.972	127.509	146.288
<b>PROMEDIO SABADO-DOMINGO</b>	167.623	182.432	213.072
<b>PAGINAS / VISITAS</b>	1,15		
<b>DURACION MEDIA VISITAS</b>	0:00:51		
<b>TIEMPO INTERACCIÓN MEDIO</b>	0:00:30		

#### 2. Secciones (Nacional)

	PAGINAS	%
<b>HOME</b>	55.522	1.16 %
<b>RESTO</b>	4.721.092	98.84 %

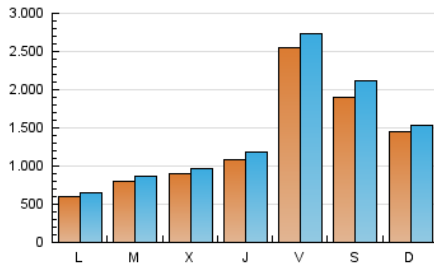
#### 3. Por día del mes (Nacional)

Día	N. únicos	Visitas	Páginas	Día	N. únicos	Visitas	Páginas	Día	N. únicos	Visitas	Páginas
1	107.953	123.000	133.473	11	96.655	102.822	116.183	21	67.506	74.335	87.020
2	89.548	96.607	104.812	12	44.140	46.284	52.741	22	101.756	108.727	125.705
3	116.795	133.257	149.262	13	64.589	70.268	80.108	23	688.475	736.567	851.848
4	143.310	153.293	170.069	14	95.711	107.486	124.315	24	191.793	203.667	232.892
5	76.122	81.750	89.379	15	95.919	107.791	119.990	25	169.740	174.085	198.643
6	151.787	162.285	193.042	16	132.058	144.894	176.194	26	57.680	61.413	67.193
7	72.606	73.832	87.381	17	307.995	346.656	432.108	27	39.836	41.579	47.179
8	41.078	44.259	50.669	18	168.001	185.830	219.730	28	122.632	134.039	154.828
9	107.702	117.889	137.698	19	64.852	70.435	79.977	29	192.089	204.601	228.540
10	146.695	159.848	185.688	20	63.379	69.639	79.947				

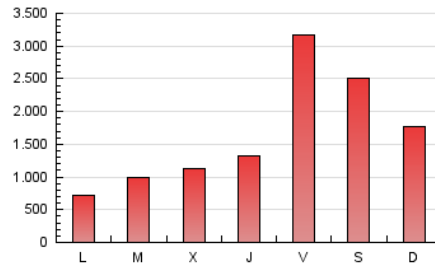
## 4. Gráficas (Nacional)

### 4.1 Por día de la semana (promedio)

N. únicos / Visitas (x 100)

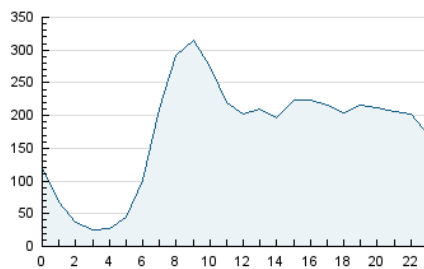


Páginas (x 100)

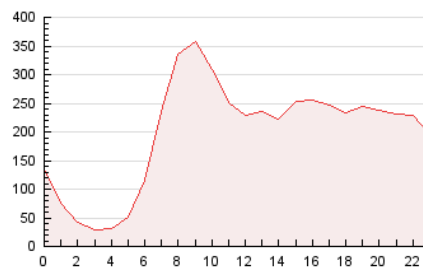


### 4.2 Por franja horaria (promedio)

Visitas\_ (x 1000)

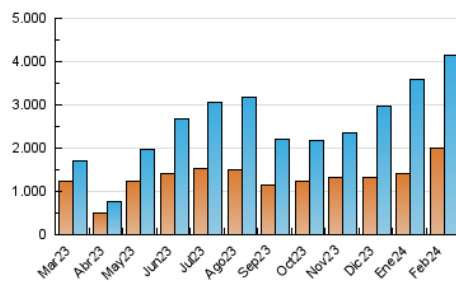


Páginas (x 1000)

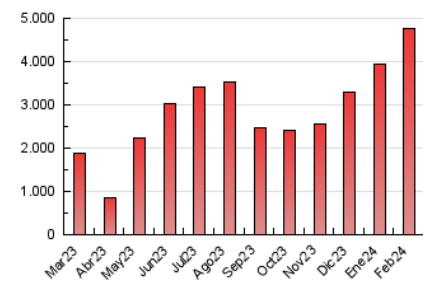


### 4.3 Por meses

N. únicos / Visitas (x 1000)



Páginas (x 1000)



## 5. Observaciones

Este Medio Electrónico de Comunicación ha sido medido por la herramienta Google Analytics de Google (GA4)

## 6. Definiciones básicas (Para más información ver Normas Técnicas para el Control de los Medios Electrónicos de Comunicación)

### Página Vista:

Conjunto de ficheros enviado a un usuario como resultado de una petición del mismo recibida por el servidor. Cuando la página está formada por varios marcos (frames), el conjunto de los mismos tendrá, a efectos de cómputo, la consideración de una página unitaria.

### Visita:

Una secuencia ininterrumpida de páginas servidas a un usuario válido. Si dicho usuario no realiza peticiones de páginas en un periodo de tiempo (30 min) la siguiente petición constituirá el inicio de una nueva visita.

### Navegador Único:

Total de combinaciones únicas de una dirección IP y un identificador adicional. Los medios pueden utilizar cookies o el Identificador de Alta de registro.

### Duración Página Vista:

Tiempo acumulado en segundos de todas las páginas vistas (en visitas de dos o más páginas vistas), dividido por el número total de páginas vistas.

### Duración Visita:

Tiempo en segundos de todas las visitas de dos o más páginas vistas, dividido por el número total de visitas de dos o más páginas vistas.

### Tráfico nacional:

Audiencia/difusión correspondiente a España medida en base a los datos de las direcciones IP registradas por el sistema de medición.

## 7. Opinión

De OJDinteractiva, la división de INFORMACIÓN Y CONTROL DE PUBLICACIONES S.A.:

Hemos examinado la información facilitada por el editor del medio electrónico para el periodo que comprende la presente certificación.

Nuestro examen se ha realizado de acuerdo con las normas y procedimientos establecidos en las Normas Técnicas para el Control de los Medios Electrónicos de Comunicación.

En nuestra opinión, la presente certificación presenta razonablemente la difusión/audiencia registrada por este canal.

### ADVERTENCIA:

El trabajo de OJDinteractiva, la división de INFORMACIÓN Y CONTROL DE PUBLICACIONES S.A (INTROL) se limita a la realización de pruebas para la revisión de los datos de recuento suministrados por el editor con la finalidad de expresar una opinión sobre la razonabilidad de dichos datos de acuerdo con las Normas Técnicas para el control de los MEC.

Por tanto, INTROL no acepta responsabilidad alguna por las inexactitudes o errores que puedan existir en los datos de recuento. Tampoco acepta ninguna responsabilidad por la falsedad en los datos de recuento recibidos del editor, ni por otros datos de medición que no están incluidos en el análisis.

Marzo - 2024

OJDinteractiva