



## INFORMACION Y CONTROL DE PUBLICACIONES, S.A.

Velázquez, 46, 1º Drcha - Tel. 91 435 00 32 Fax 91 435 96 05 - 28001 - MADRID  
 Entença, 218 Entr. 7 - Tel 93 439 24 18 Fax 93 419 25 34 - 08029 - BARCELONA

**Título:** CEUTALDIA.COM  
**URL Primaria:** http://www.ceutaldia.com  
**Editor:** Ediciones Ceitil, S.L.  
**Domicilio:** Paseo de las Palmeras, 2, 1ª oficina 3  
**Ciudad:** 51001 CEUTA  
**Teléfono:** 956 525 212  
**Fax:** 902 027 153  
**E-mail:**  
**Clasificación:** Noticias e Información  
**Sub-Clasificación:** Noticias globales y actualidad



### 1. Cifras totales y promedios (Nacional e Internacional)

MES - AÑO	NAVEGADORES UNICOS	VISITAS	PAGINAS
Junio - 2020	109.426	241.913	496.360
<b>PROMEDIO DIARIO</b>	<b>6.578</b>	<b>8.064</b>	<b>16.545</b>
<b>PROMEDIO LUNES-VIERNES</b>	6.786	8.378	17.265
<b>PROMEDIO SABADO-DOMINGO</b>	6.004	7.200	14.567
<b>PAGINAS / VISITAS</b>	2,05		
<b>DURACION MEDIA VISITAS</b>	0:03:19		
<b>DURACION MEDIA PAGINAS</b>	0:03:09		

### 2. Secciones (Nacional e Internacional)

	PAGINAS	%
<b>HOME</b>	134.717	27.14 %
<b>RESTO</b>	361.643	72.86 %

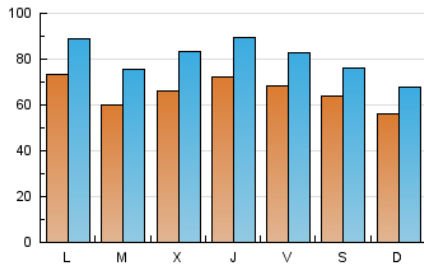
### 3. Por día del mes (Nacional e Internacional)

Día	N. únicos	Visitas	Páginas	Día	N. únicos	Visitas	Páginas	Día	N. únicos	Visitas	Páginas
1	10.619	12.856	26.160	11	6.316	8.087	16.886	21	4.475	5.519	10.636
2	9.354	11.751	25.364	12	6.120	7.660	15.975	22	6.294	7.696	15.538
3	9.363	11.715	24.037	13	4.460	5.483	10.692	23	5.092	6.415	13.052
4	10.526	13.078	25.740	14	4.006	4.930	9.808	24	4.570	5.745	11.970
5	6.536	8.094	16.101	15	4.252	5.332	11.074	25	6.505	8.037	17.112
6	8.151	9.807	20.212	16	4.456	5.614	11.056	26	8.809	10.082	21.216
7	8.161	9.749	19.974	17	4.593	5.871	12.283	27	8.219	9.391	18.436
8	9.896	11.875	24.485	18	5.440	6.642	13.720	28	5.846	6.919	14.912
9	5.929	7.488	16.165	19	5.848	7.192	15.076	29	5.564	6.783	13.884
10	7.978	9.914	20.128	20	4.713	5.800	11.863	30	5.240	6.388	12.805

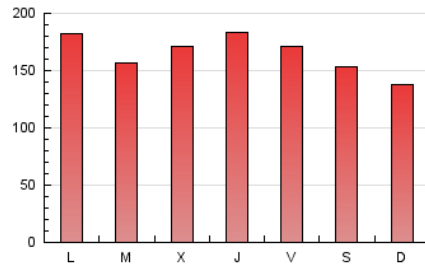
4. Gráficas (Nacional e Internacional)

4.1 Por día de la semana (promedio)

N. únicos / Visitas (x 100)



Páginas (x 100)

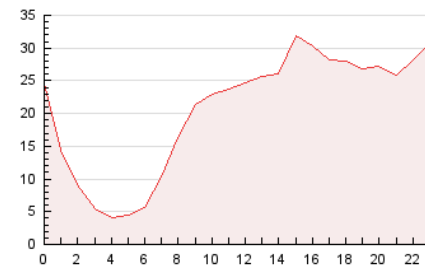


4.2 Por franja horaria (promedio)

Visitas (x 1000)

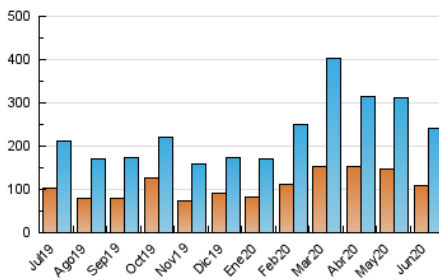


Páginas (x 1000)

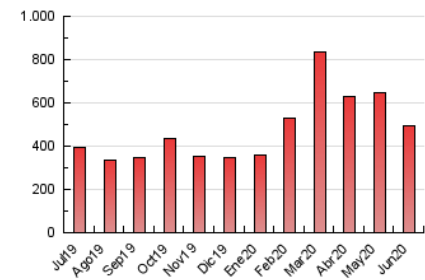


4.3 Por meses

N. únicos / Visitas (x 1000)



Páginas (x 1000)





## INFORMACION Y CONTROL DE PUBLICACIONES, S.A.

Velázquez, 46, 1º Drcha - Tel. 91 435 00 32 Fax 91 435 96 05 - 28001 - MADRID  
 Entença, 218 Entr. 7 - Tel 93 439 24 18 Fax 93 419 25 34 - 08029 - BARCELONA

### Anexo - Tráfico Nacional

**Título:** CEUTALDIA.COM  
**URL Primaria:** http://www.ceutaldia.com  
**Editor:** Ediciones Ceitil, S.L.  
**Domicilio:** Paseo de las Palmeras, 2, 1ª oficina 3  
**Ciudad:** 51001 CEUTA  
**Teléfono:** 956 525 212  
**Fax:** 902 027 153  
**E-mail:**  
**Clasificación:** Noticias e Información  
**Sub-Clasificación:** Noticias globales y actualidad



#### 1. Cifras totales y promedios (Nacional)

MES - AÑO	NAVEGADORES UNICOS	VISITAS	PAGINAS
Junio - 2020	91.630	218.748	457.354
<b>PROMEDIO DIARIO</b>	<b>5.869</b>	<b>7.292</b>	<b>15.245</b>
<b>PROMEDIO LUNES-VIERNES</b>	<b>6.031</b>	<b>7.555</b>	<b>15.863</b>
<b>PROMEDIO SABADO-DOMINGO</b>	<b>5.421</b>	<b>6.568</b>	<b>13.547</b>
<b>PAGINAS / VISITAS</b>	<b>2,09</b>		
<b>DURACION MEDIA VISITAS</b>		<b>0:03:24</b>	
<b>DURACION MEDIA PAGINAS</b>		<b>0:03:07</b>	

#### 2. Secciones (Nacional)

	PAGINAS	%
<b>HOME</b>	131.426	28.74 %
<b>RESTO</b>	325.928	71.26 %

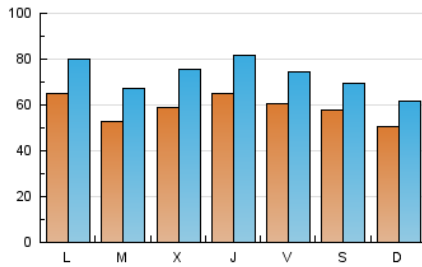
#### 3. Por día del mes (Nacional)

Día	N. únicos	Visitas	Páginas	Día	N. únicos	Visitas	Páginas	Día	N. únicos	Visitas	Páginas
1	9.078	11.191	23.124	11	5.635	7.300	15.514	21	4.073	5.083	9.985
2	8.124	10.418	22.862	12	5.436	6.929	14.664	22	5.640	6.972	14.103
3	8.252	10.535	21.983	13	3.924	4.877	9.765	23	4.503	5.779	12.032
4	9.588	12.034	24.096	14	3.579	4.456	9.078	24	4.053	5.188	11.141
5	5.648	7.139	14.717	15	3.871	4.911	10.434	25	5.927	7.391	15.997
6	7.597	9.192	19.171	16	4.028	5.144	10.323	26	7.856	9.077	19.223
7	7.521	9.077	18.927	17	4.155	5.405	11.572	27	7.348	8.471	16.842
8	9.106	11.015	23.136	18	4.889	6.039	12.665	28	5.089	6.105	13.556
9	5.312	6.817	14.982	19	5.237	6.528	13.972	29	4.779	5.936	12.566
10	7.168	8.985	18.527	20	4.233	5.285	11.052	30	4.407	5.469	11.345

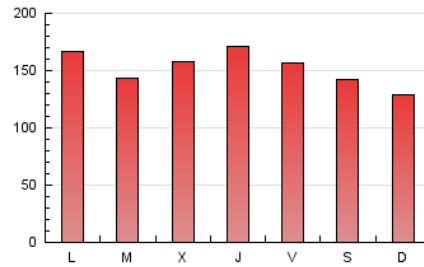
#### 4. Gráficas (Nacional)

##### 4.1 Por día de la semana (promedio)

N. únicos / Visitas (x 100)

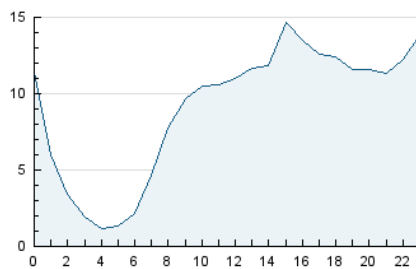


Páginas (x 100)

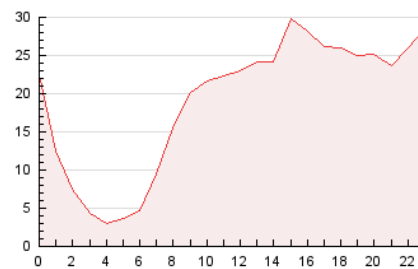


##### 4.2 Por franja horaria (promedio)

Visitas (x 1000)

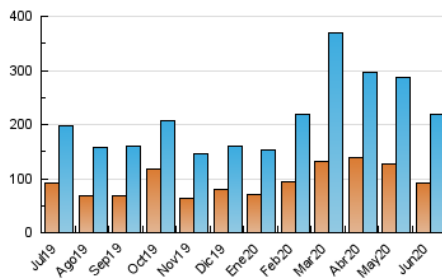


Páginas (x 1000)

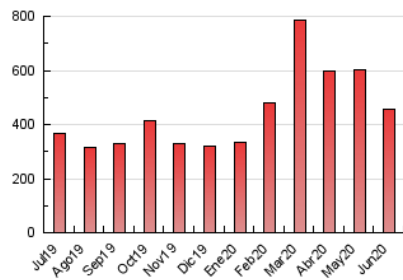


##### 4.3 Por meses

N. únicos / Visitas (x 1000)



Páginas (x 1000)



## 5. Observaciones

Este Medio Electrónico de Comunicación ha sido medido por la herramienta Google Analytics de Google

## 6. Definiciones básicas (Para más información ver Normas Técnicas para el Control de los Medios Electrónicos de Comunicación)

### Página Vista:

Conjunto de ficheros enviado a un usuario como resultado de una petición del mismo recibida por el servidor. Cuando la página está formada por varios marcos (frames), el conjunto de los mismos tendrá, a efectos de cómputo, la consideración de una página unitaria.

### Visita:

Una secuencia ininterrumpida de páginas servidas a un usuario válido. Si dicho usuario no realiza peticiones de páginas en un periodo de tiempo (30 min) la siguiente petición constituirá el inicio de una nueva visita.

### Navegador Único:

Total de combinaciones únicas de una dirección IP y un identificador adicional. Los medios pueden utilizar cookies o el Identificador de Alta de registro.

### Duración Página Vista:

Tiempo acumulado en segundos de todas las páginas vistas (en visitas de dos o más páginas vistas), dividido por el número total de páginas vistas.

### Duración Visita:

Tiempo en segundos de todas las visitas de dos o más páginas vistas, dividido por el número total de visitas de dos o más páginas vistas.

### Tráfico nacional:

Audiencia/difusión correspondiente a España medida en base a los datos de las direcciones IP registradas por el sistema de medición.

## 7. Opinión

De OJDinteractiva, la división de INFORMACIÓN Y CONTROL DE PUBLICACIONES S.A.:

Hemos examinado la información facilitada por el editor del medio electrónico para el periodo que comprende la presente certificación. Nuestro examen se ha realizado de acuerdo con las normas y procedimientos establecidos en las Normas Técnicas para el Control de los Medios Electrónicos de Comunicación.

En nuestra opinión, la presente acta presenta razonablemente la difusión/audiencia registrada por este medio electrónico.

### ADVERTENCIA:

El trabajo de OJDinteractiva, la división de INFORMACIÓN Y CONTROL DE PUBLICACIONES S.A (INTROL) se limita a la realización de pruebas para la revisión de los datos de recuento suministrados por el editor con la finalidad de expresar una opinión sobre la razonabilidad de dichos datos de acuerdo con las Normas Técnicas para el control de los MEC.

Por tanto, INTROL no acepta responsabilidad alguna por las inexactitudes o errores que puedan existir en los datos de recuento. Tampoco acepta ninguna responsabilidad por la falsedad en los datos de recuento recibidos del editor, ni por otros datos de medición que no están incluidos en el análisis.

Julio - 2020

OJDinteractiva