



## INFORMACION Y CONTROL DE PUBLICACIONES, S.A.

Velázquez, 46, 1º Drcha - Tel. 91 435 00 32 Fax 91 435 96 05 - 28001 - MADRID  
 Entença, 218 Entr. 7 - Tel 93 439 24 18 Fax 93 419 25 34 - 08029 - BARCELONA

**Título:** CEUTALDIA.COM  
**URL Primaria:** http://www.ceutaldia.com  
**Editor:** Ediciones Ceitil, S.L.  
**Domicilio:** Paseo de las Palmeras, 2, 1ª oficina 3  
**Ciudad:** 51001 CEUTA  
**Teléfono:** 956 525 212  
**Fax:** 902 027 153  
**E-mail:**  
**Clasificación:** Noticias e Información  
**Sub-Clasificación:** Noticias globales y actualidad



### 1. Cifras totales y promedios (Nacional e Internacional)

MES - AÑO	NAVEGADORES UNICOS	VISITAS	PAGINAS
Junio - 2019	96.081	197.582	381.453
<b>PROMEDIO DIARIO</b>	<b>5.352</b>	<b>6.586</b>	<b>12.715</b>
<b>PROMEDIO LUNES-VIERNES</b>	5.867	7.197	13.815
<b>PROMEDIO SABADO-DOMINGO</b>	4.322	5.364	10.515
<b>PAGINAS / VISITAS</b>	1,93		
<b>DURACION MEDIA VISITAS</b>	0:03:44		
<b>DURACION MEDIA PAGINAS</b>	0:04:01		

### 2. Secciones (Nacional e Internacional)

	PAGINAS	%
<b>HOME</b>	123.775	32.45 %
<b>RESTO</b>	257.678	67.55 %

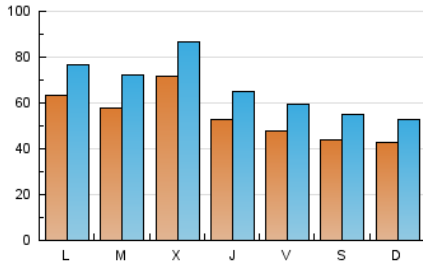
### 3. Por día del mes (Nacional e Internacional)

Día	N. únicos	Visitas	Páginas	Día	N. únicos	Visitas	Páginas	Día	N. únicos	Visitas	Páginas
1	4.282	5.348	11.256	11	4.210	5.553	11.742	21	4.262	5.441	10.958
2	4.160	5.164	10.258	12	6.373	7.950	15.202	22	3.699	4.708	9.632
3	9.278	10.744	18.500	13	4.491	5.705	11.543	23	3.702	4.770	9.571
4	6.644	8.039	14.573	14	5.456	6.798	13.088	24	4.668	6.138	14.689
5	8.161	9.659	16.647	15	4.814	6.245	12.841	25	5.545	7.196	14.793
6	6.578	7.776	14.233	16	4.262	5.194	10.624	26	4.555	5.896	12.902
7	5.169	6.228	12.226	17	7.578	8.911	15.747	27	3.790	4.909	10.242
8	3.978	4.894	9.934	18	6.777	8.124	15.275	28	4.154	5.210	9.819
9	3.347	4.136	8.111	19	9.629	11.140	19.060	29	5.173	6.179	10.876
10	3.827	4.969	10.451	20	6.194	7.555	14.616	30	5.799	7.003	12.044

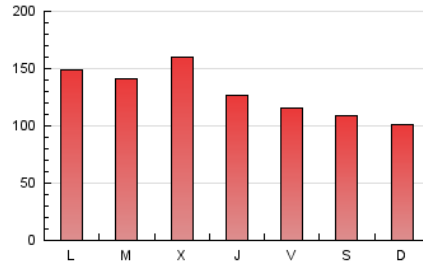
#### 4. Gráficas (Nacional e Internacional)

##### 4.1 Por día de la semana (promedio)

N. únicos / Visitas (x 100)



Páginas (x 100)



##### 4.2 Por franja horaria (promedio)

Visitas (x 1000)

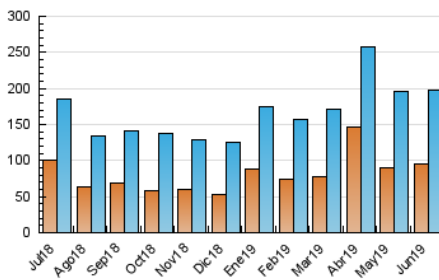


Páginas (x 1000)

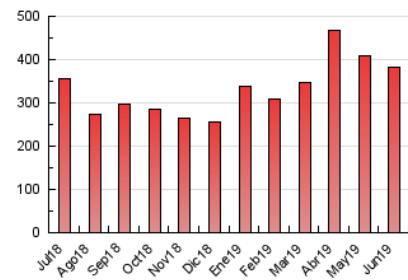


##### 4.3 Por meses

N. únicos / Visitas (x 1000)



Páginas (x 1000)





## INFORMACION Y CONTROL DE PUBLICACIONES, S.A.

Velázquez, 46, 1º Drcha - Tel. 91 435 00 32 Fax 91 435 96 05 - 28001 - MADRID  
Entença, 218 Entr. 7 - Tel 93 439 24 18 Fax 93 419 25 34 - 08029 - BARCELONA

### Anexo - Tráfico Nacional

**Título:** CEUTALDIA.COM  
**URL Primaria:** http://www.ceutaldia.com  
**Editor:** Ediciones Ceítíl, S.L.  
**Domicilio:** Paseo de las Palmeras, 2, 1ª oficina 3  
**Ciudad:** 51001 CEUTA  
**Teléfono:** 956 525 212  
**Fax:** 902 027 153  
**E-mail:**  
**Clasificación:** Noticias e Información  
**Sub-Clasificación:** Noticias globales y actualidad



#### 1. Cifras totales y promedios (Nacional)

MES - AÑO	NAVEGADORES UNICOS	VISITAS	PAGINAS
Junio - 2019	85.973	183.577	358.293
<b>PROMEDIO DIARIO</b>	<b>4.927</b>	<b>6.119</b>	<b>11.943</b>
<b>PROMEDIO LUNES-VIERNES</b>	<b>5.388</b>	<b>6.676</b>	<b>12.972</b>
<b>PROMEDIO SABADO-DOMINGO</b>	<b>4.005</b>	<b>5.007</b>	<b>9.886</b>
<b>PAGINAS / VISITAS</b>	<b>1,95</b>		
<b>DURACION MEDIA VISITAS</b>	<b>0:03:47</b>		
<b>DURACION MEDIA PAGINAS</b>	<b>0:03:59</b>		

#### 2. Secciones (Nacional)

	PAGINAS	%
<b>HOME</b>	120.047	33.51 %
<b>RESTO</b>	238.246	66.49 %

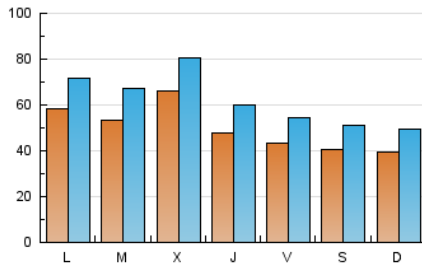
#### 3. Por día del mes (Nacional)

Día	N. únicos	Visitas	Páginas	Día	N. únicos	Visitas	Páginas	Día	N. únicos	Visitas	Páginas
1	3.919	4.937	10.469	11	3.942	5.255	11.229	21	3.769	4.905	10.145
2	3.875	4.832	9.683	12	5.908	7.451	14.411	22	3.338	4.312	8.762
3	8.433	9.876	17.224	13	4.084	5.253	10.715	23	3.447	4.482	9.071
4	6.108	7.427	13.613	14	5.091	6.372	12.354	24	4.356	5.770	13.871
5	7.648	9.109	15.854	15	4.393	5.772	12.081	25	5.138	6.741	13.974
6	5.997	7.167	13.286	16	3.895	4.777	9.959	26	4.148	5.438	12.124
7	4.642	5.668	11.147	17	6.956	8.272	14.669	27	3.527	4.620	9.822
8	3.718	4.589	9.391	18	6.251	7.528	14.206	28	3.854	4.885	9.276
9	3.136	3.909	7.735	19	8.780	10.288	17.886	29	4.855	5.823	10.253
10	3.531	4.636	9.984	20	5.587	6.851	13.641	30	5.472	6.632	11.458

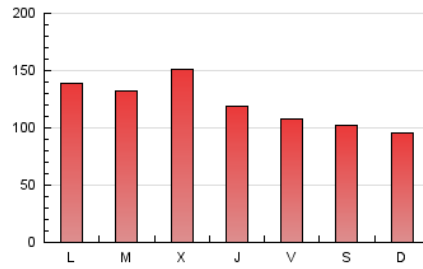
4. Gráficas (Nacional)

4.1 Por día de la semana (promedio)

N. únicos / Visitas (x 100)



Páginas (x 100)

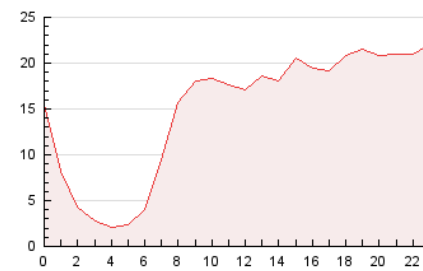


4.2 Por franja horaria (promedio)

Visitas (x 1000)

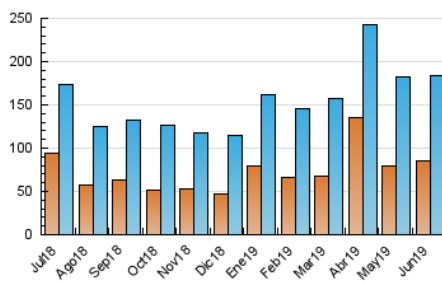


Páginas (x 1000)

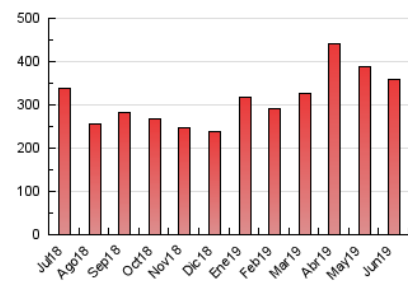


4.3 Por meses

N. únicos / Visitas (x 1000)



Páginas (x 1000)



## 5. Observaciones

Este Medio Electrónico de Comunicación ha sido medido por la herramienta Google Analytics de Google

## 6. Definiciones básicas (Para más información ver Normas Técnicas para el Control de los Medios Electrónicos de Comunicación)

### Página Vista:

Conjunto de ficheros enviado a un usuario como resultado de una petición del mismo recibida por el servidor. Cuando la página está formada por varios marcos (frames), el conjunto de los mismos tendrá, a efectos de cómputo, la consideración de una página unitaria.

### Visita:

Una secuencia ininterrumpida de páginas servidas a un usuario válido. Si dicho usuario no realiza peticiones de páginas en un periodo de tiempo (30 min) la siguiente petición constituirá el inicio de una nueva visita.

### Navegador Único:

Total de combinaciones únicas de una dirección IP y un identificador adicional. Los medios pueden utilizar cookies o el Identificador de Alta de registro.

### Duración Página Vista:

Tiempo acumulado en segundos de todas las páginas vistas (en visitas de dos o más páginas vistas), dividido por el número total de páginas vistas.

### Duración Visita:

Tiempo en segundos de todas las visitas de dos o más páginas vistas, dividido por el número total de visitas de dos o más páginas vistas.

### Tráfico nacional:

Audiencia/difusión correspondiente a España medida en base a los datos de las direcciones IP registradas por el sistema de medición.

## 7. Opinión

De OJDinteractiva, la división de INFORMACIÓN Y CONTROL DE PUBLICACIONES S.A.:

Hemos examinado la información facilitada por el editor del medio electrónico para el periodo que comprende la presente certificación.

Nuestro examen se ha realizado de acuerdo con las normas y procedimientos establecidos en las Normas Técnicas para el Control de los Medios Electrónicos de Comunicación.

En nuestra opinión, la presente acta presenta razonablemente la difusión/audiencia registrada por este medio electrónico.

### ADVERTENCIA:

El trabajo de OJDinteractiva, la división de INFORMACIÓN Y CONTROL DE PUBLICACIONES S.A (INTROL) se limita a la realización de pruebas para la revisión de los datos de recuento suministrados por el editor con la finalidad de expresar una opinión sobre la razonabilidad de dichos datos de acuerdo con las Normas Técnicas para el control de los MEC.

Por tanto, INTROL no acepta responsabilidad alguna por las inexactitudes o errores que puedan existir en los datos de recuento. Tampoco acepta ninguna responsabilidad por la falsedad en los datos de recuento recibidos del editor, ni por otros datos de medición que no están incluidos en el análisis.

Julio - 2019

OJDinteractiva