



## INFORMACION Y CONTROL DE PUBLICACIONES, S.A.

Velázquez, 46, 1º Drcha - Tel. 91 435 00 32 Fax 91 435 96 05 - 28001 - MADRID  
Av. Diagonal 497, 5a planta - Tel 93 439 24 18 Fax 93 419 25 34 - 08029 - BARCELONA

**Título:** VIAEMPRESA.CAT - CATALA  
**URL Primaria:** http://www.viaempresa.cat  
**Editor:** TotMedia Comunicació, S.L.  
**Domicilio:** Sant Antoni, 42  
**Ciudad:** 08172 SANT CUGAT DEL VALLES  
**Teléfono:** 93 590 86 00  
**Fax:** 93 675 89 50  
**E-mail:**  
**Clasificación:** Finanzas, seguros e inversión  
**Sub-Clasificación:** Noticias e información financiera



### 1. Cifras totales y promedios (Nacional e Internacional)

MES - AÑO	NAVEGADORES UNICOS	VISITAS	PAGINAS
Marzo - 2022	113.627	344.265	459.863
<b>PROMEDIO DIARIO</b>	<b>7.825</b>	<b>11.105</b>	<b>14.834</b>
<b>PROMEDIO LUNES-VIERNES</b>	7.928	11.562	15.770
<b>PROMEDIO SABADO-DOMINGO</b>	7.529	9.792	12.143
<b>PAGINAS / VISITAS</b>	1,34		
<b>DURACION MEDIA VISITAS</b>	0:00:48		
<b>DURACION MEDIA PAGINAS</b>	0:02:23		

### 2. Secciones (Nacional e Internacional)

	PAGINAS	%
<b>HOME</b>	220.453	47.94 %
<b>RESTO</b>	239.410	52.06 %

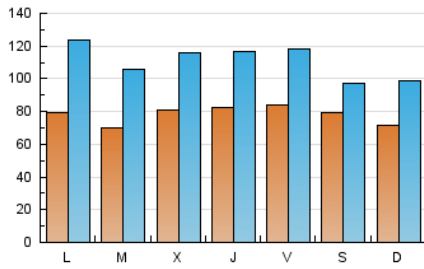
### 3. Por día del mes (Nacional e Internacional)

Día	N. únicos	Visitas	Páginas	Día	N. únicos	Visitas	Páginas	Día	N. únicos	Visitas	Páginas
1	5.550	8.823	12.856	11	6.592	9.647	13.145	21	8.782	13.573	19.060
2	7.668	11.216	14.859	12	9.719	11.929	14.473	22	7.943	11.801	15.991
3	5.460	8.589	12.061	13	7.824	10.589	13.095	23	8.924	12.569	16.900
4	5.443	8.705	12.390	14	9.040	13.539	19.146	24	12.014	16.065	20.433
5	4.598	5.937	7.466	15	7.803	11.522	16.001	25	12.112	15.783	19.921
6	5.117	7.734	10.018	16	7.624	11.117	15.636	26	7.952	9.688	11.869
7	7.139	11.330	16.064	17	9.925	13.583	18.397	27	6.714	9.264	11.611
8	7.227	10.567	14.364	18	9.503	13.054	17.190	28	6.867	11.072	15.929
9	6.226	9.350	12.853	19	9.353	11.337	13.808	29	6.599	10.358	14.614
10	5.670	8.657	12.055	20	8.951	11.855	14.805	30	10.116	13.755	17.899
								31	8.112	11.257	14.954

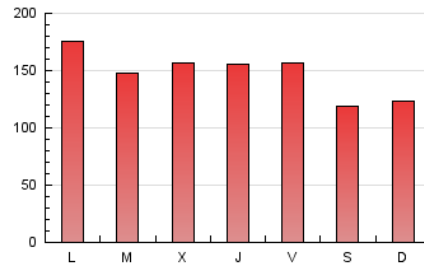
4. Gráficas (Nacional e Internacional)

4.1 Por día de la semana (promedio)

N. únicos / Visitas (x 100)

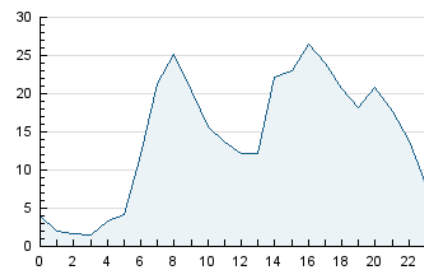


Páginas (x 100)

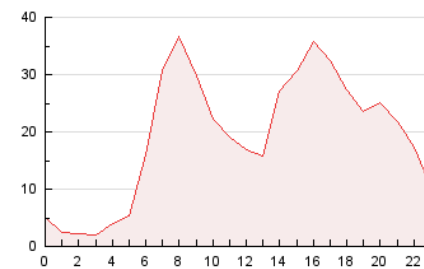


4.2 Por franja horaria (promedio)

Visitas\_ (x 1000)

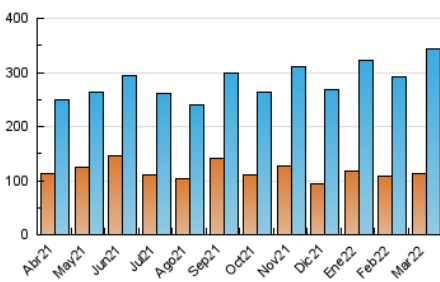


Páginas (x 1000)

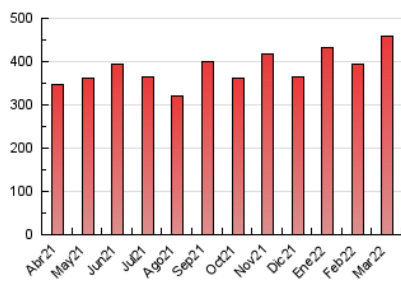


4.3 Por meses

N. únicos / Visitas (x 1000)



Páginas (x 1000)





## INFORMACION Y CONTROL DE PUBLICACIONES, S.A.

Velázquez, 46, 1º Drcha - Tel. 91 435 00 32 Fax 91 435 96 05 - 28001 - MADRID  
 Av. Diagonal 497, 5a planta - Tel 93 439 24 18 Fax 93 419 25 34 - 08029 - BARCELONA

### Anexo - Tráfico Nacional

**Título:** VIAEMPRESA.CAT - CATALA  
**URL Primaria:** http://www.viaempresa.cat  
**Editor:** TotMedia Comunicació, S.L.  
**Domicilio:** Sant Antoni, 42  
**Ciudad:** 08172 SANT CUGAT DEL VALLES  
**Teléfono:** 93 590 86 00  
**Fax:** 93 675 89 50  
**E-mail:**  
**Clasificación:** Finanzas, seguros e inversión  
**Sub-Clasificación:** Noticias e información financiera



#### 1. Cifras totales y promedios (Nacional)

MES - AÑO	NAVEGADORES UNICOS	VISITAS	PAGINAS
Marzo - 2022	105.429	323.768	432.659
<b>PROMEDIO DIARIO</b>	<b>7.392</b>	<b>10.444</b>	<b>13.957</b>
<b>PROMEDIO LUNES-VIERNES</b>	<b>7.456</b>	<b>10.832</b>	<b>14.790</b>
<b>PROMEDIO SABADO-DOMINGO</b>	<b>7.209</b>	<b>9.328</b>	<b>11.562</b>
<b>PAGINAS / VISITAS</b>	<b>1,34</b>		
<b>DURACION MEDIA VISITAS</b>	<b>0:00:49</b>		
<b>DURACION MEDIA PAGINAS</b>	<b>0:02:25</b>		

#### 2. Secciones (Nacional)

	PAGINAS	%
<b>HOME</b>	203.596	47.06 %
<b>RESTO</b>	229.063	52.94 %

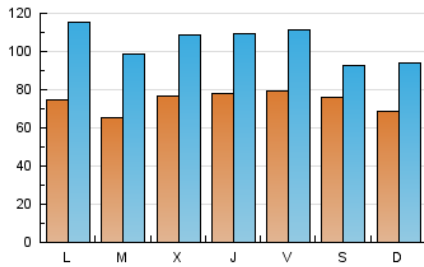
#### 3. Por día del mes (Nacional)

Día	N. únicos	Visitas	Páginas	Día	N. únicos	Visitas	Páginas	Día	N. únicos	Visitas	Páginas
1	5.166	8.196	11.990	11	6.191	9.030	12.270	21	8.258	12.681	17.885
2	7.218	10.516	13.951	12	9.425	11.532	13.968	22	7.495	11.124	15.092
3	5.106	8.021	11.270	13	7.517	10.115	12.512	23	8.430	11.860	15.961
4	5.043	8.072	11.526	14	8.495	12.635	17.919	24	11.519	15.333	19.493
5	4.348	5.605	7.039	15	7.278	10.724	14.958	25	11.558	14.979	18.873
6	4.849	7.284	9.425	16	7.105	10.348	14.614	26	7.582	9.204	11.274
7	6.652	10.502	14.873	17	9.399	12.821	17.297	27	6.410	8.809	11.030
8	6.795	9.862	13.426	18	9.023	12.362	16.328	28	6.409	10.309	14.868
9	5.814	8.696	11.988	19	8.967	10.798	13.171	29	6.050	9.559	13.511
10	5.244	7.997	11.179	20	8.574	11.276	14.079	30	9.636	12.998	16.865
								31	7.599	10.520	14.024

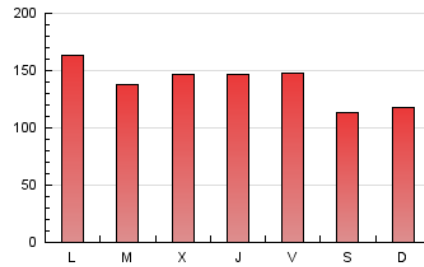
4. Gráficas (Nacional)

4.1 Por día de la semana (promedio)

N. únicos / Visitas (x 100)

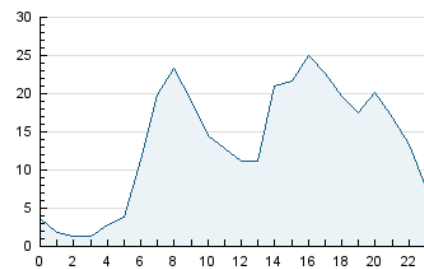


Páginas (x 100)

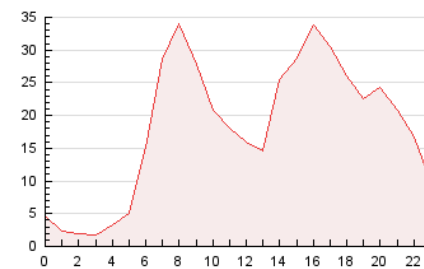


4.2 Por franja horaria (promedio)

Visitas\_ (x 1000)

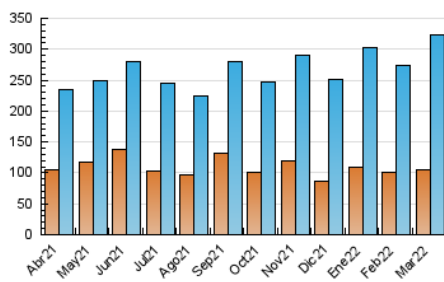


Páginas (x 1000)

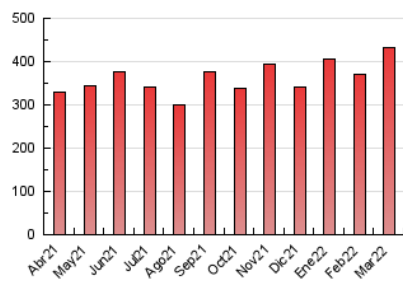


4.3 Por meses

N. únicos / Visitas (x 1000)



Páginas (x 1000)



## 5. Observaciones

Este Medio Electrónico de Comunicación ha sido medido por la herramienta Google Analytics de Google

## 6. Definiciones básicas (Para más información ver Normas Técnicas para el Control de los Medios Electrónicos de Comunicación)

### Página Vista:

Conjunto de ficheros enviado a un usuario como resultado de una petición del mismo recibida por el servidor. Cuando la página está formada por varios marcos (frames), el conjunto de los mismos tendrá, a efectos de cómputo, la consideración de una página unitaria.

### Visita:

Una secuencia ininterrumpida de páginas servidas a un usuario válido. Si dicho usuario no realiza peticiones de páginas en un periodo de tiempo (30 min) la siguiente petición constituirá el inicio de una nueva visita.

### Navegador Único:

Total de combinaciones únicas de una dirección IP y un identificador adicional. Los medios pueden utilizar cookies o el Identificador de Alta de registro.

### Duración Página Vista:

Tiempo acumulado en segundos de todas las páginas vistas (en visitas de dos o más páginas vistas), dividido por el número total de páginas vistas.

### Duración Visita:

Tiempo en segundos de todas las visitas de dos o más páginas vistas, dividido por el número total de visitas de dos o más páginas vistas.

### Tráfico nacional:

Audiencia/difusión correspondiente a España medida en base a los datos de las direcciones IP registradas por el sistema de medición.

## 7. Opinión

De OJDinteractiva, la división de INFORMACIÓN Y CONTROL DE PUBLICACIONES S.A.:

Hemos examinado la información facilitada por el editor del medio electrónico para el periodo que comprende la presente certificación.

Nuestro examen se ha realizado de acuerdo con las normas y procedimientos establecidos en las Normas Técnicas para el Control de los Medios Electrónicos de Comunicación.

En nuestra opinión, la presente certificación presenta razonablemente la difusión/audiencia registrada por este canal.

### ADVERTENCIA:

El trabajo de OJDinteractiva, la división de INFORMACIÓN Y CONTROL DE PUBLICACIONES S.A (INTROL) se limita a la realización de pruebas para la revisión de los datos de recuento suministrados por el editor con la finalidad de expresar una opinión sobre la razonabilidad de dichos datos de acuerdo con las Normas Técnicas para el control de los MEC. Por tanto, INTROL no acepta responsabilidad alguna por las inexactitudes o errores que puedan existir en los datos de recuento. Tampoco acepta ninguna responsabilidad por la falsedad en los datos de recuento recibidos del editor, ni por otros datos de medición que no están incluidos en el análisis.

Abril - 2022

OJDinteractiva