



## INFORMACION Y CONTROL DE PUBLICACIONES, S.A.

Velázquez, 46, 1ª Drcha - Tel. 91 435 00 32 Fax 91 435 96 05 - 28001 - MADRID  
Av. Diagonal 497, 5a planta - Tel 93 439 24 18 Fax 93 419 25 34 - 08029 - BARCELONA

**Título:** VIAEMPRESA.CAT - CATALA  
**URL Primaria:** http://www.viaempresa.cat  
**Editor:** TotMedia Comunicació, S.L.  
**Domicilio:** Sant Antoni, 42  
**Ciudad:** 08172 SANT CUGAT DEL VALLES  
**Teléfono:** 93 590 86 00  
**Fax:** 93 675 89 50  
**E-mail:**  
**Clasificación:** Finanzas, seguros e inversión  
**Sub-Clasificación:** Noticias e información financiera

### 1. Cifras totales y promedios (Nacional e Internacional)

MES - AÑO	NAVEGADORES UNICOS	VISITAS	PAGINAS
Enero - 2024	255.841	380.391	453.248
<b>PROMEDIO DIARIO</b>	<b>11.420</b>	<b>12.271</b>	<b>14.621</b>
<b>PROMEDIO LUNES-VIERNES</b>	11.619	12.559	15.166
<b>PROMEDIO SABADO-DOMINGO</b>	10.849	11.440	13.055
<b>PAGINAS / VISITAS</b>	1,19		
<b>DURACION MEDIA VISITAS</b>	0:01:44		
<b>TIEMPO INTERACCIÓN MEDIO</b>	0:01:29		

### 2. Secciones (Nacional e Internacional)

	PAGINAS	%
<b>HOME</b>	24.834	5.48 %
<b>RESTO</b>	428.414	94.52 %

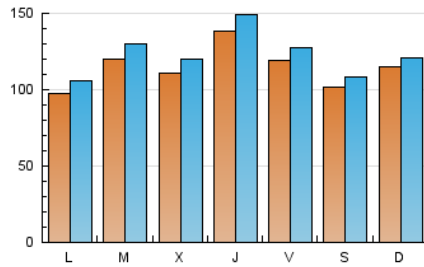
### 3. Por día del mes (Nacional e Internacional)

Día	N. únicos	Visitas	Páginas	Día	N. únicos	Visitas	Páginas	Día	N. únicos	Visitas	Páginas
1	5.930	6.280	10.192	11	19.371	20.818	24.565	21	7.827	8.004	9.389
2	14.962	16.575	19.941	12	14.120	15.158	18.216	22	8.455	9.336	11.163
3	10.704	11.458	14.345	13	8.469	9.016	10.399	23	13.422	14.391	17.542
4	8.514	9.029	11.098	14	9.863	10.317	11.735	24	15.097	16.542	19.016
5	9.108	9.908	11.586	15	11.561	12.496	15.335	25	11.477	12.596	15.261
6	13.030	13.998	15.909	16	11.473	12.680	15.383	26	12.552	13.421	15.665
7	19.168	20.198	22.837	17	11.032	12.149	14.109	27	9.844	10.211	11.923
8	13.541	14.597	17.651	18	16.069	17.369	19.576	28	9.268	9.827	11.023
9	12.200	12.971	15.759	19	11.817	12.488	14.749	29	9.437	10.319	12.195
10	11.667	12.524	15.423	20	9.319	9.952	11.222	30	7.929	8.455	10.830
								31	6.790	7.308	9.211

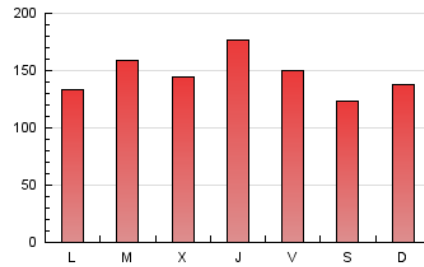
#### 4. Gráficas (Nacional e Internacional)

##### 4.1 Por día de la semana (promedio)

N. únicos / Visitas (x 100)



Páginas (x 100)

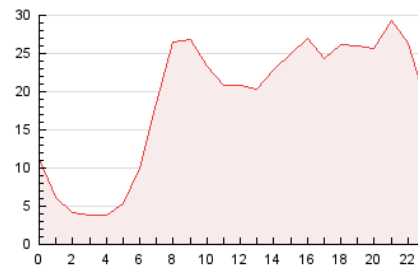


##### 4.2 Por franja horaria (promedio)

Visitas\_ (x 1000)

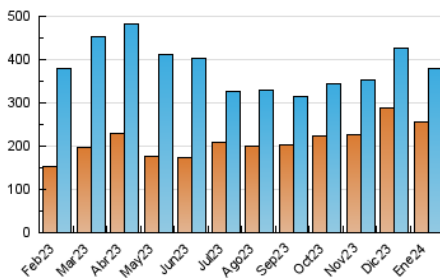


Páginas (x 1000)

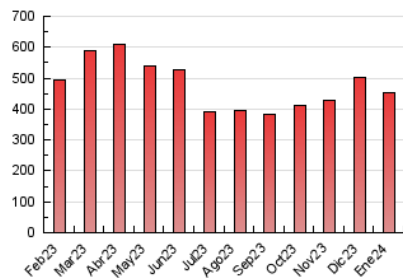


##### 4.3 Por meses

N. únicos / Visitas (x 1000)



Páginas (x 1000)





## INFORMACION Y CONTROL DE PUBLICACIONES, S.A.

Velázquez, 46, 1ª Drcha - Tel. 91 435 00 32 Fax 91 435 96 05 - 28001 - MADRID  
Av. Diagonal 497, 5a planta - Tel 93 439 24 18 Fax 93 419 25 34 - 08029 - BARCELONA

### Anexo - Tráfico Nacional

**Título:** VIAEMPRESA.CAT - CATALA  
**URL Primaria:** http://www.viaempresa.cat  
**Editor:** TotMedia Comunicació, S.L.  
**Domicilio:** Sant Antoni, 42  
**Ciudad:** 08172 SANT CUGAT DEL VALLES  
**Teléfono:** 93 590 86 00  
**Fax:** 93 675 89 50  
**E-mail:**  
**Clasificación:** Finanzas, seguros e inversión  
**Sub-Clasificación:** Noticias e información financiera



#### 1. Cifras totales y promedios (Nacional)

MES - AÑO	NAVEGADORES UNICOS	VISITAS	PAGINAS
Enero - 2024	241.995	363.701	431.547
<b>PROMEDIO DIARIO</b>	<b>10.893</b>	<b>11.732</b>	<b>13.921</b>
<b>PROMEDIO LUNES-VIERNES</b>	11.061	11.984	14.395
<b>PROMEDIO SABADO-DOMINGO</b>	10.410	11.008	12.557
<b>PAGINAS / VISITAS</b>	1,19		
<b>DURACION MEDIA VISITAS</b>	0:01:46		
<b>TIEMPO INTERACCIÓN MEDIO</b>	0:01:31		

#### 2. Secciones (Nacional)

	PAGINAS	%
<b>HOME</b>	23.357	5.41 %
<b>RESTO</b>	408.190	94.59 %

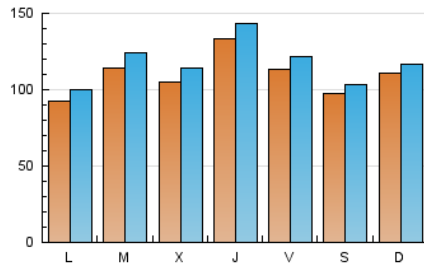
#### 3. Por día del mes (Nacional)

Día	N. únicos	Visitas	Páginas	Día	N. únicos	Visitas	Páginas	Día	N. únicos	Visitas	Páginas
1	5.482	5.879	7.254	11	18.812	20.151	23.812	21	7.491	7.689	8.947
2	14.425	15.989	19.282	12	13.512	14.421	17.467	22	7.981	8.795	10.626
3	10.198	11.009	13.764	13	8.092	8.609	9.940	23	12.768	13.810	16.810
4	8.063	8.615	10.561	14	9.461	9.976	11.305	24	14.377	15.822	18.202
5	8.663	9.378	11.020	15	10.918	11.759	14.475	25	10.866	11.941	14.493
6	12.494	13.482	15.335	16	10.985	12.060	14.777	26	11.841	12.831	14.900
7	18.516	19.486	22.137	17	10.496	11.557	13.448	27	9.359	9.755	11.350
8	12.846	13.861	16.845	18	15.502	16.698	18.839	28	8.876	9.465	10.614
9	11.417	12.288	14.978	19	11.281	11.988	14.172	29	9.016	9.833	11.698
10	11.079	11.960	14.729	20	8.987	9.603	10.827	30	7.541	8.112	10.351
								31	6.329	6.879	8.589

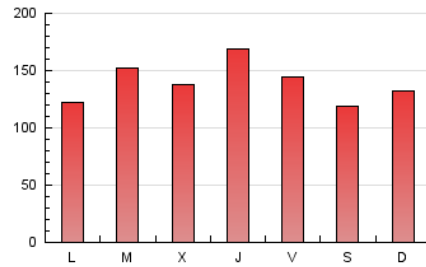
## 4. Gráficas (Nacional)

### 4.1 Por día de la semana (promedio)

N. únicos / Visitas (x 100)



Páginas (x 100)

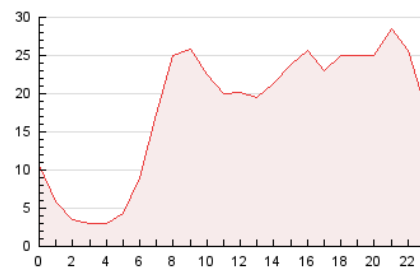


### 4.2 Por franja horaria (promedio)

Visitas\_ (x 1000)

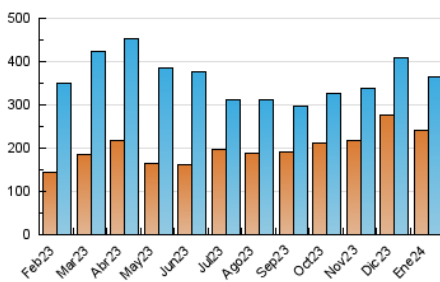


Páginas (x 1000)

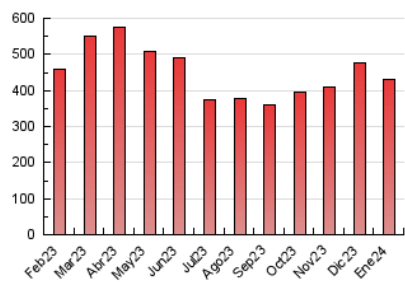


### 4.3 Por meses

N. únicos / Visitas (x 1000)



Páginas (x 1000)



## 5. Observaciones

Este Medio Electrónico de Comunicación ha sido medido por la herramienta Google Analytics de Google (GA4)

## 6. Definiciones básicas (Para más información ver Normas Técnicas para el Control de los Medios Electrónicos de Comunicación)

### Página Vista:

Conjunto de ficheros enviado a un usuario como resultado de una petición del mismo recibida por el servidor. Cuando la página está formada por varios marcos (frames), el conjunto de los mismos tendrá, a efectos de cómputo, la consideración de una página unitaria.

### Visita:

Una secuencia ininterrumpida de páginas servidas a un usuario válido. Si dicho usuario no realiza peticiones de páginas en un periodo de tiempo (30 min) la siguiente petición constituirá el inicio de una nueva visita.

### Navegador Único:

Total de combinaciones únicas de una dirección IP y un identificador adicional. Los medios pueden utilizar cookies o el Identificador de Alta de registro.

### Duración Página Vista:

Tiempo acumulado en segundos de todas las páginas vistas (en visitas de dos o más páginas vistas), dividido por el número total de páginas vistas.

### Duración Visita:

Tiempo en segundos de todas las visitas de dos o más páginas vistas, dividido por el número total de visitas de dos o más páginas vistas.

### Tráfico nacional:

Audiencia/difusión correspondiente a España medida en base a los datos de las direcciones IP registradas por el sistema de medición.

## 7. Opinión

De OJDinteractiva, la división de INFORMACIÓN Y CONTROL DE PUBLICACIONES S.A.:

Hemos examinado la información facilitada por el editor del medio electrónico para el periodo que comprende la presente certificación.

Nuestro examen se ha realizado de acuerdo con las normas y procedimientos establecidos en las Normas Técnicas para el Control de los Medios Electrónicos de Comunicación.

En nuestra opinión, la presente certificación presenta razonablemente la difusión/audiencia registrada por este canal.

### ADVERTENCIA:

El trabajo de OJDinteractiva, la división de INFORMACIÓN Y CONTROL DE PUBLICACIONES S.A (INTROL) se limita a la realización de pruebas para la revisión de los datos de recuento suministrados por el editor con la finalidad de expresar una opinión sobre la razonabilidad de dichos datos de acuerdo con las Normas Técnicas para el control de los MEC.

Por tanto, INTROL no acepta responsabilidad alguna por las inexactitudes o errores que puedan existir en los datos de recuento. Tampoco acepta ninguna responsabilidad por la falsedad en los datos de recuento recibidos del editor, ni por otros datos de medición que no están incluidos en el análisis.

Febrero - 2024

OJDinteractiva