



## INFORMACION Y CONTROL DE PUBLICACIONES, S.A.

Velázquez, 46, 1º Drcha - Tel. 91 435 00 32 Fax 91 435 96 05 - 28001 - MADRID  
Entença, 218 Entr. 7 - Tel 93 439 24 18 Fax 93 419 25 34 - 08029 - BARCELONA

**Título:** RTVCE.ES  
**URL Primaria:** http://www.rtvce.es/  
**Editor:** Radio Televisión Ceuta, S.A.U.  
**Domicilio:** Alcalde Sanchez Prados, 5  
**Ciudad:** 51001 CEUTA  
**Teléfono:** 956 524 417  
**Fax:** -  
**E-mail:**  
**Clasificación:** Entretenimiento  
**Sub-Clasificación:** Broadcast



### 1. Cifras totales y promedios (Nacional e Internacional)

MES - AÑO	NAVEGADORES UNICOS	VISITAS	PAGINAS
Marzo - 2020	133.925	235.341	383.032
<b>PROMEDIO DIARIO</b>	<b>6.615</b>	<b>7.592</b>	<b>12.356</b>
<b>PROMEDIO LUNES-VIERNES</b>	6.595	7.625	12.533
<b>PROMEDIO SABADO-DOMINGO</b>	6.663	7.510	11.924
<b>PAGINAS / VISITAS</b>	1,63		
<b>DURACION MEDIA VISITAS</b>	0:01:32		
<b>DURACION MEDIA PAGINAS</b>	0:02:26		

### 2. Secciones (Nacional e Internacional)

	PAGINAS	%
<b>HOME</b>	20.266	5.29 %
<b>RESTO</b>	362.766	94.71 %

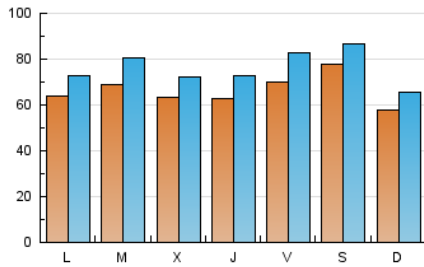
### 3. Por día del mes (Nacional e Internacional)

Día	N. únicos	Visitas	Páginas	Día	N. únicos	Visitas	Páginas	Día	N. únicos	Visitas	Páginas
1	4.518	4.952	7.988	11	2.478	2.910	5.647	21	8.732	9.698	14.912
2	4.467	4.932	8.825	12	5.941	6.932	12.818	22	8.935	10.283	15.270
3	3.266	3.646	6.755	13	9.954	11.873	21.680	23	16.385	17.809	23.734
4	3.052	3.454	6.153	14	15.008	16.057	24.230	24	6.444	8.070	13.919
5	5.971	6.686	12.224	15	8.506	9.349	14.843	25	5.477	6.757	11.078
6	2.967	3.338	6.534	16	4.305	5.055	9.065	26	4.026	5.176	8.850
7	2.231	2.530	4.674	17	14.878	15.889	22.654	27	5.438	7.019	12.495
8	3.669	4.401	8.458	18	14.327	15.775	23.435	28	5.222	6.444	10.569
9	2.750	3.073	5.998	19	9.250	10.287	15.228	29	3.143	3.880	6.371
10	2.793	3.193	6.147	20	9.672	10.975	17.314	30	4.094	5.512	9.575
								31	7.165	9.386	15.589

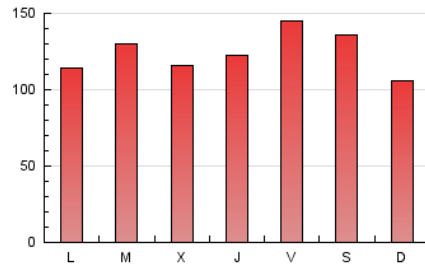
4. Gráficas (Nacional e Internacional)

4.1 Por día de la semana (promedio)

N. únicos / Visitas (x 100)

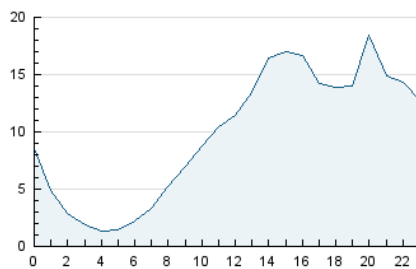


Páginas (x 100)

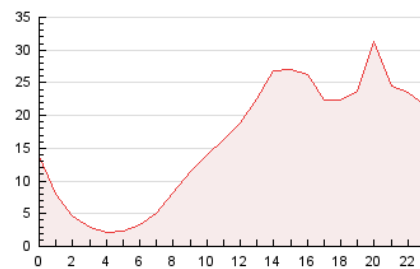


4.2 Por franja horaria (promedio)

Visitas (x 1000)

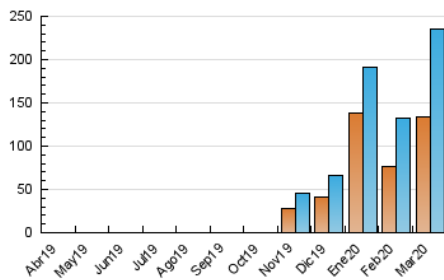


Páginas (x 1000)

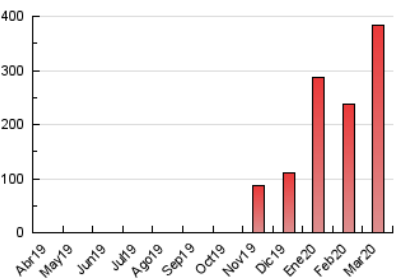


4.3 Por meses

N. únicos / Visitas (x 1000)



Páginas (x 1000)





## INFORMACION Y CONTROL DE PUBLICACIONES, S.A.

Velázquez, 46, 1º Drcha - Tel. 91 435 00 32 Fax 91 435 96 05 - 28001 - MADRID  
Entença, 218 Entr. 7 - Tel 93 439 24 18 Fax 93 419 25 34 - 08029 - BARCELONA

### Anexo - Tráfico Nacional

**Título:** RTVCE.ES  
**URL Primaria:** http://www.rtvce.es/  
**Editor:** Radio Televisión Ceuta, S.A.U.  
**Domicilio:** Alcalde Sanchez Prados, 5  
**Ciudad:** 51001 CEUTA  
**Teléfono:** 956 524 417  
**Fax:** -  
**E-mail:**  
**Clasificación:** Entretenimiento  
**Sub-Clasificación:** Broadcast



#### 1. Cifras totales y promedios (Nacional)

MES - AÑO	NAVEGADORES UNICOS	VISITAS	PAGINAS
Marzo - 2020	109.548	203.922	339.379
<b>PROMEDIO DIARIO</b>	<b>5.668</b>	<b>6.578</b>	<b>10.948</b>
<b>PROMEDIO LUNES-VIERNES</b>	<b>5.747</b>	<b>6.707</b>	<b>11.233</b>
<b>PROMEDIO SABADO-DOMINGO</b>	<b>5.476</b>	<b>6.264</b>	<b>10.251</b>
<b>PAGINAS / VISITAS</b>	<b>1,66</b>		
<b>DURACION MEDIA VISITAS</b>	<b>0:01:38</b>		
<b>DURACION MEDIA PAGINAS</b>	<b>0:02:27</b>		

#### 2. Secciones (Nacional)

	PAGINAS	%
<b>HOME</b>	19.473	5.74 %
<b>RESTO</b>	319.906	94.26 %

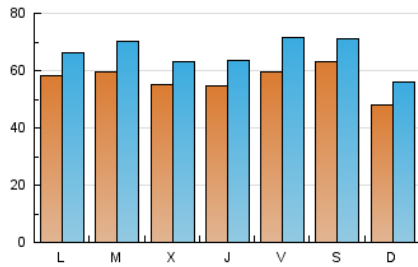
#### 3. Por día del mes (Nacional)

Día	N. únicos	Visitas	Páginas	Día	N. únicos	Visitas	Páginas	Día	N. únicos	Visitas	Páginas
1	3.434	3.835	6.632	11	2.201	2.612	5.175	21	6.721	7.561	11.871
2	3.780	4.210	7.849	12	4.835	5.753	10.928	22	7.686	8.964	13.525
3	2.895	3.242	6.171	13	8.377	10.122	18.765	23	15.425	16.766	22.270
4	2.681	3.056	5.599	14	11.766	12.734	19.821	24	5.727	7.327	12.855
5	5.473	6.159	11.417	15	6.763	7.559	12.546	25	4.996	6.209	10.308
6	2.659	3.009	6.040	16	3.649	4.321	7.983	26	3.676	4.732	8.270
7	1.894	2.167	4.168	17	12.150	13.118	19.105	27	5.019	6.500	11.793
8	3.273	3.974	7.846	18	12.090	13.384	20.408	28	4.869	6.009	9.954
9	2.383	2.673	5.329	19	7.876	8.854	13.374	29	2.880	3.575	5.897
10	2.385	2.749	5.490	20	7.734	8.915	14.363	30	3.777	5.138	9.049
								31	6.649	8.695	14.578

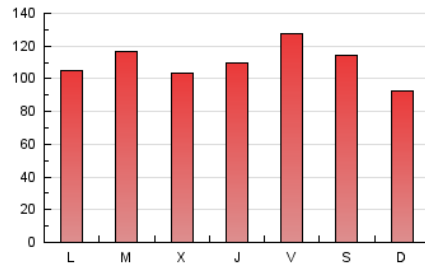
4. Gráficas (Nacional)

4.1 Por día de la semana (promedio)

N. únicos / Visitas (x 100)

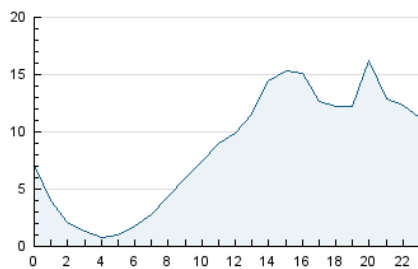


Páginas (x 100)

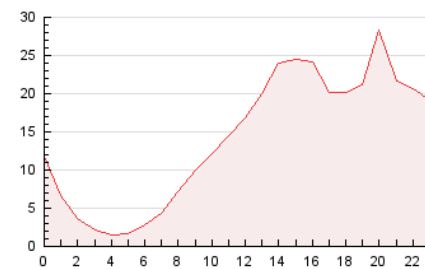


4.2 Por franja horaria (promedio)

Visitas (x 1000)

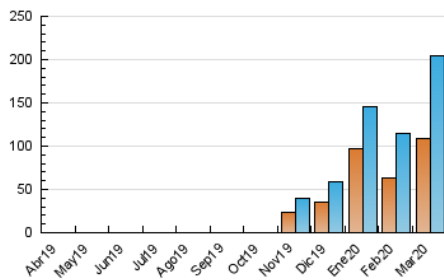


Páginas (x 1000)

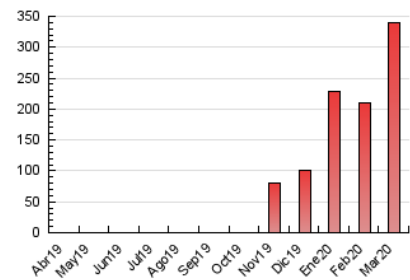


4.3 Por meses

N. únicos / Visitas (x 1000)



Páginas (x 1000)



## 5. Observaciones

Este Medio Electrónico de Comunicación ha sido medido por la herramienta Google Analytics de Google

## 6. Definiciones básicas (Para más información ver Normas Técnicas para el Control de los Medios Electrónicos de Comunicación)

### Página Vista:

Conjunto de ficheros enviado a un usuario como resultado de una petición del mismo recibida por el servidor. Cuando la página está formada por varios marcos (frames), el conjunto de los mismos tendrá, a efectos de cómptuo, la consideración de una página unitaria.

### Visita:

Una secuencia ininterrumpida de páginas servidas a un usuario válido. Si dicho usuario no realiza peticiones de páginas en un periodo de tiempo (30 min) la siguiente petición constituirá el inicio de una nueva visita.

### Navegador Único:

Total de combinaciones únicas de una dirección IP y un identificador adicional. Los medios pueden utilizar cookies o el Identificador de Alta de registro.

### Duración Página Vista:

Tiempo acumulado en segundos de todas las páginas vistas (en visitas de dos o más páginas vistas), dividido por el número total de páginas vistas.

### Duración Visita:

Tiempo en segundos de todas las visitas de dos o más páginas vistas, dividido por el número total de visitas de dos o más páginas vistas.

### Tráfico nacional:

Audiencia/difusión correspondiente a España medida en base a los datos de las direcciones IP registradas por el sistema de medición.

## 7. Opinión

De OJDinteractiva, la división de INFORMACIÓN Y CONTROL DE PUBLICACIONES S.A.:

Hemos examinado la información facilitada por el editor del medio electrónico para el periodo que comprende la presente certificación.

Nuestro examen se ha realizado de acuerdo con las normas y procedimientos establecidos en las Normas Técnicas para el Control de los Medios Electrónicos de Comunicación.

En nuestra opinión, la presente acta presenta razonablemente la difusión/audiencia registrada por este medio electrónico.

### ADVERTENCIA:

El trabajo de OJDinteractiva, la división de INFORMACIÓN Y CONTROL DE PUBLICACIONES S.A (INTROL) se limita a la realización de pruebas para la revisión de los datos de recuento suministrados por el editor con la finalidad de expresar una opinión sobre la razonabilidad de dichos datos de acuerdo con las Normas Técnicas para el control de los MEC.

Por tanto, INTROL no acepta responsabilidad alguna por las inexactitudes o errores que puedan existir en los datos de recuento. Tampoco acepta ninguna responsabilidad por la falsedad en los datos de recuento recibidos del editor, ni por otros datos de medición que no están incluidos en el análisis.

Abril - 2020

OJDinteractiva