



INFORMACION Y CONTROL DE PUBLICACIONES, S.A.

Velázquez, 46, 1º Drcha - Tel. 91 435 00 32 Fax 91 435 96 05 - 28001 - MADRID
Av. Diagonal 497, 5a planta - Tel 93 439 24 18 Fax 93 419 25 34 - 08029 - BARCELONA

Título: DIARIDESABADELL.COM
URL Primaria: https://www.diaridesabadell.com
Editor: Novapress Edicions, S.L.
Domicilio: Carrer de les Valls 10, 2º Piso
Ciudad: 08201 Sabadell
Teléfono:
Fax:
E-mail:
Clasificación: Noticias e Información
Sub-Clasificación: Noticias globales y actualidad

Diari de Sabadell

1. Cifras totales y promedios (Nacional e Internacional)

MES - AÑO	NAVEGADORES UNICOS	VISITAS	PAGINAS
Octubre - 2024	182.649	536.521	907.895
PROMEDIO DIARIO	13.040	17.307	29.287
PROMEDIO LUNES-VIERNES	13.821	18.396	31.174
PROMEDIO SABADO-DOMINGO	10.793	14.176	23.861
PAGINAS / VISITAS	1,69		
DURACION MEDIA VISITAS	0:02:28		
TIEMPO INTERACCIÓN MEDIO	0:03:13		

2. Secciones (Nacional e Internacional)

	PAGINAS	%
HOME	113.898	12.55 %
RESTO	793.997	87.45 %

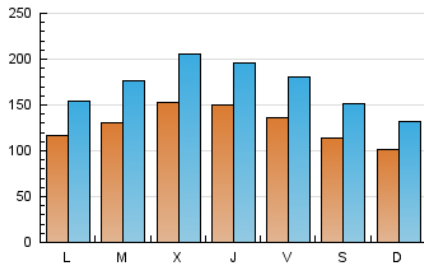
3. Por día del mes (Nacional e Internacional)

Día	N. únicos	Visitas	Páginas	Día	N. únicos	Visitas	Páginas	Día	N. únicos	Visitas	Páginas
1	14.655	19.555	34.298	11	17.450	23.980	40.201	21	5.539	6.756	12.011
2	18.155	24.121	41.192	12	14.051	18.618	31.951	22	12.061	16.005	27.698
3	14.062	18.119	32.347	13	13.052	16.840	26.996	23	10.993	14.634	26.117
4	13.033	16.808	29.462	14	15.155	20.477	34.203	24	16.721	21.722	36.658
5	8.625	11.263	18.634	15	12.535	16.447	27.783	25	12.776	17.079	27.339
6	7.016	8.980	15.614	16	15.628	21.703	38.990	26	12.430	17.330	28.331
7	8.017	10.549	20.163	17	11.261	14.338	25.529	27	11.839	15.384	25.458
8	11.152	16.160	27.849	18	11.166	14.391	25.094	28	18.025	24.131	40.457
9	12.473	16.719	28.085	19	10.492	13.583	23.630	29	15.203	19.891	31.782
10	14.405	18.717	28.260	20	8.835	11.407	20.273	30	18.851	25.657	42.329
								31	18.571	25.157	39.161

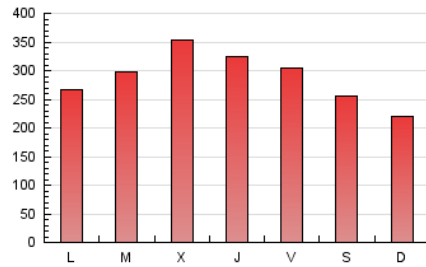
4. Gráficas (Nacional e Internacional)

4.1 Por día de la semana (promedio)

N. únicos / Visitas (x 100)

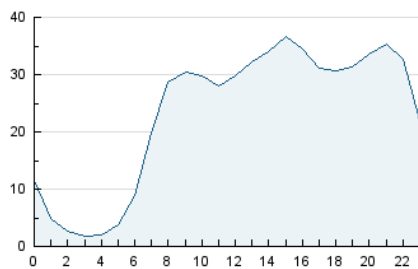


Páginas (x 100)

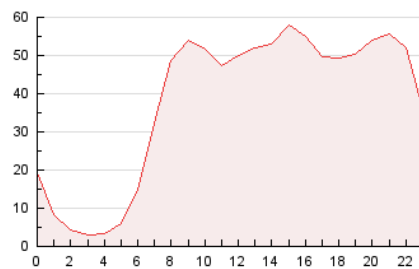


4.2 Por franja horaria (promedio)

Visitas_ (x 1000)

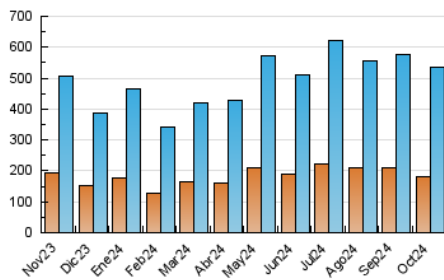


Páginas (x 1000)

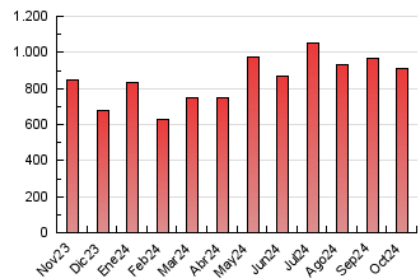


4.3 Por meses

N. únicos / Visitas (x 1000)



Páginas (x 1000)





INFORMACION Y CONTROL DE PUBLICACIONES, S.A.

Velázquez, 46, 1ª Drcha - Tel. 91 435 00 32 Fax 91 435 96 05 - 28001 - MADRID
Av. Diagonal 497, 5a planta - Tel 93 439 24 18 Fax 93 419 25 34 - 08029 - BARCELONA

Anexo - Tráfico Nacional

Título: DIARIDESABADELL.COM
URL Primaria: https://www.diaridesabadell.com
Editor: Novapress Edicions, S.L.
Domicilio: Carrer de les Valls 10, 2º Piso
Ciudad: 08201 Sabadell
Teléfono:
Fax:
E-mail:
Clasificación: Noticias e Información
Sub-Clasificación: Noticias globales y actualidad

Diari de Sabadell

1. Cifras totales y promedios (Nacional)

MES - AÑO	NAVEGADORES UNICOS	VISITAS	PAGINAS
Octubre - 2024	180.119	531.147	898.978
PROMEDIO DIARIO	12.916	17.134	28.999
PROMEDIO LUNES-VIERNES	13.688	18.210	30.868
PROMEDIO SABADO-DOMINGO	10.695	14.040	23.628
PAGINAS / VISITAS	1,69		
DURACION MEDIA VISITAS	0:02:28		
TIEMPO INTERACCIÓN MEDIO	0:03:14		

2. Secciones (Nacional)

	PAGINAS	%
HOME	112.383	12.50 %
RESTO	786.595	87.50 %

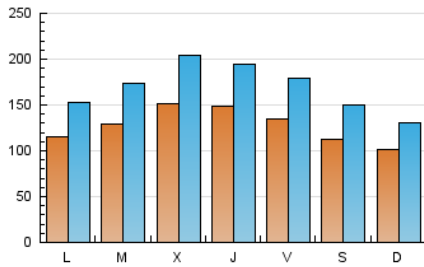
3. Por día del mes (Nacional)

Día	N. únicos	Visitas	Páginas	Día	N. únicos	Visitas	Páginas	Día	N. únicos	Visitas	Páginas
1	14.470	19.310	33.987	11	17.240	23.688	39.774	21	5.485	6.703	11.893
2	18.016	23.953	40.865	12	13.927	18.404	31.608	22	11.897	15.854	27.404
3	13.924	17.949	32.042	13	12.944	16.689	26.744	23	10.866	14.515	25.855
4	12.877	16.647	29.217	14	15.008	20.226	33.921	24	16.565	21.592	36.366
5	8.524	11.136	18.410	15	12.361	16.285	27.534	25	12.676	16.833	27.105
6	6.950	8.904	15.483	16	15.547	21.517	38.727	26	12.336	17.177	28.107
7	7.920	10.449	19.832	17	11.150	14.198	25.248	27	11.722	15.199	25.157
8	11.044	15.900	27.550	18	11.079	14.244	24.785	28	17.904	23.933	40.135
9	12.313	16.569	27.678	19	10.401	13.490	23.422	29	15.072	19.681	31.394
10	14.312	18.504	27.992	20	8.755	11.322	20.091	30	18.690	25.428	41.916
								31	18.409	24.848	38.736

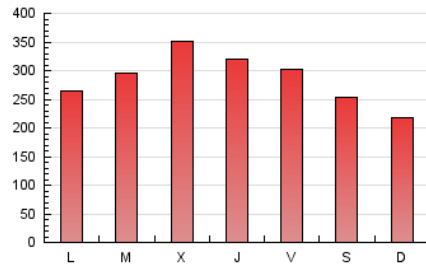
4. Gráficas (Nacional)

4.1 Por día de la semana (promedio)

N. únicos / Visitas (x 100)

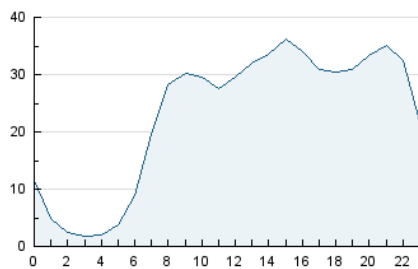


Páginas (x 100)

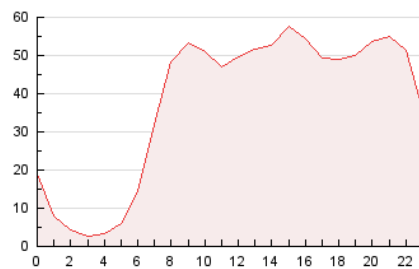


4.2 Por franja horaria (promedio)

Visitas_ (x 1000)

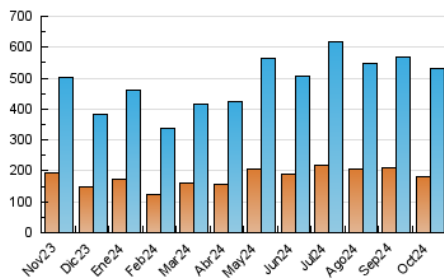


Páginas (x 1000)

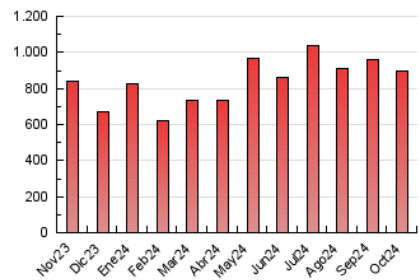


4.3 Por meses

N. únicos / Visitas (x 1000)



Páginas (x 1000)



5. Observaciones

Este Medio Electrónico de Comunicación ha sido medido por la herramienta Google Analytics de Google (GA4).

6. Definiciones básicas (Para más información ver Normas Técnicas para el Control de los Medios Electrónicos de Comunicación)

Página Vista:

Conjunto de ficheros enviado a un usuario como resultado de una petición del mismo recibida por el servidor. Cuando la página está formada por varios marcos (frames), el conjunto de los mismos tendrá, a efectos de cómputo, la consideración de una página unitaria.

Visita:

Una secuencia ininterrumpida de páginas servidas a un usuario válido. Si dicho usuario no realiza peticiones de páginas en un periodo de tiempo (30 min) la siguiente petición constituirá el inicio de una nueva visita.

Navegador Único:

Total de combinaciones únicas de una dirección IP y un identificador adicional. Los medios pueden utilizar cookies o el Identificador de Alta de registro.

Duración Página Vista:

Tiempo acumulado en segundos de todas las páginas vistas (en visitas de dos o más páginas vistas), dividido por el número total de páginas vistas.

Duración Visita:

Tiempo en segundos de todas las visitas de dos o más páginas vistas, dividido por el número total de visitas de dos o más páginas vistas.

Tráfico nacional:

Audiencia/difusión correspondiente a España medida en base a los datos de las direcciones IP registradas por el sistema de medición.

7. Opinión

De OJDinteractiva, la división de INFORMACIÓN Y CONTROL DE PUBLICACIONES S.A.:

Hemos examinado la información facilitada por el editor del medio electrónico para el periodo que comprende la presente certificación.

Nuestro examen se ha realizado de acuerdo con las normas y procedimientos establecidos en las Normas Técnicas para el Control de los Medios Electrónicos de Comunicación.

En nuestra opinión, la presente acta presenta razonablemente la difusión/audiencia registrada por este medio electrónico.

ADVERTENCIA:

El trabajo de OJDinteractiva, la división de INFORMACIÓN Y CONTROL DE PUBLICACIONES S.A (INTROL) se limita a la realización de pruebas para la revisión de los datos de recuento suministrados por el editor con la finalidad de expresar una opinión sobre la razonabilidad de dichos datos de acuerdo con las Normas Técnicas para el control de los MEC.

Por tanto, INTROL no acepta responsabilidad alguna por las inexactitudes o errores que puedan existir en los datos de recuento. Tampoco acepta ninguna responsabilidad por la falsedad en los datos de recuento recibidos del editor, ni por otros datos de medición que no están incluidos en el análisis.

Noviembre - 2024

OJDinteractiva