



## INFORMACION Y CONTROL DE PUBLICACIONES, S.A.

Velázquez, 46, 1ª Drcha - Tel. 91 435 00 32 Fax 91 435 96 05 - 28001 - MADRID  
Av. Diagonal 497, 5a planta - Tel 93 439 24 18 Fax 93 419 25 34 - 08029 - BARCELONA

**Título:** DIARIDESABADELL.COM  
**URL Primaria:** https://www.diaridesabadell.com  
**Editor:** Novapress Edicions, S.L.  
**Domicilio:** Carrer de les Valls 10, 2º Piso  
**Ciudad:** 08201 Sabadell  
**Teléfono:**  
**Fax:**  
**E-mail:**  
**Clasificación:** Noticias e Información  
**Sub-Clasificación:** Noticias globales y actualidad

Diari de Sabadell

### 1. Cifras totales y promedios (Nacional e Internacional)

MES - AÑO	NAVEGADORES UNICOS	VISITAS	PAGINAS
Abril - 2023	136.262	292.116	469.057
<b>PROMEDIO DIARIO</b>	<b>8.234</b>	<b>9.737</b>	<b>15.635</b>
<b>PROMEDIO LUNES-VIERNES</b>	8.014	9.618	15.962
<b>PROMEDIO SABADO-DOMINGO</b>	8.674	9.975	14.981
<b>PAGINAS / VISITAS</b>	1,61		
<b>DURACION MEDIA VISITAS</b>	0:01:06		
<b>DURACION MEDIA PAGINAS</b>	0:01:49		

### 2. Secciones (Nacional e Internacional)

	PAGINAS	%
<b>HOME</b>	78.217	16.68 %
<b>RESTO</b>	390.840	83.32 %

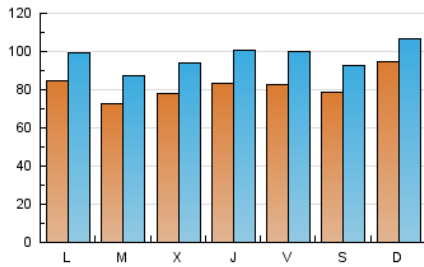
### 3. Por día del mes (Nacional e Internacional)

Día	N. únicos	Visitas	Páginas	Día	N. únicos	Visitas	Páginas	Día	N. únicos	Visitas	Páginas
1	10.131	11.979	18.210	11	7.119	8.548	14.760	21	11.036	13.614	21.705
2	16.250	17.849	23.293	12	8.120	9.812	16.275	22	10.427	12.316	18.624
3	11.854	13.778	21.589	13	10.744	13.132	22.406	23	12.956	14.348	20.305
4	7.287	8.769	14.878	14	9.319	11.338	18.961	24	9.370	10.736	17.028
5	6.021	7.459	12.799	15	8.022	9.301	14.576	25	6.673	8.164	14.101
6	8.302	9.923	16.140	16	6.556	7.715	11.997	26	8.407	10.109	15.728
7	6.015	7.143	12.054	17	6.819	8.204	14.687	27	6.997	8.387	13.765
8	4.468	5.324	9.125	18	7.879	9.575	16.064	28	6.628	7.820	12.850
9	4.269	5.019	8.410	19	8.531	10.132	16.679	29	6.379	7.375	11.763
10	5.832	6.975	11.630	20	7.330	8.744	15.145	30	7.280	8.528	13.510

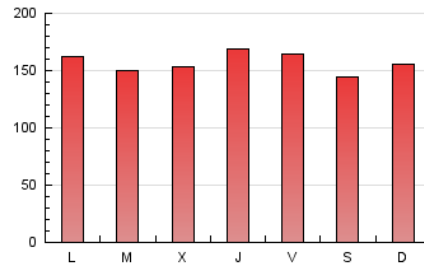
#### 4. Gráficas (Nacional e Internacional)

##### 4.1 Por día de la semana (promedio)

N. únicos / Visitas (x 100)

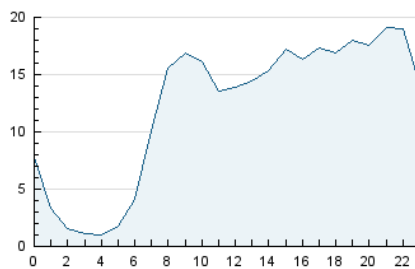


Páginas (x 100)

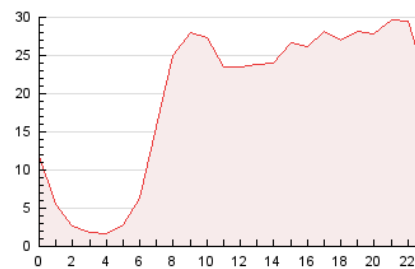


##### 4.2 Por franja horaria (promedio)

Visitas\_ (x 1000)

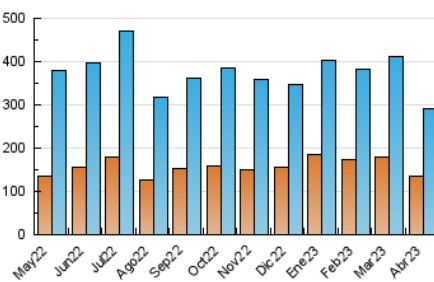


Páginas (x 1000)

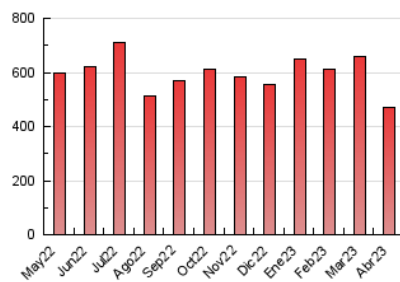


##### 4.3 Por meses

N. únicos / Visitas (x 1000)



Páginas (x 1000)





## INFORMACION Y CONTROL DE PUBLICACIONES, S.A.

Velázquez, 46, 1ª Drcha - Tel. 91 435 00 32 Fax 91 435 96 05 - 28001 - MADRID  
Av. Diagonal 497, 5a planta - Tel 93 439 24 18 Fax 93 419 25 34 - 08029 - BARCELONA

### Anexo - Tráfico Nacional

**Título:** DIARIDESABADELL.COM  
**URL Primaria:** https://www.diaridesabadell.com  
**Editor:** Novapress Edicions, S.L.  
**Domicilio:** Carrer de les Valls 10, 2º Piso  
**Ciudad:** 08201 Sabadell  
**Teléfono:**  
**Fax:**  
**E-mail:**  
**Clasificación:** Noticias e Información  
**Sub-Clasificación:** Noticias globales y actualidad

Diari de Sabadell

#### 1. Cifras totales y promedios (Nacional)

MES - AÑO	NAVEGADORES UNICOS	VISITAS	PAGINAS
Abril - 2023	133.249	287.652	462.490
<b>PROMEDIO DIARIO</b>	<b>8.099</b>	<b>9.588</b>	<b>15.416</b>
<b>PROMEDIO LUNES-VIERNES</b>	7.882	9.471	15.739
<b>PROMEDIO SABADO-DOMINGO</b>	8.532	9.823	14.772
<b>PAGINAS / VISITAS</b>	1,61		
<b>DURACION MEDIA VISITAS</b>	0:01:06		
<b>DURACION MEDIA PAGINAS</b>	0:01:49		

#### 2. Secciones (Nacional)

	PAGINAS	%
<b>HOME</b>	77.091	16.67 %
<b>RESTO</b>	385.399	83.33 %

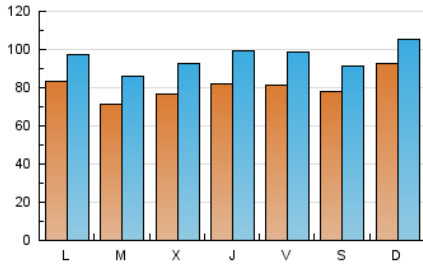
#### 3. Por día del mes (Nacional)

Día	N. únicos	Visitas	Páginas	Día	N. únicos	Visitas	Páginas	Día	N. únicos	Visitas	Páginas
<b>1</b>	9.995	11.833	17.999	<b>11</b>	6.996	8.392	14.482	<b>21</b>	10.918	13.474	21.490
<b>2</b>	16.017	17.633	23.030	<b>12</b>	7.998	9.661	16.010	<b>22</b>	10.316	12.185	18.451
<b>3</b>	11.682	13.600	21.322	<b>13</b>	10.612	12.969	22.146	<b>23</b>	12.608	13.978	19.869
<b>4</b>	7.176	8.632	14.689	<b>14</b>	9.180	11.195	18.730	<b>24</b>	9.061	10.417	16.603
<b>5</b>	5.903	7.320	12.545	<b>15</b>	7.933	9.190	14.416	<b>25</b>	6.502	7.970	13.828
<b>6</b>	8.163	9.744	15.851	<b>16</b>	6.464	7.619	11.845	<b>26</b>	8.264	9.966	15.524
<b>7</b>	5.903	7.010	11.859	<b>17</b>	6.721	8.090	14.507	<b>27</b>	6.900	8.285	13.605
<b>8</b>	4.365	5.208	8.927	<b>18</b>	7.753	9.450	15.888	<b>28</b>	6.535	7.718	12.713
<b>9</b>	4.186	4.926	8.272	<b>19</b>	8.417	10.019	16.524	<b>29</b>	6.267	7.254	11.581
<b>10</b>	5.747	6.873	11.453	<b>20</b>	7.217	8.635	15.002	<b>30</b>	7.165	8.406	13.329

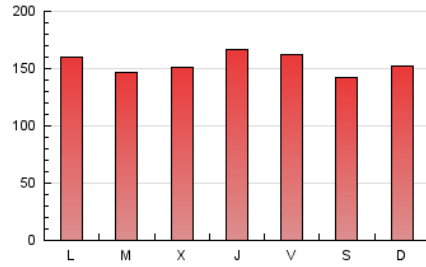
### 4. Gráficas (Nacional)

#### 4.1 Por día de la semana (promedio)

N. únicos / Visitas (x 100)

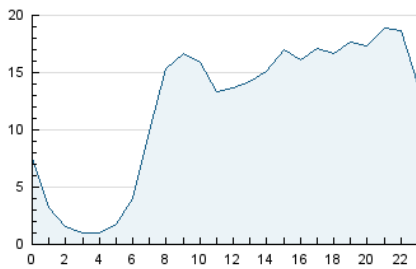


Páginas (x 100)

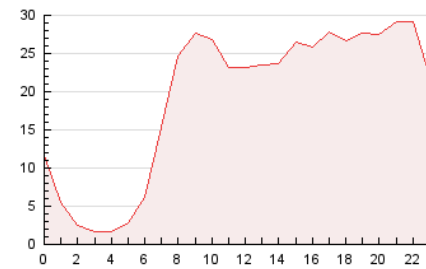


#### 4.2 Por franja horaria (promedio)

Visitas\_ (x 1000)

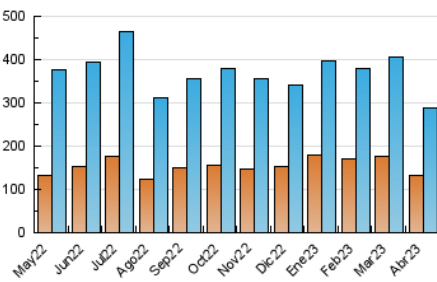


Páginas (x 1000)

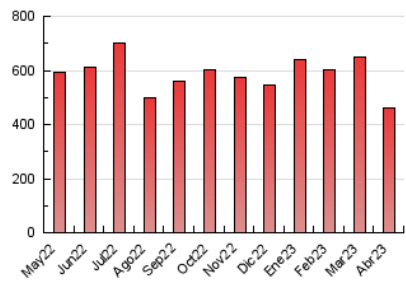


#### 4.3 Por meses

N. únicos / Visitas (x 1000)



Páginas (x 1000)



## 5. Observaciones

Este Medio Electrónico de Comunicación ha sido medido por la herramienta Google Analytics de Google (Universal Analytics)

## 6. Definiciones básicas (Para más información ver Normas Técnicas para el Control de los Medios Electrónicos de Comunicación)

### Página Vista:

Conjunto de ficheros enviado a un usuario como resultado de una petición del mismo recibida por el servidor. Cuando la página está formada por varios marcos (frames), el conjunto de los mismos tendrá, a efectos de cómputo, la consideración de una página unitaria.

### Visita:

Una secuencia ininterrumpida de páginas servidas a un usuario válido. Si dicho usuario no realiza peticiones de páginas en un periodo de tiempo (30 min) la siguiente petición constituirá el inicio de una nueva visita.

### Navegador Único:

Total de combinaciones únicas de una dirección IP y un identificador adicional. Los medios pueden utilizar cookies o el Identificador de Alta de registro.

### Duración Página Vista:

Tiempo acumulado en segundos de todas las páginas vistas (en visitas de dos o más páginas vistas), dividido por el número total de páginas vistas.

### Duración Visita:

Tiempo en segundos de todas las visitas de dos o más páginas vistas, dividido por el número total de visitas de dos o más páginas vistas.

### Tráfico nacional:

Audiencia/difusión correspondiente a España medida en base a los datos de las direcciones IP registradas por el sistema de medición.

## 7. Opinión

De OJDinteractiva, la división de INFORMACIÓN Y CONTROL DE PUBLICACIONES S.A.:

Hemos examinado la información facilitada por el editor del medio electrónico para el periodo que comprende la presente certificación.

Nuestro examen se ha realizado de acuerdo con las normas y procedimientos establecidos en las Normas Técnicas para el Control de los Medios Electrónicos de Comunicación.

En nuestra opinión, la presente acta presenta razonablemente la difusión/audiencia registrada por este medio electrónico.

### ADVERTENCIA:

El trabajo de OJDinteractiva, la división de INFORMACIÓN Y CONTROL DE PUBLICACIONES S.A (INTROL) se limita a la realización de pruebas para la revisión de los datos de recuento suministrados por el editor con la finalidad de expresar una opinión sobre la razonabilidad de dichos datos de acuerdo con las Normas Técnicas para el control de los MEC.

Por tanto, INTROL no acepta responsabilidad alguna por las inexactitudes o errores que puedan existir en los datos de recuento. Tampoco acepta ninguna responsabilidad por la falsedad en los datos de recuento recibidos del editor, ni por otros datos de medición que no están incluidos en el análisis.

Mayo - 2023

OJDinteractiva