



## INFORMACION Y CONTROL DE PUBLICACIONES, S.A.

Velázquez, 46, 1ª Drcha - Tel. 91 435 00 32 Fax 91 435 96 05 - 28001 - MADRID  
 Av. Diagonal 497, 5a planta - Tel 93 439 24 18 Fax 93 419 25 34 - 08029 - BARCELONA

**Título:** DIARIDESABADELL.COM  
**URL Primaria:** https://www.diaridesabadell.com  
**Editor:** Novapress Edicions, S.L.  
**Domicilio:** Carrer de les Valls 10, 2º Piso  
**Ciudad:** 08201 Sabadell  
**Teléfono:**  
**Fax:**  
**E-mail:**  
**Clasificación:** Noticias e Información  
**Sub-Clasificación:** Noticias globales y actualidad

Diari de Sabadell

### 1. Cifras totales y promedios (Nacional e Internacional)

MES - AÑO	NAVEGADORES UNICOS	VISITAS	PAGINAS
Marzo - 2026	328.808	1.106.953	1.346.680
<b>PROMEDIO DIARIO</b>	<b>24.953</b>	<b>35.869</b>	<b>43.441</b>
<b>PROMEDIO LUNES-VIERNES</b>	26.097	37.947	46.252
<b>PROMEDIO SABADO-DOMINGO</b>	22.154	30.790	36.571
<b>PAGINAS / VISITAS</b>	1,21		
<b>DURACION MEDIA VISITAS</b>	0:01:30		
<b>TIEMPO INTERACCIÓN MEDIO</b>	0:01:59		

### 2. Secciones (Nacional e Internacional)

	PAGINAS	%
<b>HOME</b>	104.271	7.74 %
<b>RESTO</b>	1.242.409	92.26 %

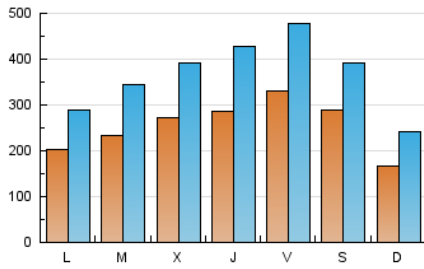
### 3. Por día del mes (Nacional e Internacional)

Día	N. únicos	Visitas	Páginas	Día	N. únicos	Visitas	Páginas	Día	N. únicos	Visitas	Páginas
<b>1</b>	12.807	19.097	23.129	<b>11</b>	36.957	55.366	65.308	<b>21</b>	53.039	65.305	75.666
<b>2</b>	26.288	35.244	45.720	<b>12</b>	53.687	79.637	87.750	<b>22</b>	21.777	29.736	35.224
<b>3</b>	20.718	29.553	37.609	<b>13</b>	34.864	52.435	60.558	<b>23</b>	29.007	39.477	46.498
<b>4</b>	15.935	23.819	29.729	<b>14</b>	20.065	28.699	33.726	<b>24</b>	25.694	37.903	48.800
<b>5</b>	19.380	29.734	39.458	<b>15</b>	20.451	29.664	38.201	<b>25</b>	28.718	38.632	48.313
<b>6</b>	30.879	46.913	53.343	<b>16</b>	19.936	30.134	41.544	<b>26</b>	16.838	25.515	33.421
<b>7</b>	30.291	43.455	48.647	<b>17</b>	31.056	47.455	61.604	<b>27</b>	23.899	35.999	43.275
<b>8</b>	16.826	24.965	29.496	<b>18</b>	27.790	38.874	47.480	<b>28</b>	12.640	18.659	23.055
<b>9</b>	11.257	17.151	20.983	<b>19</b>	24.174	35.933	43.227	<b>29</b>	11.491	17.528	21.995
<b>10</b>	21.358	30.498	35.914	<b>20</b>	43.031	55.651	66.213	<b>30</b>	14.421	22.031	27.248
								<b>31</b>	18.257	26.874	33.546

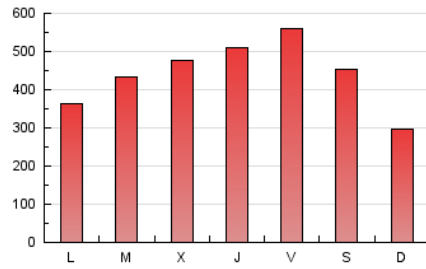
### 4. Gráficas (Nacional e Internacional)

#### 4.1 Por día de la semana (promedio)

N. únicos / Visitas (x 100)

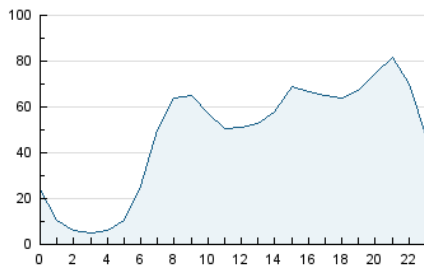


Páginas (x 100)

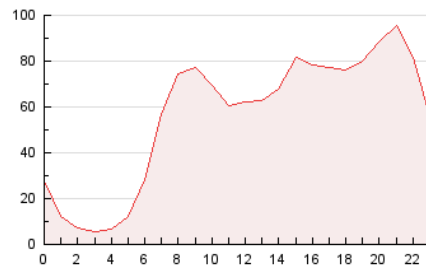


#### 4.2 Por franja horaria (promedio)

Visitas\_ (x 1000)

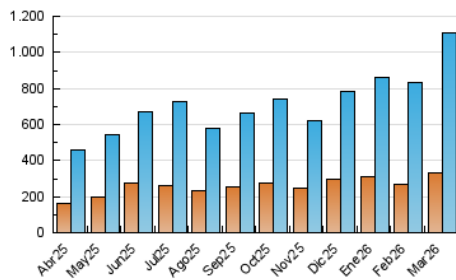


Páginas (x 1000)

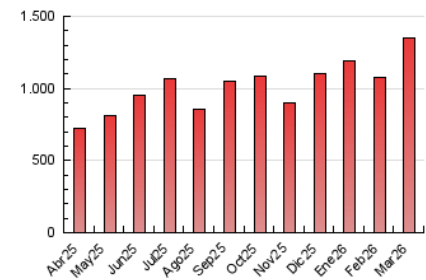


#### 4.3 Por meses

N. únicos / Visitas (x 1000)



Páginas (x 1000)





## INFORMACION Y CONTROL DE PUBLICACIONES, S.A.

Velázquez, 46, 1ª Drcha - Tel. 91 435 00 32 Fax 91 435 96 05 - 28001 - MADRID  
Av. Diagonal 497, 5a planta - Tel 93 439 24 18 Fax 93 419 25 34 - 08029 - BARCELONA

### Anexo - Tráfico Nacional

**Título:** DIARIDESABADELL.COM  
**URL Primaria:** https://www.diaridesabadell.com  
**Editor:** Novapress Edicions, S.L.  
**Domicilio:** Carrer de les Valls 10, 2º Piso  
**Ciudad:** 08201 Sabadell  
**Teléfono:**  
**Fax:**  
**E-mail:**  
**Clasificación:** Noticias e Información  
**Sub-Clasificación:** Noticias globales y actualidad

Diari de Sabadell

#### 1. Cifras totales y promedios (Nacional)

MES - AÑO	NAVEGADORES UNICOS	VISITAS	PAGINAS
Marzo - 2026	326.178	1.100.134	1.336.805
<b>PROMEDIO DIARIO</b>	<b>24.774</b>	<b>35.645</b>	<b>43.123</b>
<b>PROMEDIO LUNES-VIERNES</b>	<b>25.917</b>	<b>37.728</b>	<b>45.927</b>
<b>PROMEDIO SABADO-DOMINGO</b>	<b>21.981</b>	<b>30.553</b>	<b>36.267</b>
<b>PAGINAS / VISITAS</b>	<b>1,21</b>		
<b>DURACION MEDIA VISITAS</b>	<b>0:01:30</b>		
<b>TIEMPO INTERACCIÓN MEDIO</b>	<b>0:01:59</b>		

#### 2. Secciones (Nacional)

	PAGINAS	%
<b>HOME</b>	102.781	7.69 %
<b>RESTO</b>	1.234.024	92.31 %

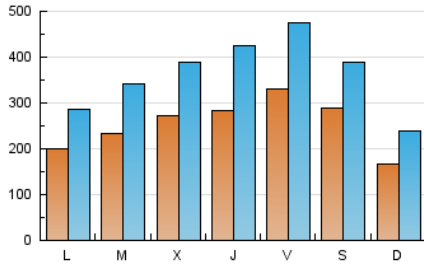
#### 3. Por día del mes (Nacional)

Día	N. únicos	Visitas	Páginas	Día	N. únicos	Visitas	Páginas	Día	N. únicos	Visitas	Páginas
<b>1</b>	12.693	18.946	22.902	<b>11</b>	36.703	55.072	64.952	<b>21</b>	52.709	65.066	75.197
<b>2</b>	26.090	35.109	45.357	<b>12</b>	53.401	79.267	87.279	<b>22</b>	21.656	29.548	34.974
<b>3</b>	20.561	29.368	37.344	<b>13</b>	34.706	52.214	60.216	<b>23</b>	28.844	39.308	46.228
<b>4</b>	15.801	23.598	29.519	<b>14</b>	19.908	28.466	33.483	<b>24</b>	25.438	37.593	48.408
<b>5</b>	19.267	29.633	39.203	<b>15</b>	20.283	29.384	37.842	<b>25</b>	28.541	38.515	47.995
<b>6</b>	30.657	46.557	52.983	<b>16</b>	19.735	29.927	41.150	<b>26</b>	16.731	25.319	33.157
<b>7</b>	30.042	43.042	48.300	<b>17</b>	30.798	47.204	61.170	<b>27</b>	23.734	35.759	42.996
<b>8</b>	16.684	24.747	29.234	<b>18</b>	27.607	38.728	47.143	<b>28</b>	12.476	18.457	22.753
<b>9</b>	11.174	17.006	20.789	<b>19</b>	24.025	35.720	42.939	<b>29</b>	11.377	17.322	21.716
<b>10</b>	21.183	30.225	35.629	<b>20</b>	42.793	55.449	65.816	<b>30</b>	14.303	21.836	26.915
								<b>31</b>	18.081	26.602	33.216

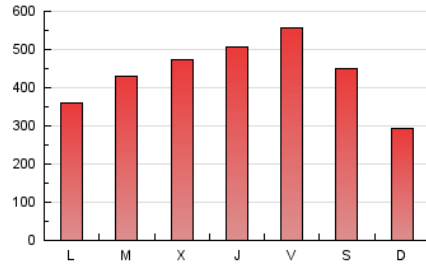
#### 4. Gráficas (Nacional)

##### 4.1 Por día de la semana (promedio)

N. únicos / Visitas (x 100)

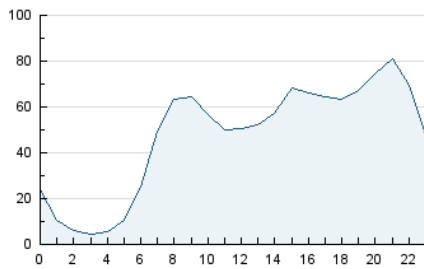


Páginas (x 100)

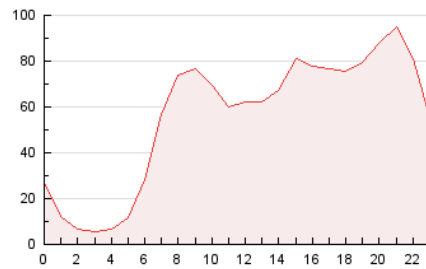


##### 4.2 Por franja horaria (promedio)

Visitas\_ (x 1000)

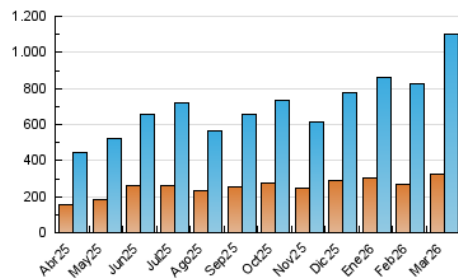


Páginas (x 1000)

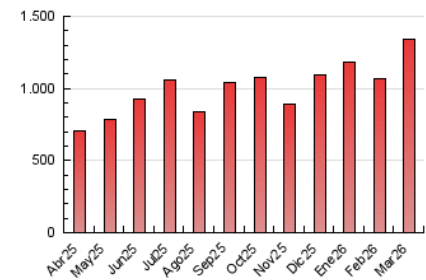


##### 4.3 Por meses

N. únicos / Visitas (x 1000)



Páginas (x 1000)



## 5. Observaciones

Este Medio Electrónico de Comunicación ha sido medido por la herramienta Google Analytics de Google (GA4).

## 6. Definiciones básicas (Para más información ver Normas Técnicas para el Control de los Medios Electrónicos de Comunicación)

### Página Vista:

Conjunto de ficheros enviado a un usuario como resultado de una petición del mismo recibida por el servidor. Cuando la página está formada por varios marcos (frames), el conjunto de los mismos tendrá, a efectos de cómputo, la consideración de una página unitaria.

### Visita:

Una secuencia ininterrumpida de páginas servidas a un usuario válido. Si dicho usuario no realiza peticiones de páginas en un periodo de tiempo (30 min) la siguiente petición constituirá el inicio de una nueva visita.

### Navegador Único:

Total de combinaciones únicas de una dirección IP y un identificador adicional. Los medios pueden utilizar cookies o el Identificador de Alta de registro.

### Duración Página Vista:

Tiempo acumulado en segundos de todas las páginas vistas (en visitas de dos o más páginas vistas), dividido por el número total de páginas vistas.

### Duración Visita:

Tiempo en segundos de todas las visitas de dos o más páginas vistas, dividido por el número total de visitas de dos o más páginas vistas.

### Tráfico nacional:

Audiencia/difusión correspondiente a España medida en base a los datos de las direcciones IP registradas por el sistema de medición.

## 7. Opinión

De OJDinteractiva, la división de INFORMACIÓN Y CONTROL DE PUBLICACIONES S.A.:

Hemos examinado la información facilitada por el editor del medio electrónico para el periodo que comprende la presente certificación.

Nuestro examen se ha realizado de acuerdo con las normas y procedimientos establecidos en las Normas Técnicas para el Control de los Medios Electrónicos de Comunicación.

En nuestra opinión, la presente acta presenta razonablemente la difusión/audiencia registrada por este medio electrónico.

### ADVERTENCIA:

El trabajo de OJDinteractiva, la división de INFORMACIÓN Y CONTROL DE PUBLICACIONES S.A (INTROL) se limita a la realización de pruebas para la revisión de los datos de recuento suministrados por el editor con la finalidad de expresar una opinión sobre la razonabilidad de dichos datos de acuerdo con las Normas Técnicas para el control de los MEC.

Por tanto, INTROL no acepta responsabilidad alguna por las inexactitudes o errores que puedan existir en los datos de recuento. Tampoco acepta ninguna responsabilidad por la falsedad en los datos de recuento recibidos del editor, ni por otros datos de medición que no están incluidos en el análisis.

Abril - 2026

OJDinteractiva