



## INFORMACION Y CONTROL DE PUBLICACIONES, S.A.

Velázquez, 46, 1ª Drcha - Tel. 91 435 00 32 Fax 91 435 96 05 - 28001 - MADRID  
Av. Diagonal 497, 5a planta - Tel 93 439 24 18 Fax 93 419 25 34 - 08029 - BARCELONA

**Título:** DIARIDESABADELL.COM  
**URL Primaria:** https://www.diaridesabadell.com  
**Editor:** Novapress Edicions, S.L.  
**Domicilio:** Carrer de les Valls 10, 2º Piso  
**Ciudad:** 08201 Sabadell  
**Teléfono:**  
**Fax:**  
**E-mail:**  
**Clasificación:** Noticias e Información  
**Sub-Clasificación:** Noticias globales y actualidad

Diari de Sabadell

### 1. Cifras totales y promedios (Nacional e Internacional)

MES - AÑO	NAVEGADORES UNICOS	VISITAS	PAGINAS
Marzo - 2023	179.915	411.302	657.595
<b>PROMEDIO DIARIO</b>	<b>11.117</b>	<b>13.268</b>	<b>21.213</b>
<b>PROMEDIO LUNES-VIERNES</b>	11.810	14.166	22.885
<b>PROMEDIO SABADO-DOMINGO</b>	9.126	10.687	16.404
<b>PAGINAS / VISITAS</b>	1,60		
<b>DURACION MEDIA VISITAS</b>	0:01:10		
<b>DURACION MEDIA PAGINAS</b>	0:01:57		

### 2. Secciones (Nacional e Internacional)

	PAGINAS	%
<b>HOME</b>	98.001	14.90 %
<b>RESTO</b>	559.594	85.10 %

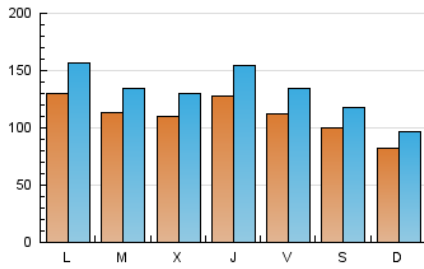
### 3. Por día del mes (Nacional e Internacional)

Día	N. únicos	Visitas	Páginas	Día	N. únicos	Visitas	Páginas	Día	N. únicos	Visitas	Páginas
1	9.735	11.499	18.844	11	10.251	11.917	17.548	21	11.805	14.748	25.164
2	15.282	18.759	29.878	12	8.124	9.368	14.279	22	11.040	13.874	23.819
3	17.514	20.411	30.826	13	9.763	11.721	19.372	23	15.172	18.915	30.695
4	11.383	13.126	19.770	14	11.863	13.577	20.760	24	11.787	14.315	22.685
5	9.218	10.604	15.733	15	12.689	14.391	21.090	25	9.575	11.250	18.096
6	19.304	23.305	37.986	16	11.118	13.212	20.608	26	7.170	8.564	13.854
7	13.604	15.989	25.312	17	8.988	10.808	17.871	27	8.806	10.784	19.925
8	12.253	14.365	22.454	18	8.842	10.737	16.925	28	7.942	9.645	17.264
9	12.096	14.194	22.431	19	8.444	9.928	15.028	29	9.150	11.060	18.500
10	9.140	11.063	18.175	20	13.969	16.821	26.541	30	9.995	11.979	19.081
								31	8.608	10.373	17.081

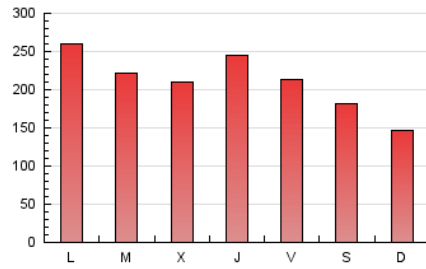
#### 4. Gráficas (Nacional e Internacional)

##### 4.1 Por día de la semana (promedio)

N. únicos / Visitas (x 100)

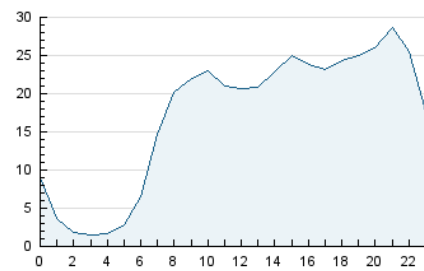


Páginas (x 100)

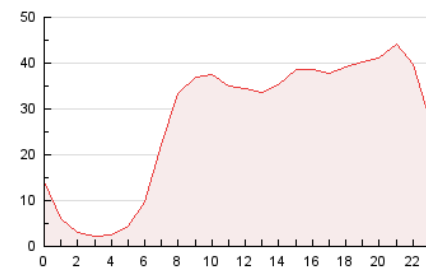


##### 4.2 Por franja horaria (promedio)

Visitas\_ (x 1000)

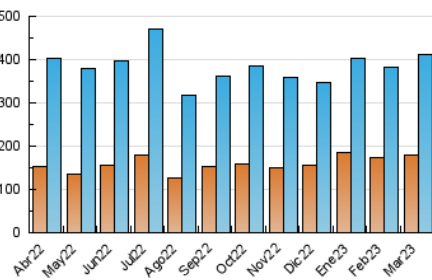


Páginas (x 1000)

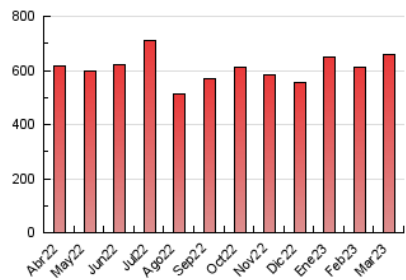


##### 4.3 Por meses

N. únicos / Visitas (x 1000)



Páginas (x 1000)





## INFORMACION Y CONTROL DE PUBLICACIONES, S.A.

Velázquez, 46, 1ª Drcha - Tel. 91 435 00 32 Fax 91 435 96 05 - 28001 - MADRID  
Av. Diagonal 497, 5a planta - Tel 93 439 24 18 Fax 93 419 25 34 - 08029 - BARCELONA

### Anexo - Tráfico Nacional

**Título:** DIARIDESABADELL.COM  
**URL Primaria:** https://www.diaridesabadell.com  
**Editor:** Novapress Edicions, S.L.  
**Domicilio:** Carrer de les Valls 10, 2º Piso  
**Ciudad:** 08201 Sabadell  
**Teléfono:**  
**Fax:**  
**E-mail:**  
**Clasificación:** Noticias e Información  
**Sub-Clasificación:** Noticias globales y actualidad

Diari de Sabadell

#### 1. Cifras totales y promedios (Nacional)

MES - AÑO	NAVEGADORES UNICOS	VISITAS	PAGINAS
Marzo - 2023	177.280	406.247	649.898
<b>PROMEDIO DIARIO</b>	<b>10.971</b>	<b>13.105</b>	<b>20.964</b>
<b>PROMEDIO LUNES-VIERNES</b>	<b>11.651</b>	<b>13.990</b>	<b>22.616</b>
<b>PROMEDIO SABADO-DOMINGO</b>	<b>9.018</b>	<b>10.559</b>	<b>16.217</b>
<b>PAGINAS / VISITAS</b>	<b>1,60</b>		
<b>DURACION MEDIA VISITAS</b>	<b>0:01:10</b>		
<b>DURACION MEDIA PAGINAS</b>	<b>0:01:57</b>		

#### 2. Secciones (Nacional)

	PAGINAS	%
<b>HOME</b>	96.559	14.86 %
<b>RESTO</b>	553.339	85.14 %

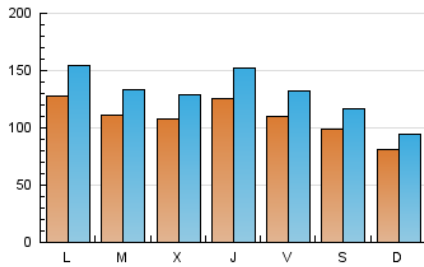
#### 3. Por día del mes (Nacional)

Día	N. únicos	Visitas	Páginas	Día	N. únicos	Visitas	Páginas	Día	N. únicos	Visitas	Páginas
1	9.597	11.345	18.613	11	10.135	11.776	17.350	21	11.590	14.571	24.880
2	15.098	18.494	29.495	12	8.011	9.226	14.073	22	10.920	13.742	23.571
3	17.308	20.205	30.523	13	9.613	11.532	19.092	23	15.007	18.719	30.384
4	11.239	12.963	19.540	14	11.708	13.420	20.513	24	11.584	14.140	22.427
5	9.120	10.495	15.596	15	12.538	14.228	20.839	25	9.477	11.136	17.925
6	19.057	23.036	37.551	16	10.961	13.036	20.349	26	7.070	8.461	13.678
7	13.485	15.803	25.011	17	8.859	10.667	17.659	27	8.673	10.641	19.664
8	12.065	14.184	22.188	18	8.741	10.603	16.692	28	7.826	9.504	17.031
9	11.906	13.987	22.152	19	8.348	9.814	14.879	29	9.019	10.924	18.292
10	8.992	10.900	17.927	20	13.820	16.628	26.244	30	9.857	11.821	18.870
								31	8.489	10.246	16.890

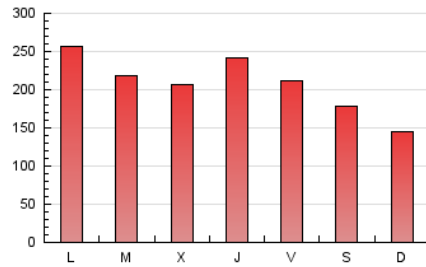
#### 4. Gráficas (Nacional)

##### 4.1 Por día de la semana (promedio)

N. únicos / Visitas (x 100)

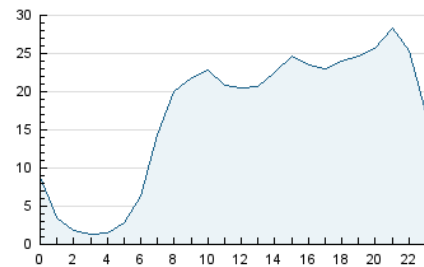


Páginas (x 100)

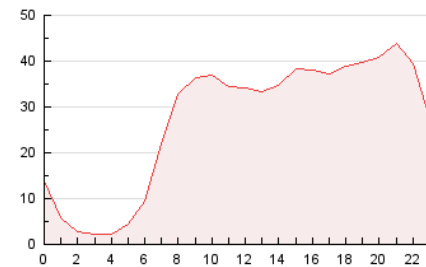


##### 4.2 Por franja horaria (promedio)

Visitas\_ (x 1000)

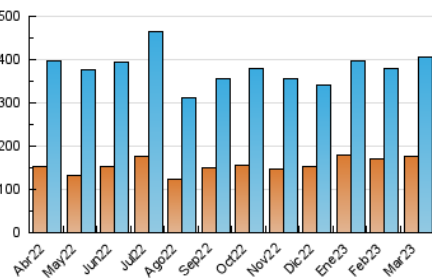


Páginas (x 1000)

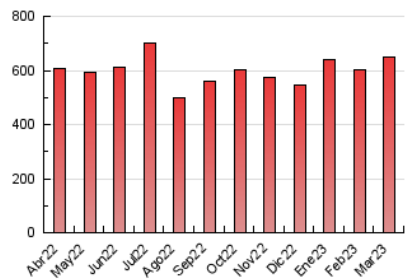


##### 4.3 Por meses

N. únicos / Visitas (x 1000)



Páginas (x 1000)



## 5. Observaciones

Este Medio Electrónico de Comunicación ha sido medido por la herramienta Google Analytics de Google (Universal Analytics)

## 6. Definiciones básicas (Para más información ver Normas Técnicas para el Control de los Medios Electrónicos de Comunicación)

### Página Vista:

Conjunto de ficheros enviado a un usuario como resultado de una petición del mismo recibida por el servidor. Cuando la página está formada por varios marcos (frames), el conjunto de los mismos tendrá, a efectos de cómputo, la consideración de una página unitaria.

### Visita:

Una secuencia ininterrumpida de páginas servidas a un usuario válido. Si dicho usuario no realiza peticiones de páginas en un periodo de tiempo (30 min) la siguiente petición constituirá el inicio de una nueva visita.

### Navegador Único:

Total de combinaciones únicas de una dirección IP y un identificador adicional. Los medios pueden utilizar cookies o el Identificador de Alta de registro.

### Duración Página Vista:

Tiempo acumulado en segundos de todas las páginas vistas (en visitas de dos o más páginas vistas), dividido por el número total de páginas vistas.

### Duración Visita:

Tiempo en segundos de todas las visitas de dos o más páginas vistas, dividido por el número total de visitas de dos o más páginas vistas.

### Tráfico nacional:

Audiencia/difusión correspondiente a España medida en base a los datos de las direcciones IP registradas por el sistema de medición.

## 7. Opinión

De OJDinteractiva, la división de INFORMACIÓN Y CONTROL DE PUBLICACIONES S.A.:

Hemos examinado la información facilitada por el editor del medio electrónico para el periodo que comprende la presente certificación.

Nuestro examen se ha realizado de acuerdo con las normas y procedimientos establecidos en las Normas Técnicas para el Control de los Medios Electrónicos de Comunicación.

En nuestra opinión, la presente acta presenta razonablemente la difusión/audiencia registrada por este medio electrónico.

### ADVERTENCIA:

El trabajo de OJDinteractiva, la división de INFORMACIÓN Y CONTROL DE PUBLICACIONES S.A (INTROL) se limita a la realización de pruebas para la revisión de los datos de recuento suministrados por el editor con la finalidad de expresar una opinión sobre la razonabilidad de dichos datos de acuerdo con las Normas Técnicas para el control de los MEC.

Por tanto, INTROL no acepta responsabilidad alguna por las inexactitudes o errores que puedan existir en los datos de recuento. Tampoco acepta ninguna responsabilidad por la falsedad en los datos de recuento recibidos del editor, ni por otros datos de medición que no están incluidos en el análisis.

Abril - 2023

OJDinteractiva