



## INFORMACION Y CONTROL DE PUBLICACIONES, S.A.

Velázquez, 46, 1º Drcha - Tel. 91 435 00 32 Fax 91 435 96 05 - 28001 - MADRID  
Entença, 218 Entr. 7 - Tel 93 439 24 18 Fax 93 419 25 34 - 08029 - BARCELONA

**Título:** DIARIDESABADELL.COM  
**URL Primaria:** https://www.diaridesabadell.com  
**Editor:** Novapress Edicions, S.L.  
**Domicilio:** Carrer de les Valls 10, 2º Piso  
**Ciudad:** 08201 Sabadell  
**Teléfono:**  
**Fax:**  
**E-mail:**  
**Clasificación:** Noticias e Información  
**Sub-Clasificación:** Noticias globales y actualidad

Diari de Sabadell

### 1. Cifras totales y promedios (Nacional e Internacional)

MES - AÑO	NAVEGADORES UNICOS	VISITAS	PAGINAS
Febrero - 2020	127.529	294.686	443.537
<b>PROMEDIO DIARIO</b>	<b>8.506</b>	<b>10.162</b>	<b>15.294</b>
<b>PROMEDIO LUNES-VIERNES</b>	8.911	10.718	16.288
<b>PROMEDIO SABADO-DOMINGO</b>	7.607	8.925	13.086
<b>PAGINAS / VISITAS</b>	1,51		
<b>DURACION MEDIA VISITAS</b>	0:01:00		
<b>DURACION MEDIA PAGINAS</b>	0:01:59		

### 2. Secciones (Nacional e Internacional)

	PAGINAS	%
<b>HOME</b>	59.125	13.33 %
<b>RESTO</b>	384.412	86.67 %

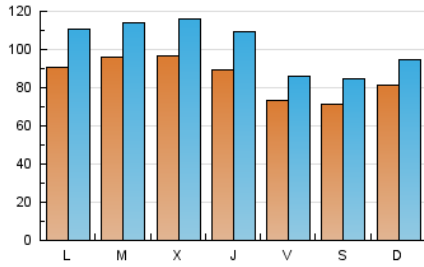
### 3. Por día del mes (Nacional e Internacional)

Día	N. únicos	Visitas	Páginas	Día	N. únicos	Visitas	Páginas	Día	N. únicos	Visitas	Páginas
1	6.478	7.430	11.226	11	8.423	10.011	15.611	21	7.224	8.399	12.480
2	5.045	5.880	9.134	12	9.457	11.182	16.005	22	8.671	10.291	14.908
3	7.352	9.000	13.847	13	8.802	10.373	15.296	23	11.095	13.324	19.340
4	7.033	8.427	13.557	14	6.768	7.800	11.948	24	10.658	13.382	21.476
5	7.204	8.677	13.062	15	8.333	10.146	14.904	25	13.209	16.216	23.751
6	7.153	8.629	13.563	16	9.173	10.589	15.077	26	12.053	14.400	20.719
7	5.802	6.831	11.107	17	9.810	11.611	17.752	27	10.390	13.427	22.020
8	4.678	5.348	8.148	18	9.623	11.049	15.987	28	9.507	11.385	17.080
9	7.318	8.181	11.899	19	9.899	12.077	17.702	29	7.672	9.137	13.134
10	8.355	10.199	16.393	20	9.493	11.285	16.411				

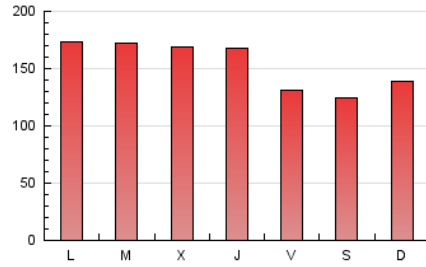
4. Gráficas (Nacional e Internacional)

4.1 Por día de la semana (promedio)

N. únicos / Visitas (x 100)

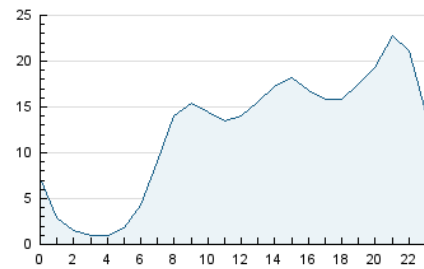


Páginas (x 100)

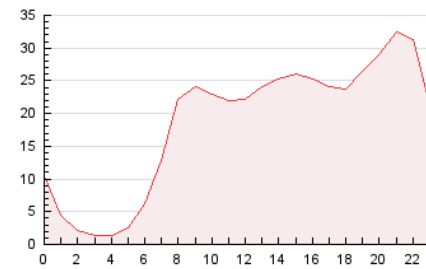


4.2 Por franja horaria (promedio)

Visitas (x 1000)

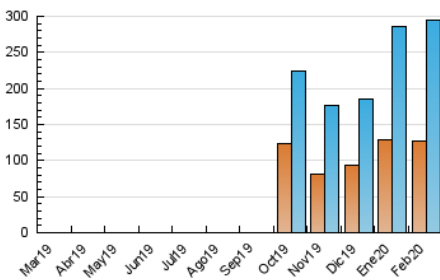


Páginas (x 1000)

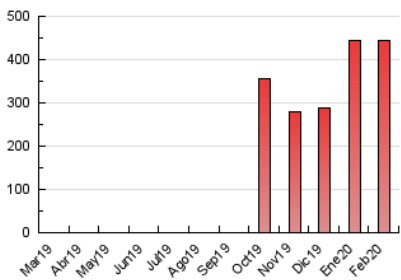


4.3 Por meses

N. únicos / Visitas (x 1000)



Páginas (x 1000)





## INFORMACION Y CONTROL DE PUBLICACIONES, S.A.

Velázquez, 46, 1º Drcha - Tel. 91 435 00 32 Fax 91 435 96 05 - 28001 - MADRID  
 Entença, 218 Entr. 7 - Tel 93 439 24 18 Fax 93 419 25 34 - 08029 - BARCELONA

### Anexo - Tráfico Nacional

**Título:** DIARIDESABADELL.COM  
**URL Primaria:** https://www.diaridesabadell.com  
**Editor:** Novapress Edicions, S.L.  
**Domicilio:** Carrer de les Valls 10, 2º Piso  
**Ciudad:** 08201 Sabadell  
**Teléfono:**  
**Fax:**  
**E-mail:**  
**Clasificación:** Noticias e Información  
**Sub-Clasificación:** Noticias globales y actualidad

Diari de Sabadell

#### 1. Cifras totales y promedios (Nacional)

MES - AÑO	NAVEGADORES UNICOS	VISITAS	PAGINAS
Febrero - 2020	122.009	287.564	433.776
<b>PROMEDIO DIARIO</b>	<b>8.281</b>	<b>9.916</b>	<b>14.958</b>
<b>PROMEDIO LUNES-VIERNES</b>	<b>8.670</b>	<b>10.456</b>	<b>15.926</b>
<b>PROMEDIO SABADO-DOMINGO</b>	<b>7.416</b>	<b>8.716</b>	<b>12.807</b>
<b>PAGINAS / VISITAS</b>	<b>1,51</b>		
<b>DURACION MEDIA VISITAS</b>	<b>0:01:01</b>		
<b>DURACION MEDIA PAGINAS</b>	<b>0:02:00</b>		

#### 2. Secciones (Nacional)

	PAGINAS	%
<b>HOME</b>	57.622	13.28 %
<b>RESTO</b>	376.154	86.72 %

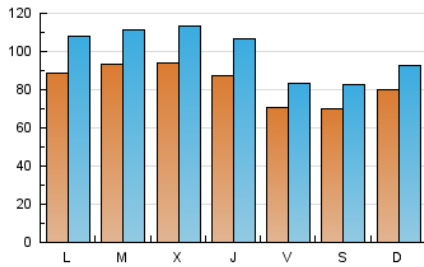
#### 3. Por día del mes (Nacional)

Día	N. únicos	Visitas	Páginas	Día	N. únicos	Visitas	Páginas	Día	N. únicos	Visitas	Páginas
1	6.348	7.278	11.032	11	8.234	9.793	15.260	21	6.944	8.112	12.123
2	4.927	5.748	8.938	12	9.217	10.923	15.649	22	8.368	9.987	14.510
3	7.193	8.830	13.606	13	8.512	10.071	14.916	23	10.781	12.970	18.915
4	6.849	8.251	13.306	14	6.580	7.614	11.674	24	10.403	13.064	21.019
5	7.014	8.470	12.757	15	8.203	9.994	14.686	25	12.810	15.807	23.231
6	6.987	8.450	13.301	16	9.011	10.412	14.819	26	11.705	13.997	20.242
7	5.670	6.683	10.851	17	9.582	11.366	17.405	27	10.050	13.050	21.506
8	4.542	5.199	7.940	18	9.374	10.767	15.628	28	9.160	11.015	16.627
9	7.170	8.024	11.682	19	9.663	11.829	17.364	29	7.395	8.828	12.740
10	8.196	10.007	16.041	20	9.262	11.025	16.008				

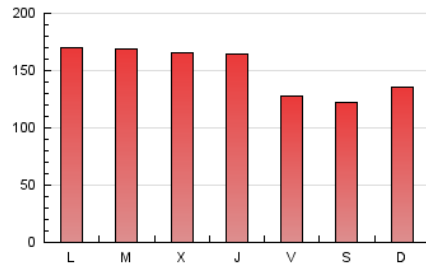
4. Gráficas (Nacional)

4.1 Por día de la semana (promedio)

N. únicos / Visitas (x 100)

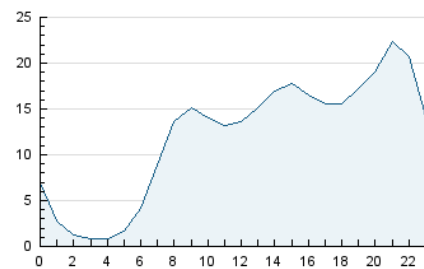


Páginas (x 100)

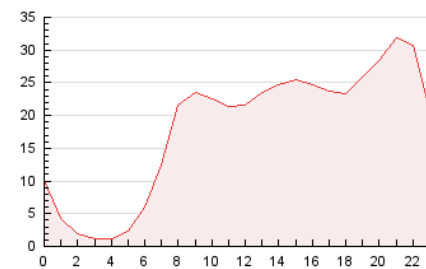


4.2 Por franja horaria (promedio)

Visitas (x 1000)

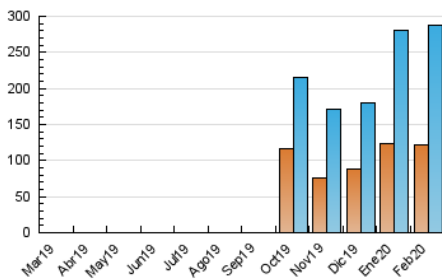


Páginas (x 1000)

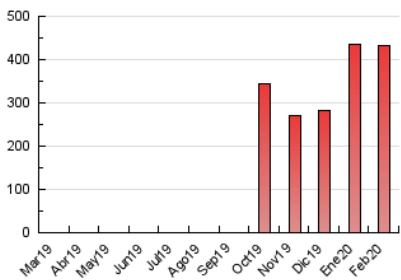


4.3 Por meses

N. únicos / Visitas (x 1000)



Páginas (x 1000)



## 5. Observaciones

Este Medio Electrónico de Comunicación ha sido medido por la herramienta Google Analytics de Google

## 6. Definiciones básicas (Para más información ver Normas Técnicas para el Control de los Medios Electrónicos de Comunicación)

### Página Vista:

Conjunto de ficheros enviado a un usuario como resultado de una petición del mismo recibida por el servidor. Cuando la página está formada por varios marcos (frames), el conjunto de los mismos tendrá, a efectos de cómputo, la consideración de una página unitaria.

### Visita:

Una secuencia ininterrumpida de páginas servidas a un usuario válido. Si dicho usuario no realiza peticiones de páginas en un periodo de tiempo (30 min) la siguiente petición constituirá el inicio de una nueva visita.

### Navegador Único:

Total de combinaciones únicas de una dirección IP y un identificador adicional. Los medios pueden utilizar cookies o el Identificador de Alta de registro.

### Duración Página Vista:

Tiempo acumulado en segundos de todas las páginas vistas (en visitas de dos o más páginas vistas), dividido por el número total de páginas vistas.

### Duración Visita:

Tiempo en segundos de todas las visitas de dos o más páginas vistas, dividido por el número total de visitas de dos o más páginas vistas.

### Tráfico nacional:

Audiencia/difusión correspondiente a España medida en base a los datos de las direcciones IP registradas por el sistema de medición.

## 7. Opinión

De OJDinteractiva, la división de INFORMACIÓN Y CONTROL DE PUBLICACIONES S.A.:

Hemos examinado la información facilitada por el editor del medio electrónico para el periodo que comprende la presente certificación.

Nuestro examen se ha realizado de acuerdo con las normas y procedimientos establecidos en las Normas Técnicas para el Control de los Medios Electrónicos de Comunicación.

En nuestra opinión, la presente acta presenta razonablemente la difusión/audiencia registrada por este medio electrónico.

### ADVERTENCIA:

El trabajo de OJDinteractiva, la división de INFORMACIÓN Y CONTROL DE PUBLICACIONES S.A (INTROL) se limita a la realización de pruebas para la revisión de los datos de recuento suministrados por el editor con la finalidad de expresar una opinión sobre la razonabilidad de dichos datos de acuerdo con las Normas Técnicas para el control de los MEC.

Por tanto, INTROL no acepta responsabilidad alguna por las inexactitudes o errores que puedan existir en los datos de recuento. Tampoco acepta ninguna responsabilidad por la falsedad en los datos de recuento recibidos del editor, ni por otros datos de medición que no están incluidos en el análisis.

Marzo - 2020

OJDinteractiva