



## INFORMACION Y CONTROL DE PUBLICACIONES, S.A.

Velázquez, 46, 1ª Drcha - Tel. 91 435 00 32 Fax 91 435 96 05 - 28001 - MADRID  
Av. Diagonal 497, 5a planta - Tel 93 439 24 18 Fax 93 419 25 34 - 08029 - BARCELONA

**Título:** NOTICIASCV.COM  
**URL Primaria:** https://www.noticiascv.com/  
**Editor:** Francisco Javier Furió Gómez  
**Domicilio:** Poeta Bodría, 4, D-14  
**Ciudad:** 46010 VALENCIA  
**Teléfono:**  
**Fax:**  
**E-mail:**  
**Clasificación:** Noticias e Información  
**Sub-Clasificación:** Noticias globales y actualidad



### 1. Cifras totales y promedios (Nacional e Internacional)

MES - AÑO	NAVEGADORES UNICOS	VISITAS	PAGINAS
Diciembre - 2024	17.214	19.939	23.850
<b>PROMEDIO DIARIO</b>	<b>603</b>	<b>633</b>	<b>769</b>
<b>PROMEDIO LUNES-VIERNES</b>	586	616	763
<b>PROMEDIO SABADO-DOMINGO</b>	645	674	785
<b>PAGINAS / VISITAS</b>	1,22		
<b>DURACION MEDIA VISITAS</b>	0:01:05		
<b>TIEMPO INTERACCIÓN MEDIO</b>	0:00:20		

### 2. Secciones (Nacional e Internacional)

	PAGINAS	%
<b>HOME</b>	1.516	6.36 %
<b>RESTO</b>	22.334	93.64 %

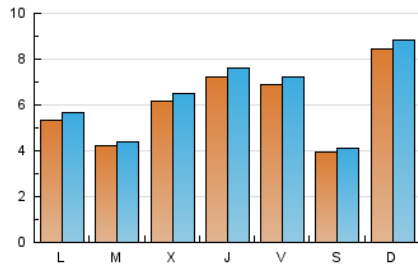
### 3. Por día del mes (Nacional e Internacional)

Día	N. únicos	Visitas	Páginas	Día	N. únicos	Visitas	Páginas	Día	N. únicos	Visitas	Páginas
<b>1</b>	808	838	986	<b>11</b>	796	842	1.023	<b>21</b>	393	406	454
<b>2</b>	832	898	1.121	<b>12</b>	866	905	1.071	<b>22</b>	2.335	2.429	2.761
<b>3</b>	529	553	708	<b>13</b>	883	917	1.194	<b>23</b>	664	695	895
<b>4</b>	883	923	1.096	<b>14</b>	405	427	502	<b>24</b>	368	380	433
<b>5</b>	1.054	1.101	1.320	<b>15</b>	362	386	477	<b>25</b>	235	238	291
<b>6</b>	477	500	562	<b>16</b>	415	439	570	<b>26</b>	351	374	475
<b>7</b>	524	546	677	<b>17</b>	266	276	397	<b>27</b>	543	570	682
<b>8</b>	487	519	609	<b>18</b>	556	592	767	<b>28</b>	256	273	330
<b>9</b>	498	531	673	<b>19</b>	622	661	814	<b>29</b>	235	244	273
<b>10</b>	629	661	801	<b>20</b>	860	900	1.139	<b>30</b>	254	273	345
								<b>31</b>	312	325	404

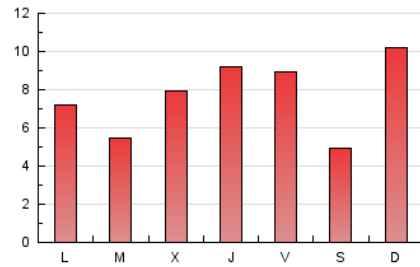
#### 4. Gráficas (Nacional e Internacional)

##### 4.1 Por día de la semana (promedio)

N. únicos / Visitas (x 100)

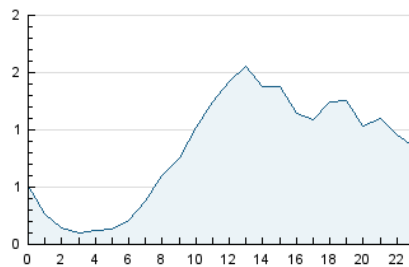


Páginas (x 100)



##### 4.2 Por franja horaria (promedio)

Visitas\_ (x 1000)

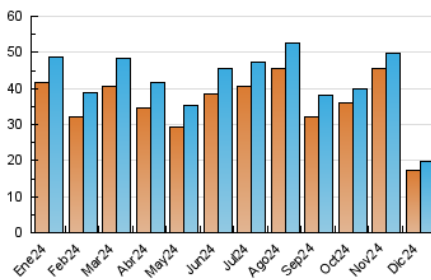


Páginas (x 1000)

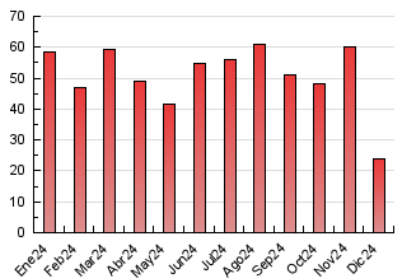


##### 4.3 Por meses

N. únicos / Visitas (x 1000)



Páginas (x 1000)





## INFORMACION Y CONTROL DE PUBLICACIONES, S.A.

Velázquez, 46, 1ª Drcha - Tel. 91 435 00 32 Fax 91 435 96 05 - 28001 - MADRID  
Av. Diagonal 497, 5a planta - Tel 93 439 24 18 Fax 93 419 25 34 - 08029 - BARCELONA

### Anexo - Tráfico Nacional

**Título:** NOTICIASCV.COM  
**URL Primaria:** https://www.noticiascv.com/  
**Editor:** Francisco Javier Furió Gómez  
**Domicilio:** Poeta Bodría, 4, D-14  
**Ciudad:** 46010 VALENCIA  
**Teléfono:**  
**Fax:**  
**E-mail:**  
**Clasificación:** Noticias e Información  
**Sub-Clasificación:** Noticias globales y actualidad



#### 1. Cifras totales y promedios (Nacional)

MES - AÑO	NAVEGADORES UNICOS	VISITAS	PAGINAS
Diciembre - 2024	16.207	18.766	22.365
<b>PROMEDIO DIARIO</b>	<b>568</b>	<b>596</b>	<b>721</b>
<b>PROMEDIO LUNES-VIERNES</b>	<b>548</b>	<b>577</b>	<b>711</b>
<b>PROMEDIO SABADO-DOMINGO</b>	<b>615</b>	<b>642</b>	<b>748</b>
<b>PAGINAS / VISITAS</b>	<b>1,21</b>		
<b>DURACION MEDIA VISITAS</b>	<b>0:01:05</b>		
<b>TIEMPO INTERACCIÓN MEDIO</b>	<b>0:00:20</b>		

#### 2. Secciones (Nacional)

	PAGINAS	%
<b>HOME</b>	1.399	6.26 %
<b>RESTO</b>	20.966	93.74 %

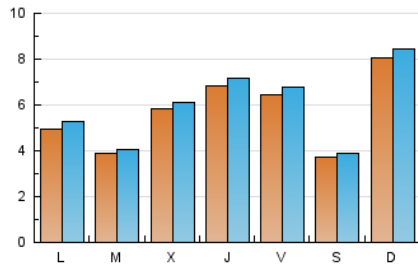
#### 3. Por día del mes (Nacional)

Día	N. únicos	Visitas	Páginas	Día	N. únicos	Visitas	Páginas	Día	N. únicos	Visitas	Páginas
<b>1</b>	773	801	948	<b>11</b>	740	785	951	<b>21</b>	374	385	432
<b>2</b>	781	845	1.047	<b>12</b>	831	866	1.030	<b>22</b>	2.262	2.351	2.675
<b>3</b>	502	525	661	<b>13</b>	835	868	1.128	<b>23</b>	607	639	822
<b>4</b>	849	888	1.051	<b>14</b>	381	398	472	<b>24</b>	341	353	393
<b>5</b>	1.001	1.045	1.242	<b>15</b>	335	358	440	<b>25</b>	219	222	268
<b>6</b>	440	460	513	<b>16</b>	380	402	524	<b>26</b>	323	344	428
<b>7</b>	508	529	657	<b>17</b>	250	260	365	<b>27</b>	506	533	643
<b>8</b>	452	483	560	<b>18</b>	516	548	718	<b>28</b>	229	244	290
<b>9</b>	473	503	643	<b>19</b>	582	615	755	<b>29</b>	220	229	256
<b>10</b>	577	607	724	<b>20</b>	804	842	1.056	<b>30</b>	228	247	310
								<b>31</b>	277	289	363

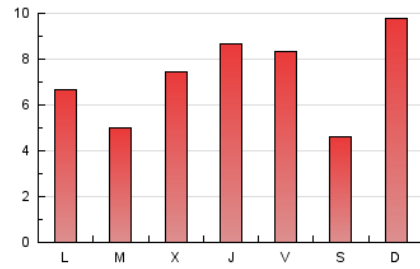
### 4. Gráficas (Nacional)

#### 4.1 Por día de la semana (promedio)

N. únicos / Visitas (x 100)

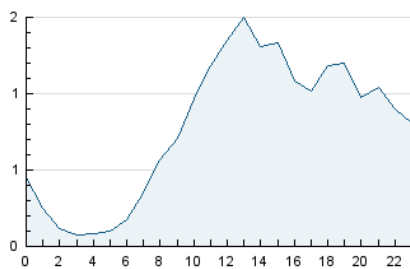


Páginas (x 100)

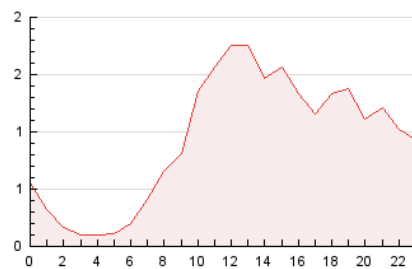


#### 4.2 Por franja horaria (promedio)

Visitas\_ (x 1000)

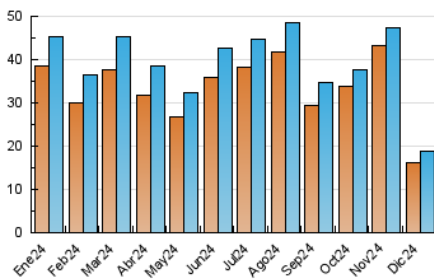


Páginas (x 1000)

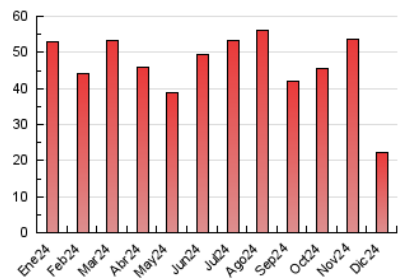


#### 4.3 Por meses

N. únicos / Visitas (x 1000)



Páginas (x 1000)



## 5. Observaciones

Este Medio Electrónico de Comunicación ha sido medido por la herramienta Google Analytics de Google (GA4).

## 6. Definiciones básicas (Para más información ver Normas Técnicas para el Control de los Medios Electrónicos de Comunicación)

### Página Vista:

Conjunto de ficheros enviado a un usuario como resultado de una petición del mismo recibida por el servidor. Cuando la página está formada por varios marcos (frames), el conjunto de los mismos tendrá, a efectos de cómputo, la consideración de una página unitaria.

### Visita:

Una secuencia ininterrumpida de páginas servidas a un usuario válido. Si dicho usuario no realiza peticiones de páginas en un periodo de tiempo (30 min) la siguiente petición constituirá el inicio de una nueva visita.

### Navegador Único:

Total de combinaciones únicas de una dirección IP y un identificador adicional. Los medios pueden utilizar cookies o el Identificador de Alta de registro.

### Duración Página Vista:

Tiempo acumulado en segundos de todas las páginas vistas (en visitas de dos o más páginas vistas), dividido por el número total de páginas vistas.

### Duración Visita:

Tiempo en segundos de todas las visitas de dos o más páginas vistas, dividido por el número total de visitas de dos o más páginas vistas.

### Tráfico nacional:

Audiencia/difusión correspondiente a España medida en base a los datos de las direcciones IP registradas por el sistema de medición.

## 7. Opinión

De OJDinteractiva, la división de INFORMACIÓN Y CONTROL DE PUBLICACIONES S.A.:

Hemos examinado la información facilitada por el editor del medio electrónico para el periodo que comprende la presente certificación.

Nuestro examen se ha realizado de acuerdo con las normas y procedimientos establecidos en las Normas Técnicas para el Control de los Medios Electrónicos de Comunicación.

En nuestra opinión, la presente acta presenta razonablemente la difusión/audiencia registrada por este medio electrónico.

### ADVERTENCIA:

El trabajo de OJDinteractiva, la división de INFORMACIÓN Y CONTROL DE PUBLICACIONES S.A (INTROL) se limita a la realización de pruebas para la revisión de los datos de recuento suministrados por el editor con la finalidad de expresar una opinión sobre la razonabilidad de dichos datos de acuerdo con las Normas Técnicas para el control de los MEC.

Por tanto, INTROL no acepta responsabilidad alguna por las inexactitudes o errores que puedan existir en los datos de recuento. Tampoco acepta ninguna responsabilidad por la falsedad en los datos de recuento recibidos del editor, ni por otros datos de medición que no están incluidos en el análisis.

- 2024

OJDinteractiva