



## INFORMACION Y CONTROL DE PUBLICACIONES, S.A.

Velázquez, 46, 1º Drcha - Tel. 91 435 00 32 Fax 91 435 96 05 - 28001 - MADRID  
Av. Diagonal 497, 5a planta - Tel 93 439 24 18 Fax 93 419 25 34 - 08029 - BARCELONA

**Título:** INFORMADOS.ES  
**URL Primaria:** http://informados.es  
**Editor:** Alaurco Integración Servicios Gestión, S.L.  
**Domicilio:** Margaritas nº 20  
**Ciudad:** 28690 BRUNETE  
**Teléfono:**  
**Fax:**  
**E-mail:**  
**Clasificación:** Noticias e Información  
**Sub-Clasificación:** Noticias globales y actualidad

# INFORMADOS

### 1. Cifras totales y promedios (Nacional e Internacional)

MES - AÑO	NAVEGADORES UNICOS	VISITAS	PAGINAS
Julio - 2024	10.024	11.612	13.453
<b>PROMEDIO DIARIO</b>	<b>355</b>	<b>375</b>	<b>434</b>
<b>PROMEDIO LUNES-VIERNES</b>	301	320	377
<b>PROMEDIO SABADO-DOMINGO</b>	510	531	597
<b>PAGINAS / VISITAS</b>	1,16		
<b>DURACION MEDIA VISITAS</b>	0:01:08		
<b>TIEMPO INTERACCIÓN MEDIO</b>	0:00:25		

### 2. Secciones (Nacional e Internacional)

	PAGINAS	%
<b>HOME</b>	139	1.03 %
<b>RESTO</b>	13.314	98.97 %

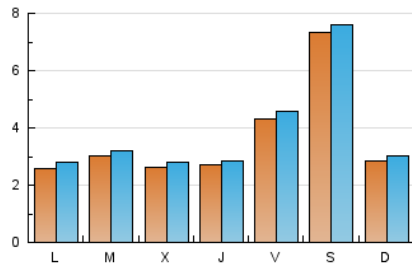
### 3. Por día del mes (Nacional e Internacional)

Día	N. únicos	Visitas	Páginas	Día	N. únicos	Visitas	Páginas	Día	N. únicos	Visitas	Páginas
<b>1</b>	324	346	384	<b>11</b>	307	329	409	<b>21</b>	195	206	243
<b>2</b>	328	343	401	<b>12</b>	817	874	997	<b>22</b>	268	280	324
<b>3</b>	255	270	318	<b>13</b>	2.199	2.255	2.464	<b>23</b>	335	356	411
<b>4</b>	240	246	305	<b>14</b>	533	568	629	<b>24</b>	300	322	363
<b>5</b>	251	271	318	<b>15</b>	248	265	311	<b>25</b>	257	272	307
<b>6</b>	277	287	312	<b>16</b>	374	399	463	<b>26</b>	326	342	394
<b>7</b>	208	222	280	<b>17</b>	284	301	362	<b>27</b>	196	214	241
<b>8</b>	240	258	318	<b>18</b>	283	296	379	<b>28</b>	203	216	257
<b>9</b>	261	274	381	<b>19</b>	321	344	387	<b>29</b>	222	243	292
<b>10</b>	313	331	388	<b>20</b>	265	282	347	<b>30</b>	206	217	249
								<b>31</b>	170	183	219

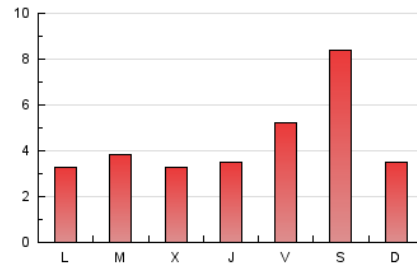
#### 4. Gráficas (Nacional e Internacional)

##### 4.1 Por día de la semana (promedio)

N. únicos / Visitas (x 100)

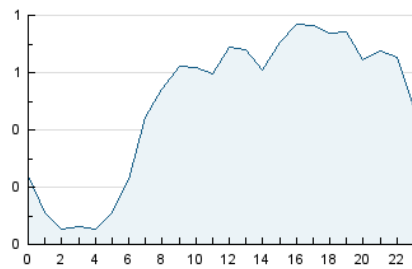


Páginas (x 100)

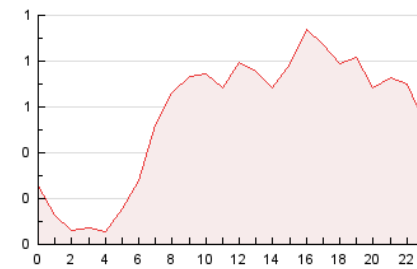


##### 4.2 Por franja horaria (promedio)

Visitas\_ (x 1000)

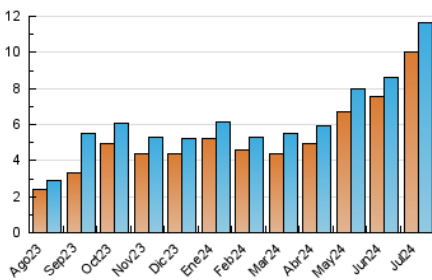


Páginas (x 1000)

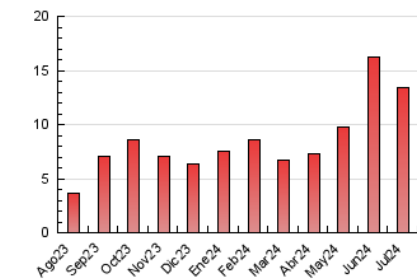


##### 4.3 Por meses

N. únicos / Visitas (x 1000)



Páginas (x 1000)





## INFORMACION Y CONTROL DE PUBLICACIONES, S.A.

Velázquez, 46, 1ª Drcha - Tel. 91 435 00 32 Fax 91 435 96 05 - 28001 - MADRID  
Av. Diagonal 497, 5a planta - Tel 93 439 24 18 Fax 93 419 25 34 - 08029 - BARCELONA

### Anexo - Tráfico Nacional

**Título:** INFORMADOS.ES  
**URL Primaria:** http://informados.es  
**Editor:** Alaurco Integración Servicios Gestión, S.L.  
**Domicilio:** Margaritas nº 20  
**Ciudad:** 28690 BRUNETE  
**Teléfono:**  
**Fax:**  
**E-mail:**  
**Clasificación:** Noticias e Información  
**Sub-Clasificación:** Noticias globales y actualidad

# INFORMADOS

#### 1. Cifras totales y promedios (Nacional)

MES - AÑO	NAVEGADORES UNICOS	VISITAS	PAGINAS
Julio - 2024	9.670	11.222	13.016
<b>PROMEDIO DIARIO</b>	<b>343</b>	<b>362</b>	<b>420</b>
<b>PROMEDIO LUNES-VIERNES</b>	<b>288</b>	<b>306</b>	<b>362</b>
<b>PROMEDIO SABADO-DOMINGO</b>	<b>501</b>	<b>522</b>	<b>586</b>
<b>PAGINAS / VISITAS</b>	<b>1,16</b>		
<b>DURACION MEDIA VISITAS</b>	<b>0:01:08</b>		
<b>TIEMPO INTERACCIÓN MEDIO</b>	<b>0:00:25</b>		

#### 2. Secciones (Nacional)

	PAGINAS	%
<b>HOME</b>	118	0.91 %
<b>RESTO</b>	12.898	99.09 %

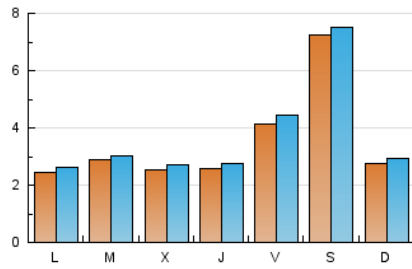
#### 3. Por día del mes (Nacional)

Día	N. únicos	Visitas	Páginas	Día	N. únicos	Visitas	Páginas	Día	N. únicos	Visitas	Páginas
<b>1</b>	297	316	358	<b>11</b>	300	322	400	<b>21</b>	187	198	235
<b>2</b>	309	323	378	<b>12</b>	798	856	977	<b>22</b>	249	261	302
<b>3</b>	241	253	298	<b>13</b>	2.189	2.245	2.453	<b>23</b>	330	351	404
<b>4</b>	227	233	292	<b>14</b>	523	557	618	<b>24</b>	291	313	354
<b>5</b>	238	258	302	<b>15</b>	243	260	304	<b>25</b>	240	255	290
<b>6</b>	269	279	304	<b>16</b>	362	386	448	<b>26</b>	319	335	386
<b>7</b>	191	204	258	<b>17</b>	267	284	346	<b>27</b>	191	206	233
<b>8</b>	226	244	302	<b>18</b>	272	284	363	<b>28</b>	198	211	252
<b>9</b>	242	254	355	<b>19</b>	299	321	357	<b>29</b>	215	236	285
<b>10</b>	301	319	376	<b>20</b>	256	273	334	<b>30</b>	195	206	238
								<b>31</b>	166	179	214

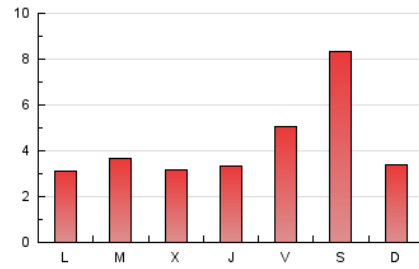
### 4. Gráficas (Nacional)

#### 4.1 Por día de la semana (promedio)

N. únicos / Visitas (x 100)



Páginas (x 100)

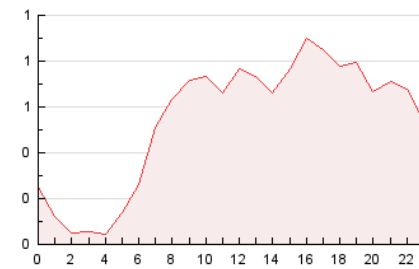


#### 4.2 Por franja horaria (promedio)

Visitas\_ (x 1000)

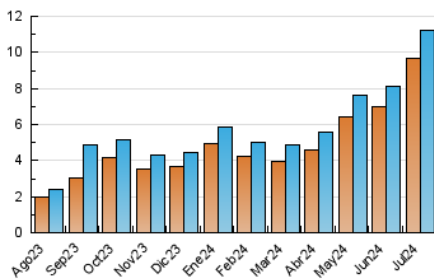


Páginas (x 1000)

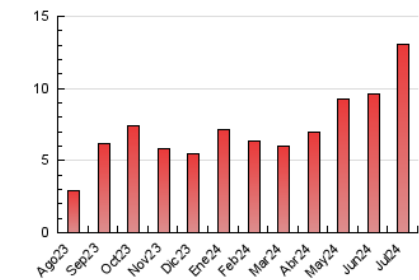


#### 4.3 Por meses

N. únicos / Visitas (x 1000)



Páginas (x 1000)



## 5. Observaciones

Este Medio Electrónico de Comunicación ha sido medido por la herramienta Google Analytics de Google (GA4)

## 6. Definiciones básicas (Para más información ver Normas Técnicas para el Control de los Medios Electrónicos de Comunicación)

### Página Vista:

Conjunto de ficheros enviado a un usuario como resultado de una petición del mismo recibida por el servidor. Cuando la página está formada por varios marcos (frames), el conjunto de los mismos tendrá, a efectos de cómputo, la consideración de una página unitaria.

### Visita:

Una secuencia ininterrumpida de páginas servidas a un usuario válido. Si dicho usuario no realiza peticiones de páginas en un periodo de tiempo (30 min) la siguiente petición constituirá el inicio de una nueva visita.

### Navegador Único:

Total de combinaciones únicas de una dirección IP y un identificador adicional. Los medios pueden utilizar cookies o el Identificador de Alta de registro.

### Duración Página Vista:

Tiempo acumulado en segundos de todas las páginas vistas (en visitas de dos o más páginas vistas), dividido por el número total de páginas vistas.

### Duración Visita:

Tiempo en segundos de todas las visitas de dos o más páginas vistas, dividido por el número total de visitas de dos o más páginas vistas.

### Tráfico nacional:

Audiencia/difusión correspondiente a España medida en base a los datos de las direcciones IP registradas por el sistema de medición.

## 7. Opinión

De OJDinteractiva, la división de INFORMACIÓN Y CONTROL DE PUBLICACIONES S.A.:

Hemos examinado la información facilitada por el editor del medio electrónico para el periodo que comprende la presente certificación.

Nuestro examen se ha realizado de acuerdo con las normas y procedimientos establecidos en las Normas Técnicas para el Control de los Medios Electrónicos de Comunicación.

En nuestra opinión, la presente acta presenta razonablemente la difusión/audiencia registrada por este medio electrónico.

### ADVERTENCIA:

El trabajo de OJDinteractiva, la división de INFORMACIÓN Y CONTROL DE PUBLICACIONES S.A (INTROL) se limita a la realización de pruebas para la revisión de los datos de recuento suministrados por el editor con la finalidad de expresar una opinión sobre la razonabilidad de dichos datos de acuerdo con las Normas Técnicas para el control de los MEC.

Por tanto, INTROL no acepta responsabilidad alguna por las inexactitudes o errores que puedan existir en los datos de recuento. Tampoco acepta ninguna responsabilidad por la falsedad en los datos de recuento recibidos del editor, ni por otros datos de medición que no están incluidos en el análisis.

Agosto - 2024

OJDinteractiva