



## INFORMACION Y CONTROL DE PUBLICACIONES, S.A.

Velázquez, 46, 1º Drcha - Tel. 91 435 00 32 Fax 91 435 96 05 - 28001 - MADRID  
Av. Diagonal 497, 5a planta - Tel 93 439 24 18 Fax 93 419 25 34 - 08029 - BARCELONA

**Título:** SEGOVIAUDAZ.ES  
**URL Primaria:** https://segoviaudaz.es/  
**Editor:** María Coco Hernando  
**Domicilio:** Calle San Agustín nº 19 3C  
**Ciudad:** 40001 SEGOVIA  
**Teléfono:** 921437130  
**Fax:**  
**E-mail:**  
**Clasificación:** Noticias e Información  
**Sub-Clasificación:** Noticias globales y actualidad

segoviauda.es  
EL PERIÓDICO DIGITAL DE SEGOVIA

### 1. Cifras totales y promedios (Nacional e Internacional)

MES - AÑO	NAVEGADORES UNICOS	VISITAS	PAGINAS
Diciembre - 2021	106.212	179.561	250.311
<b>PROMEDIO DIARIO</b>	<b>5.268</b>	<b>5.792</b>	<b>8.075</b>
<b>PROMEDIO LUNES-VIERNES</b>	5.790	6.385	8.904
<b>PROMEDIO SABADO-DOMINGO</b>	3.767	4.089	5.690
<b>PAGINAS / VISITAS</b>	1,39		
<b>DURACION MEDIA VISITAS</b>	0:00:43		
<b>DURACION MEDIA PAGINAS</b>	0:01:48		

### 2. Secciones (Nacional e Internacional)

	PAGINAS	%
<b>HOME</b>	20.492	8.19 %
<b>RESTO</b>	229.819	91.81 %

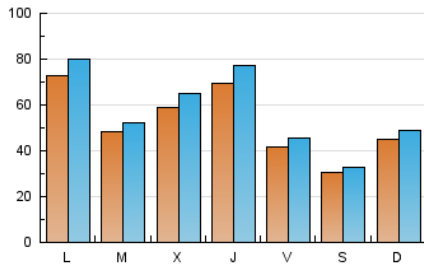
### 3. Por día del mes (Nacional e Internacional)

Día	N. únicos	Visitas	Páginas	Día	N. únicos	Visitas	Páginas	Día	N. únicos	Visitas	Páginas
1	4.450	4.914	6.759	11	1.949	2.107	2.938	21	1.857	2.069	3.276
2	5.056	5.663	8.041	12	1.901	2.073	2.941	22	6.749	7.942	10.944
3	4.504	5.009	6.983	13	4.561	4.904	6.610	23	4.213	4.663	6.363
4	3.169	3.540	5.094	14	6.878	7.258	9.707	24	1.958	2.117	3.044
5	5.171	5.654	8.259	15	5.320	5.777	7.691	25	3.216	3.445	4.847
6	13.462	14.855	23.267	16	15.861	17.496	24.591	26	8.624	9.267	11.958
7	5.534	5.988	8.451	17	9.505	10.448	14.446	27	8.227	9.129	11.584
8	9.211	9.762	13.307	18	3.792	4.087	5.732	28	5.021	5.652	7.716
9	6.043	6.592	8.838	19	2.316	2.538	3.749	29	3.698	4.139	5.513
10	3.100	3.341	4.553	20	2.768	3.198	4.870	30	3.552	4.112	5.702
								31	1.652	1.822	2.537

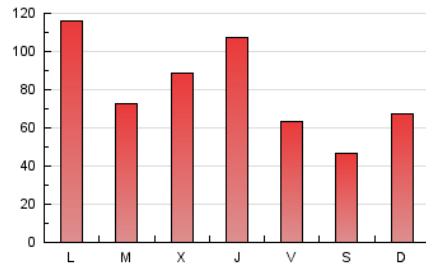
4. Gráficas (Nacional e Internacional)

4.1 Por día de la semana (promedio)

N. únicos / Visitas (x 100)



Páginas (x 100)

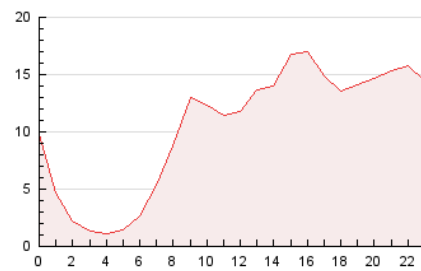


4.2 Por franja horaria (promedio)

Visitas\_ (x 1000)

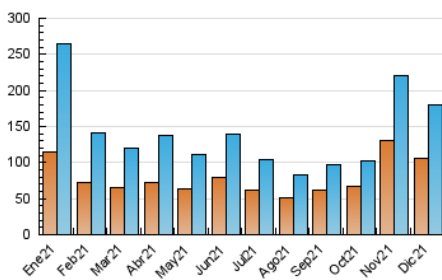


Páginas (x 1000)

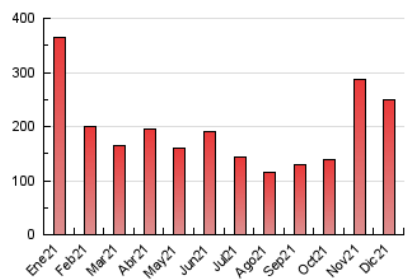


4.3 Por meses

N. únicos / Visitas (x 1000)



Páginas (x 1000)





## INFORMACION Y CONTROL DE PUBLICACIONES, S.A.

Velázquez, 46, 1º Drcha - Tel. 91 435 00 32 Fax 91 435 96 05 - 28001 - MADRID  
Av. Diagonal 497, 5a planta - Tel 93 439 24 18 Fax 93 419 25 34 - 08029 - BARCELONA

### Anexo - Tráfico Nacional

**Título:** SEGOVIAUDAZ.ES  
**URL Primaria:** https://segoviaudaz.es/  
**Editor:** María Coco Hernando  
**Domicilio:** Calle San Agustín nº 19 3C  
**Ciudad:** 40001 SEGOVIA  
**Teléfono:** 921437130  
**Fax:**  
**E-mail:**  
**Clasificación:** Noticias e Información  
**Sub-Clasificación:** Noticias globales y actualidad

segoviauda.es  
EL PERIÓDICO DIGITAL DE SEGOVIA

#### 1. Cifras totales y promedios (Nacional)

MES - AÑO	NAVEGADORES UNICOS	VISITAS	PAGINAS
Diciembre - 2021	99.517	171.982	241.447
<b>PROMEDIO DIARIO</b>	<b>5.030</b>	<b>5.548</b>	<b>7.789</b>
<b>PROMEDIO LUNES-VIERNES</b>	<b>5.529</b>	<b>6.117</b>	<b>8.596</b>
<b>PROMEDIO SABADO-DOMINGO</b>	<b>3.595</b>	<b>3.913</b>	<b>5.467</b>
<b>PAGINAS / VISITAS</b>	<b>1,40</b>		
<b>DURACION MEDIA VISITAS</b>	<b>0:00:44</b>		
<b>DURACION MEDIA PAGINAS</b>	<b>0:01:48</b>		

#### 2. Secciones (Nacional)

	PAGINAS	%
<b>HOME</b>	20.032	8.30 %
<b>RESTO</b>	221.415	91.70 %

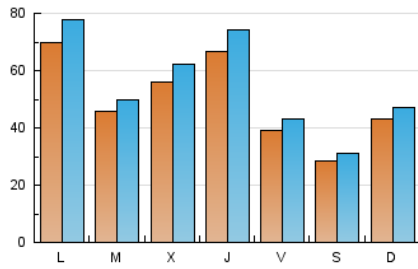
#### 3. Por día del mes (Nacional)

Día	N. únicos	Visitas	Páginas	Día	N. únicos	Visitas	Páginas	Día	N. únicos	Visitas	Páginas
1	4.161	4.613	6.424	11	1.810	1.966	2.719	21	1.654	1.859	3.029
2	4.778	5.375	7.718	12	1.735	1.903	2.737	22	6.440	7.622	10.596
3	4.242	4.737	6.671	13	4.266	4.604	6.270	23	3.967	4.411	6.083
4	3.006	3.374	4.888	14	6.637	7.003	9.394	24	1.764	1.915	2.803
5	4.971	5.447	8.014	15	5.050	5.498	7.369	25	3.020	3.240	4.586
6	13.154	14.592	22.949	16	15.558	17.169	24.158	26	8.452	9.090	11.724
7	5.260	5.694	8.119	17	9.106	10.056	14.006	27	8.004	8.886	11.310
8	8.967	9.526	13.028	18	3.598	3.892	5.508	28	4.757	5.383	7.427
9	5.785	6.309	8.518	19	2.171	2.389	3.557	29	3.397	3.831	5.177
10	2.890	3.126	4.297	20	2.575	3.003	4.636	30	3.293	3.847	5.421
								31	1.456	1.622	2.311

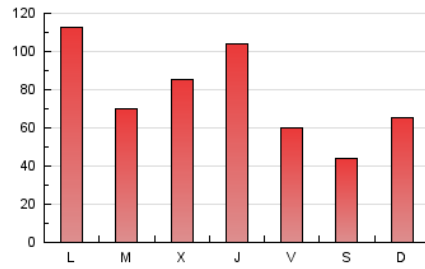
4. Gráficas (Nacional)

4.1 Por día de la semana (promedio)

N. únicos / Visitas (x 100)



Páginas (x 100)

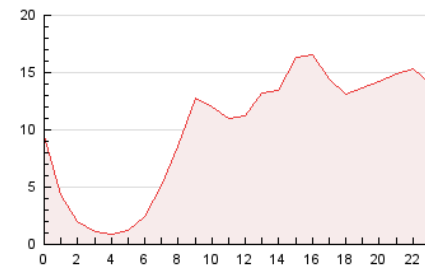


4.2 Por franja horaria (promedio)

Visitas\_ (x 1000)

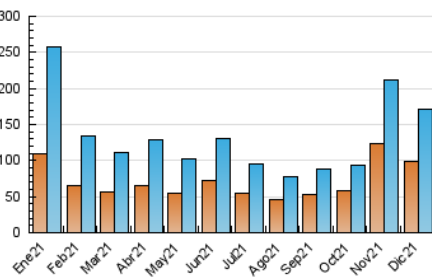


Páginas (x 1000)

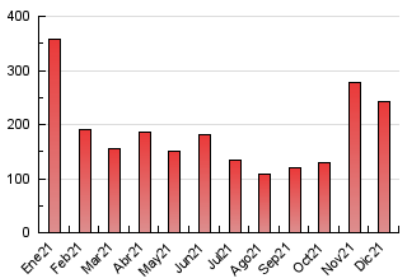


4.3 Por meses

N. únicos / Visitas (x 1000)



Páginas (x 1000)



## 5. Observaciones

Este Medio Electrónico de Comunicación ha sido medido por la herramienta Google Analytics de Google

## 6. Definiciones básicas (Para más información ver Normas Técnicas para el Control de los Medios Electrónicos de Comunicación)

### Página Vista:

Conjunto de ficheros enviado a un usuario como resultado de una petición del mismo recibida por el servidor. Cuando la página está formada por varios marcos (frames), el conjunto de los mismos tendrá, a efectos de cómputo, la consideración de una página unitaria.

### Visita:

Una secuencia ininterrumpida de páginas servidas a un usuario válido. Si dicho usuario no realiza peticiones de páginas en un periodo de tiempo (30 min) la siguiente petición constituirá el inicio de una nueva visita.

### Navegador Único:

Total de combinaciones únicas de una dirección IP y un identificador adicional. Los medios pueden utilizar cookies o el Identificador de Alta de registro.

### Duración Página Vista:

Tiempo acumulado en segundos de todas las páginas vistas (en visitas de dos o más páginas vistas), dividido por el número total de páginas vistas.

### Duración Visita:

Tiempo en segundos de todas las visitas de dos o más páginas vistas, dividido por el número total de visitas de dos o más páginas vistas.

### Tráfico nacional:

Audiencia/difusión correspondiente a España medida en base a los datos de las direcciones IP registradas por el sistema de medición.

## 7. Opinión

De OJDinteractiva, la división de INFORMACIÓN Y CONTROL DE PUBLICACIONES S.A.:

Hemos examinado la información facilitada por el editor del medio electrónico para el periodo que comprende la presente certificación.

Nuestro examen se ha realizado de acuerdo con las normas y procedimientos establecidos en las Normas Técnicas para el Control de los Medios Electrónicos de Comunicación.

En nuestra opinión, la presente acta presenta razonablemente la difusión/audiencia registrada por este medio electrónico.

### ADVERTENCIA:

El trabajo de OJDinteractiva, la división de INFORMACIÓN Y CONTROL DE PUBLICACIONES S.A (INTROL) se limita a la realización de pruebas para la revisión de los datos de recuento suministrados por el editor con la finalidad de expresar una opinión sobre la razonabilidad de dichos datos de acuerdo con las Normas Técnicas para el control de los MEC. Por tanto, INTROL no acepta responsabilidad alguna por las inexactitudes o errores que puedan existir en los datos de recuento. Tampoco acepta ninguna responsabilidad por la falsedad en los datos de recuento recibidos del editor, ni por otros datos de medición que no están incluidos en el análisis.

- 2021

OJDinteractiva