



INFORMACION Y CONTROL DE PUBLICACIONES, S.A.

Velázquez, 46, 1º Drcha - Tel. 91 435 00 32 Fax 91 435 96 05 - 28001 - MADRID
Av. Diagonal 497, 5a planta - Tel 93 439 24 18 Fax 93 419 25 34 - 08029 - BARCELONA

Título: SEGOVIAUDAZ.ES
URL Primaria: https://segoviaudaz.es/
Editor: Audacia Comunicación, S.L.
Domicilio: Calle San Agustín nº 19 3C
Ciudad: 40001 SEGOVIA
Teléfono: 921437130
Fax:
E-mail:
Clasificación: Noticias e Información
Sub-Clasificación: Noticias globales y actualidad

segoviauda.es
EL PERIÓDICO DIGITAL DE SEGOVIA

1. Cifras totales y promedios (Nacional e Internacional)

MES - AÑO	NAVEGADORES UNICOS	VISITAS	PAGINAS
Noviembre - 2024	237.938	658.551	798.747
PROMEDIO DIARIO	18.907	21.753	26.625
PROMEDIO LUNES-VIERNES	21.108	24.255	29.616
PROMEDIO SABADO-DOMINGO	13.773	15.914	19.645
PAGINAS / VISITAS	1,22		
DURACION MEDIA VISITAS	0:01:15		
TIEMPO INTERACCIÓN MEDIO	0:01:25		

2. Secciones (Nacional e Internacional)

	PAGINAS	%
HOME	29.756	3.73 %
RESTO	768.991	96.27 %

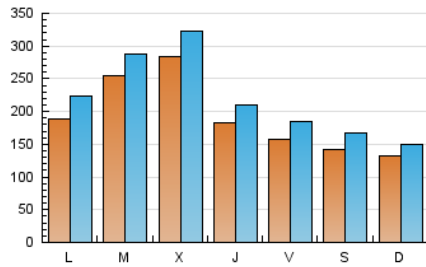
3. Por día del mes (Nacional e Internacional)

Día	N. únicos	Visitas	Páginas	Día	N. únicos	Visitas	Páginas	Día	N. únicos	Visitas	Páginas
1	4.210	4.606	6.146	11	36.679	44.885	55.180	21	25.596	31.054	37.971
2	4.452	4.979	6.375	12	30.159	33.985	41.071	22	27.793	34.256	42.963
3	5.280	5.835	7.639	13	18.333	20.925	25.250	23	21.297	25.321	31.918
4	10.211	11.335	14.643	14	12.247	13.726	16.775	24	17.101	19.304	22.654
5	11.910	13.655	17.199	15	10.301	11.734	13.809	25	13.163	14.285	17.228
6	41.838	48.041	60.562	16	8.101	9.439	11.062	26	29.347	31.571	36.434
7	22.549	25.117	31.981	17	16.555	19.926	24.016	27	28.576	31.354	35.972
8	21.475	24.880	30.847	18	15.747	18.778	23.297	28	12.708	13.717	16.960
9	21.993	25.384	32.253	19	30.450	36.228	43.946	29	15.073	16.817	19.983
10	13.584	15.027	19.603	20	24.898	28.402	33.726	30	15.597	18.009	21.284

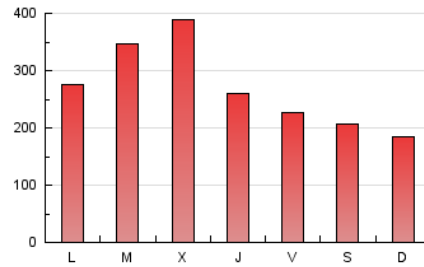
4. Gráficas (Nacional e Internacional)

4.1 Por día de la semana (promedio)

N. únicos / Visitas (x 100)

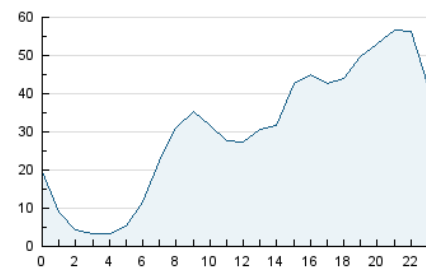


Páginas (x 100)

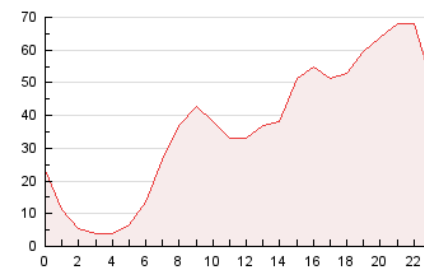


4.2 Por franja horaria (promedio)

Visitas_ (x 1000)

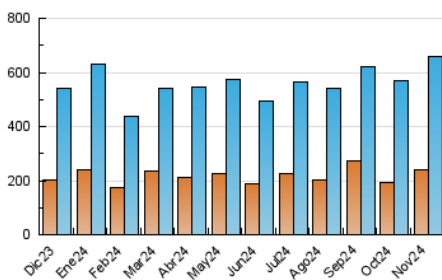


Páginas (x 1000)

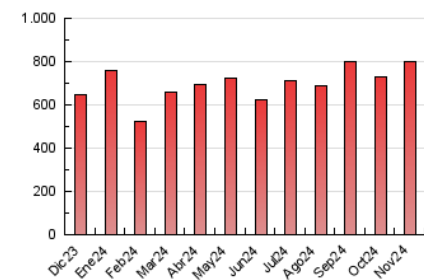


4.3 Por meses

N. únicos / Visitas (x 1000)



Páginas (x 1000)





INFORMACION Y CONTROL DE PUBLICACIONES, S.A.

Velázquez, 46, 1º Drcha - Tel. 91 435 00 32 Fax 91 435 96 05 - 28001 - MADRID
Av. Diagonal 497, 5a planta - Tel 93 439 24 18 Fax 93 419 25 34 - 08029 - BARCELONA

Anexo - Tráfico Nacional

Título: SEGOVIAUDAZ.ES
URL Primaria: https://segoviaudaz.es/
Editor: Audacia Comunicación, S.L.
Domicilio: Calle San Agustín nº 19 3C
Ciudad: 40001 SEGOVIA
Teléfono: 921437130
Fax:
E-mail:
Clasificación: Noticias e Información
Sub-Clasificación: Noticias globales y actualidad

segoviauda.es
EL PERIÓDICO DIGITAL DE SEGOVIA

1. Cifras totales y promedios (Nacional)

MES - AÑO	NAVEGADORES UNICOS	VISITAS	PAGINAS
Noviembre - 2024	234.041	650.725	792.104
PROMEDIO DIARIO	18.735	21.549	26.403
PROMEDIO LUNES-VIERNES	20.920	24.032	29.377
PROMEDIO SABADO-DOMINGO	13.636	15.756	19.465
PAGINAS / VISITAS	1,23		
DURACION MEDIA VISITAS	0:01:16		
TIEMPO INTERACCIÓN MEDIO	0:01:25		

2. Secciones (Nacional)

	PAGINAS	%
HOME	29.198	3.69 %
RESTO	762.906	96.31 %

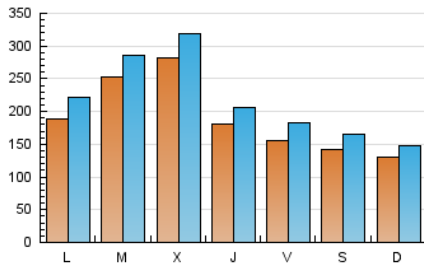
3. Por día del mes (Nacional)

Día	N. únicos	Visitas	Páginas	Día	N. únicos	Visitas	Páginas	Día	N. únicos	Visitas	Páginas
1	4.107	4.511	6.027	11	36.474	44.653	54.874	21	25.398	30.763	37.661
2	4.347	4.847	6.244	12	29.957	33.786	40.835	22	27.614	34.089	42.686
3	5.140	5.680	7.473	13	18.180	20.750	25.084	23	21.182	25.190	31.713
4	10.100	11.252	14.494	14	11.939	13.474	16.461	24	16.912	19.166	22.449
5	11.804	13.443	17.014	15	10.080	11.443	13.521	25	13.059	14.137	17.037
6	41.653	47.758	60.283	16	7.986	9.311	10.913	26	29.109	31.170	36.190
7	22.366	24.917	31.753	17	16.427	19.746	23.847	27	28.259	31.173	35.682
8	21.263	24.628	30.587	18	15.581	18.589	23.073	28	12.565	13.515	16.747
9	21.767	25.153	32.019	19	30.255	35.884	43.684	29	14.881	16.639	19.768
10	13.483	14.817	19.421	20	24.668	28.108	33.455	30	15.479	17.892	21.109

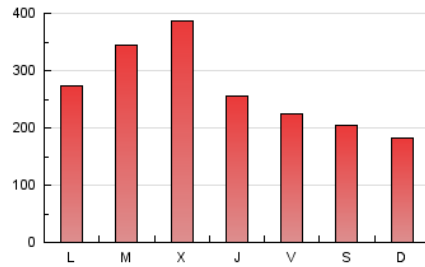
4. Gráficas (Nacional)

4.1 Por día de la semana (promedio)

N. únicos / Visitas (x 100)

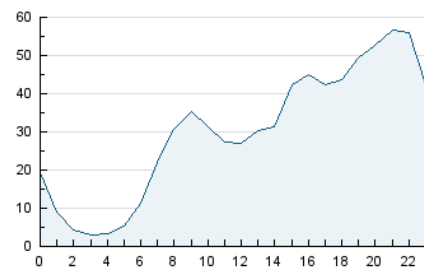


Páginas (x 100)

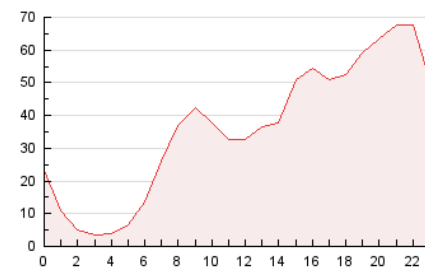


4.2 Por franja horaria (promedio)

Visitas_ (x 1000)

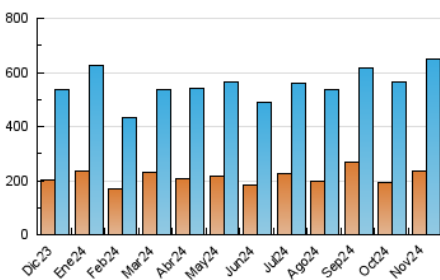


Páginas (x 1000)

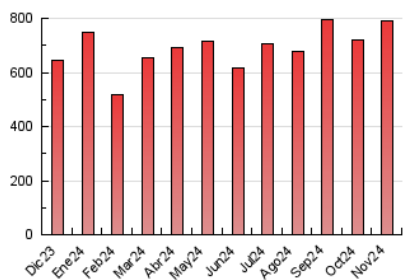


4.3 Por meses

N. únicos / Visitas (x 1000)



Páginas (x 1000)



5. Observaciones

Este Medio Electrónico de Comunicación ha sido medido por la herramienta Google Analytics de Google (GA4).

6. Definiciones básicas (Para más información ver Normas Técnicas para el Control de los Medios Electrónicos de Comunicación)

Página Vista:

Conjunto de ficheros enviado a un usuario como resultado de una petición del mismo recibida por el servidor. Cuando la página está formada por varios marcos (frames), el conjunto de los mismos tendrá, a efectos de cómputo, la consideración de una página unitaria.

Visita:

Una secuencia ininterrumpida de páginas servidas a un usuario válido. Si dicho usuario no realiza peticiones de páginas en un periodo de tiempo (30 min) la siguiente petición constituirá el inicio de una nueva visita.

Navegador Único:

Total de combinaciones únicas de una dirección IP y un identificador adicional. Los medios pueden utilizar cookies o el Identificador de Alta de registro.

Duración Página Vista:

Tiempo acumulado en segundos de todas las páginas vistas (en visitas de dos o más páginas vistas), dividido por el número total de páginas vistas.

Duración Visita:

Tiempo en segundos de todas las visitas de dos o más páginas vistas, dividido por el número total de visitas de dos o más páginas vistas.

Tráfico nacional:

Audiencia/difusión correspondiente a España medida en base a los datos de las direcciones IP registradas por el sistema de medición.

7. Opinión

De OJDinteractiva, la división de INFORMACIÓN Y CONTROL DE PUBLICACIONES S.A.:

Hemos examinado la información facilitada por el editor del medio electrónico para el periodo que comprende la presente certificación.

Nuestro examen se ha realizado de acuerdo con las normas y procedimientos establecidos en las Normas Técnicas para el Control de los Medios Electrónicos de Comunicación.

En nuestra opinión, la presente acta presenta razonablemente la difusión/audiencia registrada por este medio electrónico.

ADVERTENCIA:

El trabajo de OJDinteractiva, la división de INFORMACIÓN Y CONTROL DE PUBLICACIONES S.A (INTROL) se limita a la realización de pruebas para la revisión de los datos de recuento suministrados por el editor con la finalidad de expresar una opinión sobre la razonabilidad de dichos datos de acuerdo con las Normas Técnicas para el control de los MEC.

Por tanto, INTROL no acepta responsabilidad alguna por las inexactitudes o errores que puedan existir en los datos de recuento. Tampoco acepta ninguna responsabilidad por la falsedad en los datos de recuento recibidos del editor, ni por otros datos de medición que no están incluidos en el análisis.

Diciembre - 2024

OJDinteractiva