



INFORMACION Y CONTROL DE PUBLICACIONES, S.A.

Velázquez, 46, 1º Drcha - Tel. 91 435 00 32 Fax 91 435 96 05 - 28001 - MADRID
Av. Diagonal 497, 5a planta - Tel 93 439 24 18 Fax 93 419 25 34 - 08029 - BARCELONA

Título: SEGOVIAUDAZ.ES
URL Primaria: https://segoviaudaz.es/
Editor: María Coco Hernando
Domicilio: Calle San Agustín nº 19 3C
Ciudad: 40001 SEGOVIA
Teléfono: 921437130
Fax:
E-mail:
Clasificación: Noticias e Información
Sub-Clasificación: Noticias globales y actualidad

segoviauda.es
EL PERIÓDICO DIGITAL DE SEGOVIA

1. Cifras totales y promedios (Nacional e Internacional)

MES - AÑO	NAVEGADORES UNICOS	VISITAS	PAGINAS
Noviembre - 2022	245.211	528.417	657.788
PROMEDIO DIARIO	15.969	17.614	21.926
PROMEDIO LUNES-VIERNES	14.338	15.949	19.975
PROMEDIO SABADO-DOMINGO	20.455	22.191	27.294
PAGINAS / VISITAS	1,24		
DURACION MEDIA VISITAS	0:00:44		
DURACION MEDIA PAGINAS	0:02:59		

2. Secciones (Nacional e Internacional)

	PAGINAS	%
HOME	22.684	3.45 %
RESTO	635.104	96.55 %

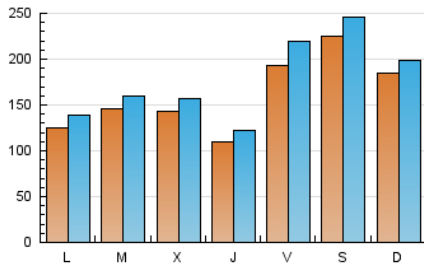
3. Por día del mes (Nacional e Internacional)

Día	N. únicos	Visitas	Páginas	Día	N. únicos	Visitas	Páginas	Día	N. únicos	Visitas	Páginas
1	13.953	15.329	20.021	11	27.438	30.967	38.834	21	9.570	10.791	14.242
2	12.712	13.895	17.821	12	41.382	44.827	55.625	22	10.070	11.590	15.012
3	10.429	11.483	14.577	13	31.519	33.243	39.869	23	20.841	22.748	27.428
4	25.327	28.464	35.574	14	16.880	18.432	22.588	24	9.347	10.156	12.639
5	26.272	28.729	35.354	15	11.325	12.682	15.691	25	7.206	8.250	10.805
6	25.810	27.974	33.051	16	15.340	17.392	21.046	26	9.951	10.989	13.640
7	15.315	17.321	21.382	17	15.285	17.046	21.023	27	8.101	8.769	10.837
8	23.986	26.000	32.248	18	17.269	20.030	26.333	28	8.282	9.163	11.476
9	9.980	10.746	13.346	19	12.274	13.682	17.728	29	13.263	14.582	17.668
10	8.948	9.949	12.468	20	8.333	9.318	12.244	30	12.673	13.870	17.218

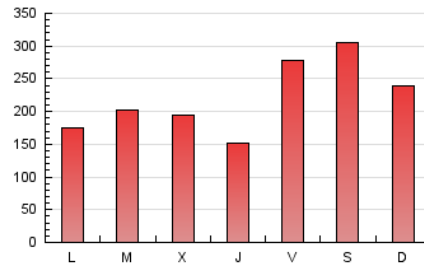
4. Gráficas (Nacional e Internacional)

4.1 Por día de la semana (promedio)

N. únicos / Visitas (x 100)

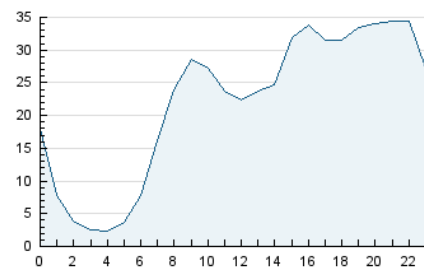


Páginas (x 100)

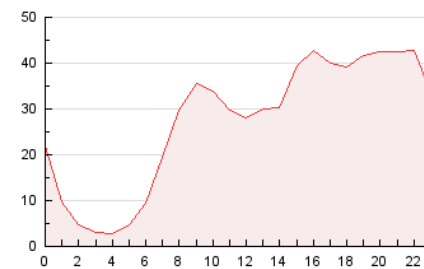


4.2 Por franja horaria (promedio)

Visitas_ (x 1000)

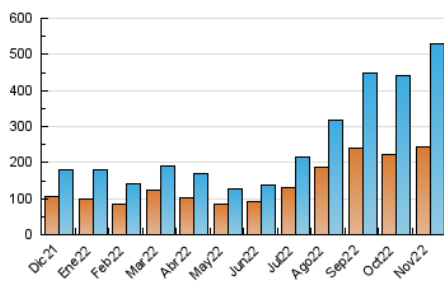


Páginas (x 1000)

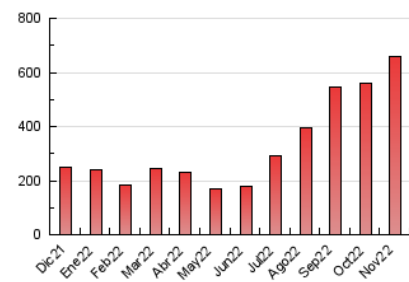


4.3 Por meses

N. únicos / Visitas (x 1000)



Páginas (x 1000)





INFORMACION Y CONTROL DE PUBLICACIONES, S.A.

Velázquez, 46, 1º Drcha - Tel. 91 435 00 32 Fax 91 435 96 05 - 28001 - MADRID
Av. Diagonal 497, 5a planta - Tel 93 439 24 18 Fax 93 419 25 34 - 08029 - BARCELONA

Anexo - Tráfico Nacional

Título: SEGOVIAUDAZ.ES
URL Primaria: https://segoviaudaz.es/
Editor: María Coco Hernando
Domicilio: Calle San Agustín nº 19 3C
Ciudad: 40001 SEGOVIA
Teléfono: 921437130
Fax:
E-mail:
Clasificación: Noticias e Información
Sub-Clasificación: Noticias globales y actualidad

segoviauda.es
EL PERIÓDICO DIGITAL DE SEGOVIA

1. Cifras totales y promedios (Nacional)

MES - AÑO	NAVEGADORES UNICOS	VISITAS	PAGINAS
Noviembre - 2022	238.536	521.114	649.111
PROMEDIO DIARIO	15.736	17.370	21.637
PROMEDIO LUNES-VIERNES	14.118	15.721	19.703
PROMEDIO SABADO-DOMINGO	20.187	21.908	26.956
PAGINAS / VISITAS	1,25		
DURACION MEDIA VISITAS	0:00:44		
DURACION MEDIA PAGINAS	0:02:57		

2. Secciones (Nacional)

	PAGINAS	%
HOME	22.205	3.42 %
RESTO	626.906	96.58 %

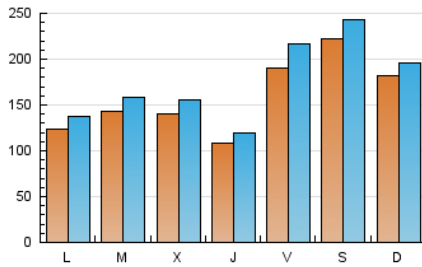
3. Por día del mes (Nacional)

Día	N. únicos	Visitas	Páginas	Día	N. únicos	Visitas	Páginas	Día	N. únicos	Visitas	Páginas
1	13.718	15.068	19.670	11	27.141	30.699	38.511	21	9.413	10.617	14.035
2	12.419	13.622	17.480	12	41.027	44.469	55.202	22	9.905	11.417	14.788
3	10.195	11.254	14.290	13	31.229	32.923	39.495	23	20.597	22.552	27.207
4	25.003	28.114	35.157	14	16.603	18.150	22.283	24	9.196	9.981	12.429
5	25.784	28.205	34.740	15	11.103	12.482	15.464	25	7.024	8.067	10.600
6	25.501	27.630	32.652	16	15.150	17.180	20.802	26	9.795	10.826	13.432
7	15.125	17.084	21.072	17	15.122	16.817	20.746	27	7.918	8.593	10.615
8	23.729	25.762	31.981	18	17.086	19.790	26.058	28	8.073	8.944	11.235
9	9.788	10.516	13.086	19	12.073	13.479	17.492	29	13.011	14.329	17.362
10	8.755	9.744	12.221	20	8.165	9.138	12.019	30	12.440	13.662	16.987

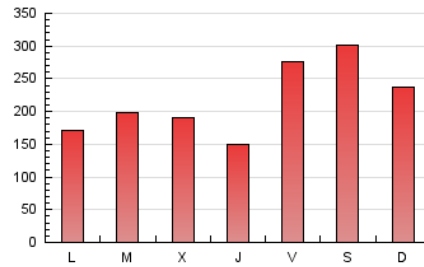
4. Gráficas (Nacional)

4.1 Por día de la semana (promedio)

N. únicos / Visitas (x 100)



Páginas (x 100)

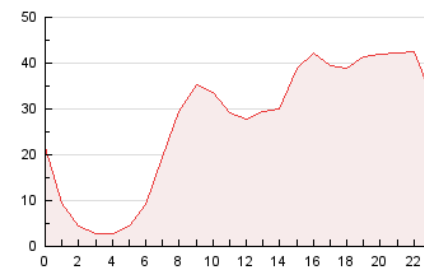


4.2 Por franja horaria (promedio)

Visitas_ (x 1000)

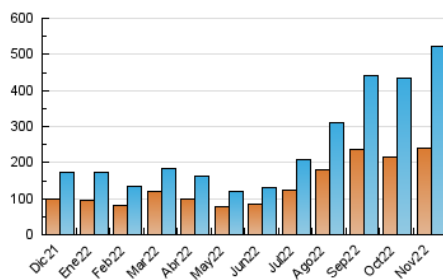


Páginas (x 1000)

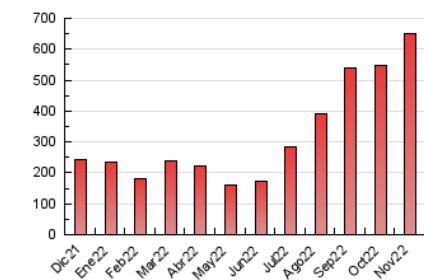


4.3 Por meses

N. únicos / Visitas (x 1000)



Páginas (x 1000)



5. Observaciones

Este Medio Electrónico de Comunicación ha sido medido por la herramienta Google Analytics de Google (Universal Analytics)

6. Definiciones básicas (Para más información ver Normas Técnicas para el Control de los Medios Electrónicos de Comunicación)

Página Vista:

Conjunto de ficheros enviado a un usuario como resultado de una petición del mismo recibida por el servidor. Cuando la página está formada por varios marcos (frames), el conjunto de los mismos tendrá, a efectos de cómputo, la consideración de una página unitaria.

Visita:

Una secuencia ininterrumpida de páginas servidas a un usuario válido. Si dicho usuario no realiza peticiones de páginas en un periodo de tiempo (30 min) la siguiente petición constituirá el inicio de una nueva visita.

Navegador Único:

Total de combinaciones únicas de una dirección IP y un identificador adicional. Los medios pueden utilizar cookies o el Identificador de Alta de registro.

Duración Página Vista:

Tiempo acumulado en segundos de todas las páginas vistas (en visitas de dos o más páginas vistas), dividido por el número total de páginas vistas.

Duración Visita:

Tiempo en segundos de todas las visitas de dos o más páginas vistas, dividido por el número total de visitas de dos o más páginas vistas.

Tráfico nacional:

Audiencia/difusión correspondiente a España medida en base a los datos de las direcciones IP registradas por el sistema de medición.

7. Opinión

De OJDinteractiva, la división de INFORMACIÓN Y CONTROL DE PUBLICACIONES S.A.:

Hemos examinado la información facilitada por el editor del medio electrónico para el periodo que comprende la presente certificación.

Nuestro examen se ha realizado de acuerdo con las normas y procedimientos establecidos en las Normas Técnicas para el Control de los Medios Electrónicos de Comunicación.

En nuestra opinión, la presente acta presenta razonablemente la difusión/audiencia registrada por este medio electrónico.

ADVERTENCIA:

El trabajo de OJDinteractiva, la división de INFORMACIÓN Y CONTROL DE PUBLICACIONES S.A (INTROL) se limita a la realización de pruebas para la revisión de los datos de recuento suministrados por el editor con la finalidad de expresar una opinión sobre la razonabilidad de dichos datos de acuerdo con las Normas Técnicas para el control de los MEC. Por tanto, INTROL no acepta responsabilidad alguna por las inexactitudes o errores que puedan existir en los datos de recuento. Tampoco acepta ninguna responsabilidad por la falsedad en los datos de recuento recibidos del editor, ni por otros datos de medición que no están incluidos en el análisis.

Diciembre - 2022

OJDinteractiva