



INFORMACION Y CONTROL DE PUBLICACIONES, S.A.

Velázquez, 46, 1º Drcha - Tel. 91 435 00 32 Fax 91 435 96 05 - 28001 - MADRID
Av. Diagonal 497, 5a planta - Tel 93 439 24 18 Fax 93 419 25 34 - 08029 - BARCELONA

Título: SEGOVIAUDAZ.ES
URL Primaria: https://segoviaudaz.es/
Editor: María Coco Hernando
Domicilio: Calle San Agustín nº 19 3C
Ciudad: 40001 SEGOVIA
Teléfono: 921437130
Fax:
E-mail:
Clasificación: Noticias e Información
Sub-Clasificación: Noticias globales y actualidad

segoviauda.es
EL PERIÓDICO DIGITAL DE SEGOVIA

1. Cifras totales y promedios (Nacional e Internacional)

MES - AÑO	NAVEGADORES UNICOS	VISITAS	PAGINAS
Octubre - 2022	223.327	442.053	559.641
PROMEDIO DIARIO	13.079	14.260	18.053
PROMEDIO LUNES-VIERNES	11.426	12.434	15.749
PROMEDIO SABADO-DOMINGO	16.551	18.093	22.891
PAGINAS / VISITAS	1,27		
DURACION MEDIA VISITAS	0:00:46		
DURACION MEDIA PAGINAS	0:02:51		

2. Secciones (Nacional e Internacional)

	PAGINAS	%
HOME	18.045	3.22 %
RESTO	541.596	96.78 %

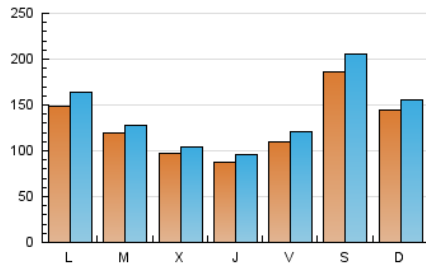
3. Por día del mes (Nacional e Internacional)

Día	N. únicos	Visitas	Páginas	Día	N. únicos	Visitas	Páginas	Día	N. únicos	Visitas	Páginas
1	3.936	4.145	5.187	11	26.457	28.085	34.391	21	10.606	11.727	15.144
2	3.183	3.408	4.336	12	12.726	13.513	16.695	22	19.658	20.851	26.004
3	5.580	6.067	7.734	13	5.372	5.713	7.214	23	16.133	17.297	21.582
4	4.665	4.982	6.488	14	8.221	8.960	11.416	24	23.483	25.796	31.684
5	4.364	4.673	5.945	15	30.655	34.414	43.459	25	11.369	12.272	15.387
6	4.168	4.532	5.921	16	20.964	22.755	28.511	26	10.299	11.048	14.084
7	15.008	16.473	20.914	17	8.425	9.105	11.773	27	14.613	15.829	20.086
8	33.192	37.387	48.511	18	5.495	5.929	7.807	28	10.130	10.914	14.020
9	24.634	26.595	33.470	19	11.227	12.361	16.084	29	5.644	6.047	7.829
10	17.381	19.245	23.913	20	11.004	12.198	16.017	30	7.513	8.035	10.022
								31	19.348	21.697	28.013

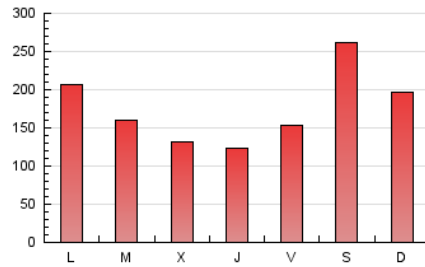
4. Gráficas (Nacional e Internacional)

4.1 Por día de la semana (promedio)

N. únicos / Visitas (x 100)

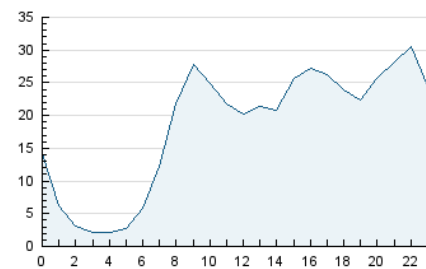


Páginas (x 100)

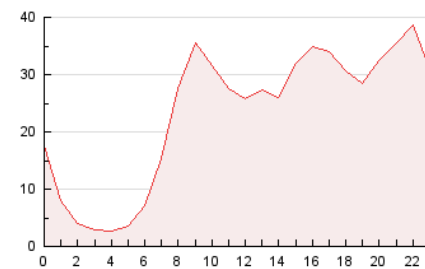


4.2 Por franja horaria (promedio)

Visitas_ (x 1000)

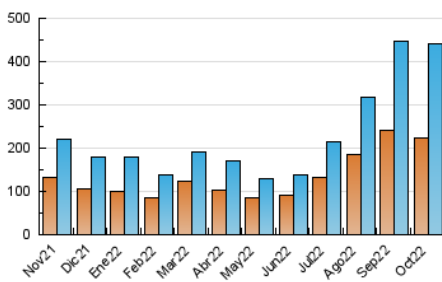


Páginas (x 1000)

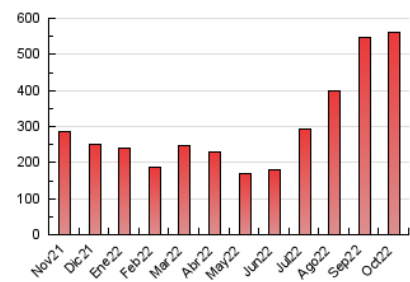


4.3 Por meses

N. únicos / Visitas (x 1000)



Páginas (x 1000)





INFORMACION Y CONTROL DE PUBLICACIONES, S.A.

Velázquez, 46, 1º Drcha - Tel. 91 435 00 32 Fax 91 435 96 05 - 28001 - MADRID
Av. Diagonal 497, 5a planta - Tel 93 439 24 18 Fax 93 419 25 34 - 08029 - BARCELONA

Anexo - Tráfico Nacional

Título: SEGOVIAUDAZ.ES
URL Primaria: https://segoviaudaz.es/
Editor: María Coco Hernando
Domicilio: Calle San Agustín nº 19 3C
Ciudad: 40001 SEGOVIA
Teléfono: 921437130
Fax:
E-mail:
Clasificación: Noticias e Información
Sub-Clasificación: Noticias globales y actualidad

segoviauda.es
EL PERIÓDICO DIGITAL DE SEGOVIA

1. Cifras totales y promedios (Nacional)

MES - AÑO	NAVEGADORES UNICOS	VISITAS	PAGINAS
Octubre - 2022	215.795	433.626	549.694
PROMEDIO DIARIO	12.814	13.988	17.732
PROMEDIO LUNES-VIERNES	11.145	12.147	15.409
PROMEDIO SABADO-DOMINGO	16.320	17.854	22.610
PAGINAS / VISITAS	1,27		
DURACION MEDIA VISITAS	0:00:45		
DURACION MEDIA PAGINAS	0:02:49		

2. Secciones (Nacional)

	PAGINAS	%
HOME	17.513	3.19 %
RESTO	532.181	96.81 %

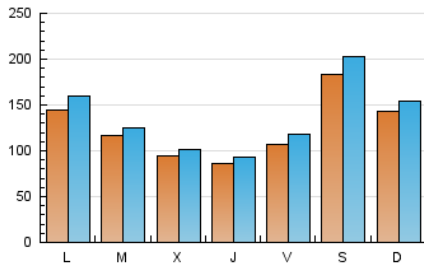
3. Por día del mes (Nacional)

Día	N. únicos	Visitas	Páginas	Día	N. únicos	Visitas	Páginas	Día	N. únicos	Visitas	Páginas
1	3.778	3.985	5.004	11	25.803	27.428	33.611	21	10.358	11.472	14.832
2	3.050	3.270	4.183	12	12.368	13.150	16.265	22	19.505	20.673	25.783
3	5.369	5.850	7.496	13	5.081	5.412	6.853	23	15.955	17.078	21.327
4	4.462	4.773	6.254	14	7.975	8.712	11.116	24	23.200	25.477	31.309
5	4.156	4.458	5.699	15	30.346	34.124	43.120	25	11.150	12.060	15.125
6	3.992	4.347	5.709	16	20.777	22.522	28.242	26	10.085	10.832	13.823
7	14.750	16.210	20.614	17	8.222	8.902	11.522	27	14.368	15.605	19.815
8	32.796	37.022	48.067	18	5.279	5.705	7.551	28	9.945	10.721	13.776
9	24.174	26.115	32.928	19	11.016	12.162	15.843	29	5.490	5.889	7.636
10	16.611	18.464	22.981	20	10.808	11.975	15.759	30	7.324	7.857	9.813
								31	19.050	21.376	27.638

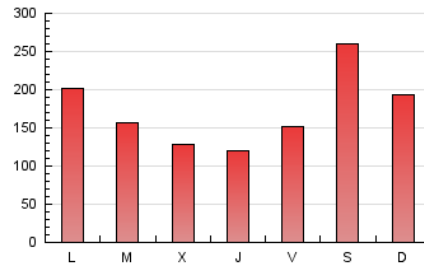
4. Gráficas (Nacional)

4.1 Por día de la semana (promedio)

N. únicos / Visitas (x 100)

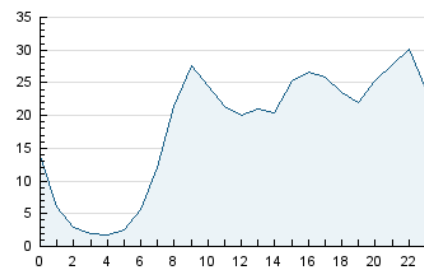


Páginas (x 100)

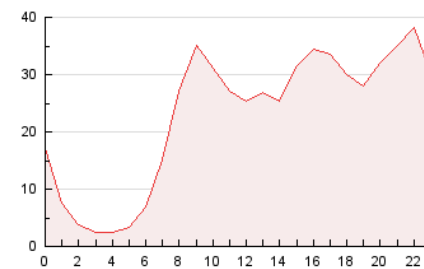


4.2 Por franja horaria (promedio)

Visitas__ (x 1000)

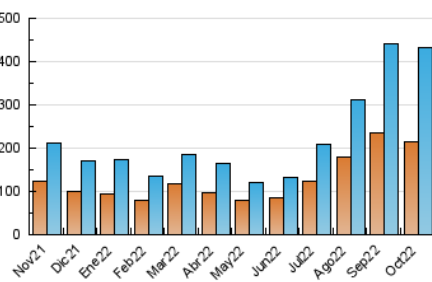


Páginas (x 1000)

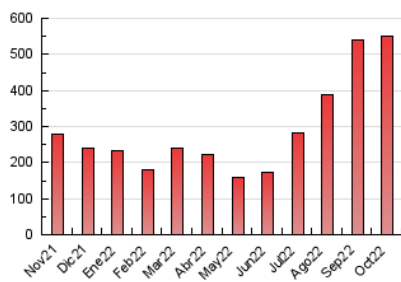


4.3 Por meses

N. únicos / Visitas (x 1000)



Páginas (x 1000)



5. Observaciones

Este Medio Electrónico de Comunicación ha sido medido por la herramienta Google Analytics de Google (Universal Analytics)

6. Definiciones básicas (Para más información ver Normas Técnicas para el Control de los Medios Electrónicos de Comunicación)

Página Vista:

Conjunto de ficheros enviado a un usuario como resultado de una petición del mismo recibida por el servidor. Cuando la página está formada por varios marcos (frames), el conjunto de los mismos tendrá, a efectos de cómputo, la consideración de una página unitaria.

Visita:

Una secuencia ininterrumpida de páginas servidas a un usuario válido. Si dicho usuario no realiza peticiones de páginas en un periodo de tiempo (30 min) la siguiente petición constituirá el inicio de una nueva visita.

Navegador Único:

Total de combinaciones únicas de una dirección IP y un identificador adicional. Los medios pueden utilizar cookies o el Identificador de Alta de registro.

Duración Página Vista:

Tiempo acumulado en segundos de todas las páginas vistas (en visitas de dos o más páginas vistas), dividido por el número total de páginas vistas.

Duración Visita:

Tiempo en segundos de todas las visitas de dos o más páginas vistas, dividido por el número total de visitas de dos o más páginas vistas.

Tráfico nacional:

Audiencia/difusión correspondiente a España medida en base a los datos de las direcciones IP registradas por el sistema de medición.

7. Opinión

De OJDinteractiva, la división de INFORMACIÓN Y CONTROL DE PUBLICACIONES S.A.:

Hemos examinado la información facilitada por el editor del medio electrónico para el periodo que comprende la presente certificación.

Nuestro examen se ha realizado de acuerdo con las normas y procedimientos establecidos en las Normas Técnicas para el Control de los Medios Electrónicos de Comunicación.

En nuestra opinión, la presente acta presenta razonablemente la difusión/audiencia registrada por este medio electrónico.

ADVERTENCIA:

El trabajo de OJDinteractiva, la división de INFORMACIÓN Y CONTROL DE PUBLICACIONES S.A (INTROL) se limita a la realización de pruebas para la revisión de los datos de recuento suministrados por el editor con la finalidad de expresar una opinión sobre la razonabilidad de dichos datos de acuerdo con las Normas Técnicas para el control de los MEC. Por tanto, INTROL no acepta responsabilidad alguna por las inexactitudes o errores que puedan existir en los datos de recuento. Tampoco acepta ninguna responsabilidad por la falsedad en los datos de recuento recibidos del editor, ni por otros datos de medición que no están incluidos en el análisis.

Noviembre - 2022

OJDinteractiva