



## INFORMACION Y CONTROL DE PUBLICACIONES, S.A.

Velázquez, 46, 1º Drcha - Tel. 91 435 00 32 Fax 91 435 96 05 - 28001 - MADRID  
 Entença, 218 Entr. 7 - Tel 93 439 24 18 Fax 93 419 25 34 - 08029 - BARCELONA

**Título:** SEGOVIAUDAZ.ES  
**URL Primaria:** https://segoviaudaz.es/  
**Editor:** Audacia Comunicación, S.L.  
**Domicilio:** Travesía del Prado nº 13 Bajo A  
**Ciudad:** 40004 SEGOVIA  
**Teléfono:** 921437130  
**Fax:**  
**E-mail:**  
**Clasificación:** Noticias e Información  
**Sub-Clasificación:** Noticias globales y actualidad

segoviauda.es  
 EL PERIÓDICO DIGITAL DE SEGOVIA

### 1. Cifras totales y promedios (Nacional e Internacional)

MES - AÑO	NAVEGADORES UNICOS	VISITAS	PAGINAS
Octubre - 2019	87.168	135.457	171.022
<b>PROMEDIO DIARIO</b>	<b>4.063</b>	<b>4.370</b>	<b>5.517</b>
<b>PROMEDIO LUNES-VIERNES</b>	4.791	5.159	6.509
<b>PROMEDIO SABADO-DOMINGO</b>	1.972	2.101	2.665
<b>PAGINAS / VISITAS</b>	1,26		
<b>DURACION MEDIA VISITAS</b>	0:00:36		
<b>DURACION MEDIA PAGINAS</b>	0:02:18		

### 2. Secciones (Nacional e Internacional)

	PAGINAS	%
<b>HOME</b>	7.465	4.36 %
<b>RESTO</b>	163.557	95.64 %

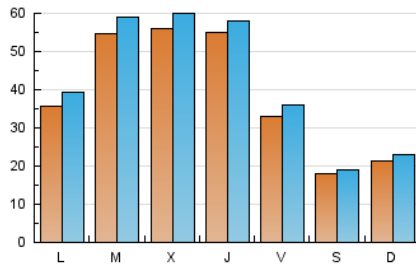
### 3. Por día del mes (Nacional e Internacional)

Día	N. únicos	Visitas	Páginas	Día	N. únicos	Visitas	Páginas	Día	N. únicos	Visitas	Páginas
1	2.641	2.919	3.923	11	2.830	3.036	3.821	21	2.710	2.920	3.930
2	2.761	3.044	3.991	12	1.419	1.511	1.968	22	6.197	6.642	8.725
3	3.783	4.332	5.549	13	4.239	4.578	5.802	23	3.366	3.596	4.669
4	4.591	5.068	6.225	14	5.971	6.768	9.030	24	2.701	2.896	3.853
5	2.699	2.850	3.482	15	9.927	10.798	13.805	25	3.461	3.702	4.710
6	1.797	1.897	2.366	16	9.912	10.308	13.013	26	1.767	1.883	2.463
7	3.811	4.179	5.371	17	4.452	4.703	5.991	27	1.310	1.386	1.759
8	6.199	6.724	8.405	18	2.330	2.531	3.185	28	1.769	1.880	2.452
9	9.661	10.606	12.708	19	1.330	1.413	1.854	29	2.305	2.454	3.136
10	13.102	13.496	15.165	20	1.211	1.293	1.626	30	2.286	2.442	3.249
								31	3.427	3.602	4.796

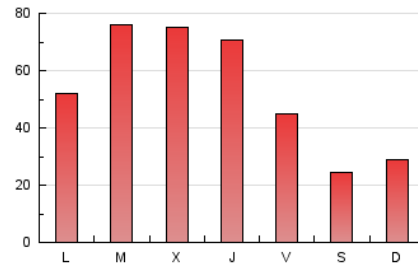
4. Gráficas (Nacional e Internacional)

4.1 Por día de la semana (promedio)

N. únicos / Visitas (x 100)



Páginas (x 100)

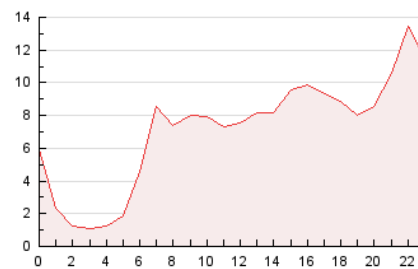


4.2 Por franja horaria (promedio)

Visitas (x 1000)

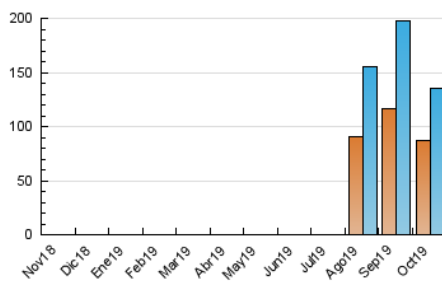


Páginas (x 1000)

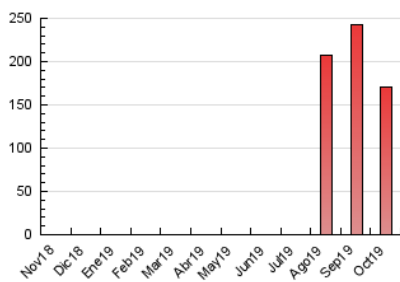


4.3 Por meses

N. únicos / Visitas (x 1000)



Páginas (x 1000)





## INFORMACION Y CONTROL DE PUBLICACIONES, S.A.

Velázquez, 46, 1º Drcha - Tel. 91 435 00 32 Fax 91 435 96 05 - 28001 - MADRID  
 Entença, 218 Entr. 7 - Tel 93 439 24 18 Fax 93 419 25 34 - 08029 - BARCELONA

### Anexo - Tráfico Nacional

**Título:** SEGOVIAUDAZ.ES  
**URL Primaria:** https://segoviaudaz.es/  
**Editor:** Audacia Comunicación, S.L.  
**Domicilio:** Travesía del Prado nº 13 Bajo A  
**Ciudad:** 40004 SEGOVIA  
**Teléfono:** 921437130  
**Fax:**  
**E-mail:**  
**Clasificación:** Noticias e Información  
**Sub-Clasificación:** Noticias globales y actualidad

segoviauda.es  
 EL PERIÓDICO DIGITAL DE SEGOVIA

#### 1. Cifras totales y promedios (Nacional)

MES - AÑO	NAVEGADORES UNICOS	VISITAS	PAGINAS
Octubre - 2019	80.841	129.137	164.036
<b>PROMEDIO DIARIO</b>	<b>3.868</b>	<b>4.166</b>	<b>5.291</b>
<b>PROMEDIO LUNES-VIERNES</b>	<b>4.560</b>	<b>4.917</b>	<b>6.244</b>
<b>PROMEDIO SABADO-DOMINGO</b>	<b>1.878</b>	<b>2.005</b>	<b>2.553</b>
<b>PAGINAS / VISITAS</b>	<b>1,27</b>		
<b>DURACION MEDIA VISITAS</b>	<b>0:00:37</b>		
<b>DURACION MEDIA PAGINAS</b>	<b>0:02:17</b>		

#### 2. Secciones (Nacional)

	PAGINAS	%
<b>HOME</b>	7.310	4.46 %
<b>RESTO</b>	156.726	95.54 %

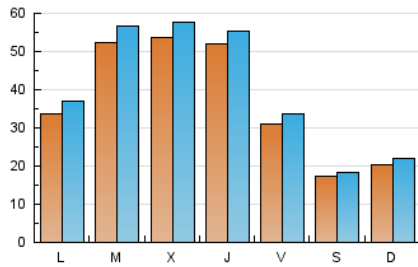
#### 3. Por día del mes (Nacional)

Día	N. únicos	Visitas	Páginas	Día	N. únicos	Visitas	Páginas	Día	N. únicos	Visitas	Páginas
1	2.434	2.704	3.679	11	2.615	2.817	3.579	21	2.534	2.739	3.731
2	2.569	2.852	3.782	12	1.343	1.432	1.872	22	5.956	6.410	8.471
3	3.562	4.105	5.315	13	4.119	4.451	5.648	23	3.190	3.414	4.472
4	4.384	4.853	5.988	14	5.806	6.517	8.761	24	2.516	2.707	3.650
5	2.631	2.780	3.401	15	9.661	10.529	13.505	25	3.286	3.523	4.508
6	1.654	1.750	2.208	16	9.652	10.038	12.707	26	1.669	1.783	2.351
7	3.476	3.839	5.002	17	4.236	4.482	5.732	27	1.226	1.299	1.658
8	5.994	6.460	8.113	18	2.131	2.328	2.960	28	1.627	1.734	2.290
9	9.268	10.188	12.244	19	1.230	1.309	1.727	29	2.134	2.279	2.945
10	12.473	12.875	14.506	20	1.154	1.235	1.559	30	2.113	2.268	3.061
								31	3.264	3.437	4.611

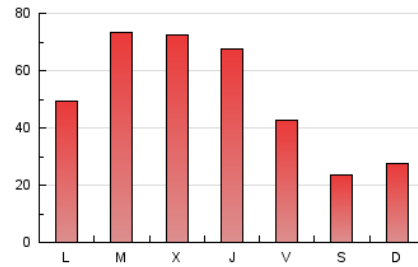
4. Gráficas (Nacional)

4.1 Por día de la semana (promedio)

N. únicos / Visitas (x 100)



Páginas (x 100)

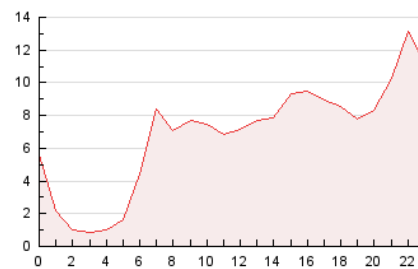


4.2 Por franja horaria (promedio)

Visitas (x 1000)

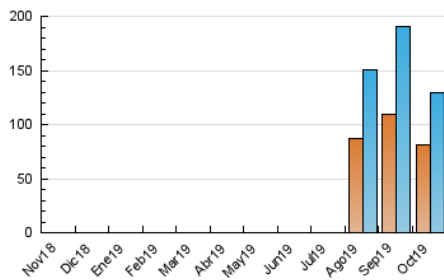


Páginas (x 1000)

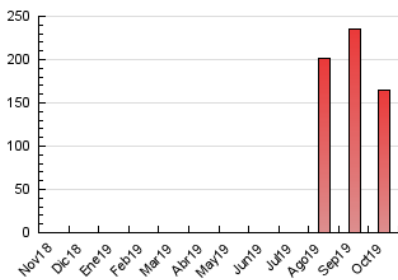


4.3 Por meses

N. únicos / Visitas (x 1000)



Páginas (x 1000)



## 5. Observaciones

Este Medio Electrónico de Comunicación ha sido medido por la herramienta Google Analytics de Google

## 6. Definiciones básicas (Para más información ver Normas Técnicas para el Control de los Medios Electrónicos de Comunicación)

### Página Vista:

Conjunto de ficheros enviado a un usuario como resultado de una petición del mismo recibida por el servidor. Cuando la página está formada por varios marcos (frames), el conjunto de los mismos tendrá, a efectos de cómputo, la consideración de una página unitaria.

### Visita:

Una secuencia ininterrumpida de páginas servidas a un usuario válido. Si dicho usuario no realiza peticiones de páginas en un periodo de tiempo (30 min) la siguiente petición constituirá el inicio de una nueva visita.

### Navegador Único:

Total de combinaciones únicas de una dirección IP y un identificador adicional. Los medios pueden utilizar cookies o el Identificador de Alta de registro.

### Duración Página Vista:

Tiempo acumulado en segundos de todas las páginas vistas (en visitas de dos o más páginas vistas), dividido por el número total de páginas vistas.

### Duración Visita:

Tiempo en segundos de todas las visitas de dos o más páginas vistas, dividido por el número total de visitas de dos o más páginas vistas.

### Tráfico nacional:

Audiencia/difusión correspondiente a España medida en base a los datos de las direcciones IP registradas por el sistema de medición.

## 7. Opinión

De OJDinteractiva, la división de INFORMACIÓN Y CONTROL DE PUBLICACIONES S.A.:

Hemos examinado la información facilitada por el editor del medio electrónico para el periodo que comprende la presente certificación.

Nuestro examen se ha realizado de acuerdo con las normas y procedimientos establecidos en las Normas Técnicas para el Control de los Medios Electrónicos de Comunicación.

En nuestra opinión, la presente acta presenta razonablemente la difusión/audiencia registrada por este medio electrónico.

### ADVERTENCIA:

El trabajo de OJDinteractiva, la división de INFORMACIÓN Y CONTROL DE PUBLICACIONES S.A (INTROL) se limita a la realización de pruebas para la revisión de los datos de recuento suministrados por el editor con la finalidad de expresar una opinión sobre la razonabilidad de dichos datos de acuerdo con las Normas Técnicas para el control de los MEC.

Por tanto, INTROL no acepta responsabilidad alguna por las inexactitudes o errores que puedan existir en los datos de recuento. Tampoco acepta ninguna responsabilidad por la falsedad en los datos de recuento recibidos del editor, ni por otros datos de medición que no están incluidos en el análisis.

Noviembre - 2019

OJDinteractiva