



## INFORMACION Y CONTROL DE PUBLICACIONES, S.A.

Velázquez, 46, 1º Drcha - Tel. 91 435 00 32 Fax 91 435 96 05 - 28001 - MADRID  
Av. Diagonal 497, 5a planta - Tel 93 439 24 18 Fax 93 419 25 34 - 08029 - BARCELONA

**Título:** SEGOVIAUDAZ.ES  
**URL Primaria:** https://segoviaudaz.es/  
**Editor:** María Coco Hernando  
**Domicilio:** Calle San Agustín nº 19 3C  
**Ciudad:** 40001 SEGOVIA  
**Teléfono:** 921437130  
**Fax:**  
**E-mail:**  
**Clasificación:** Noticias e Información  
**Sub-Clasificación:** Noticias globales y actualidad

segoviauda.es  
EL PERIÓDICO DIGITAL DE SEGOVIA

### 1. Cifras totales y promedios (Nacional e Internacional)

MES - AÑO	NAVEGADORES UNICOS	VISITAS	PAGINAS
Mayo - 2022	83.863	128.161	168.053
<b>PROMEDIO DIARIO</b>	<b>3.842</b>	<b>4.134</b>	<b>5.421</b>
<b>PROMEDIO LUNES-VIERNES</b>	4.273	4.601	6.028
<b>PROMEDIO SABADO-DOMINGO</b>	2.788	2.993	3.938
<b>PAGINAS / VISITAS</b>	1,31		
<b>DURACION MEDIA VISITAS</b>	0:00:36		
<b>DURACION MEDIA PAGINAS</b>	0:01:55		

### 2. Secciones (Nacional e Internacional)

	PAGINAS	%
<b>HOME</b>	16.941	10.08 %
<b>RESTO</b>	151.112	89.92 %

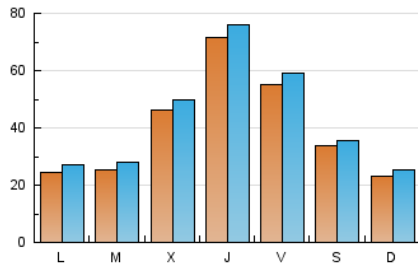
### 3. Por día del mes (Nacional e Internacional)

Día	N. únicos	Visitas	Páginas	Día	N. únicos	Visitas	Páginas	Día	N. únicos	Visitas	Páginas
1	1.194	1.294	1.881	11	2.636	2.877	4.131	21	2.076	2.280	3.184
2	1.803	2.021	2.906	12	7.068	7.402	9.082	22	2.238	2.426	3.267
3	2.536	2.859	4.152	13	10.044	10.736	13.185	23	2.576	2.802	3.794
4	4.029	4.243	5.769	14	7.263	7.608	9.184	24	2.164	2.341	3.189
5	10.109	10.876	14.188	15	3.709	3.942	5.108	25	6.430	6.951	8.493
6	5.898	6.463	8.587	16	2.535	2.710	3.566	26	3.838	4.198	5.633
7	2.485	2.639	3.608	17	2.718	2.965	3.990	27	1.902	2.088	2.993
8	1.987	2.184	3.090	18	5.419	5.778	7.490	28	1.620	1.764	2.510
9	2.840	3.152	4.419	19	7.541	7.834	9.576	29	2.517	2.803	3.614
10	2.245	2.481	3.596	20	4.126	4.423	5.514	30	2.504	2.776	3.993
								31	3.047	3.245	4.361

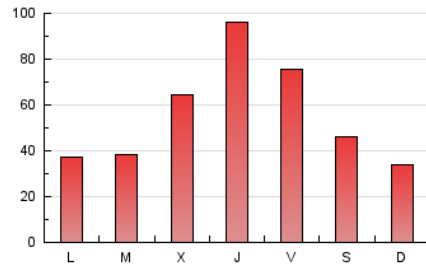
4. Gráficas (Nacional e Internacional)

4.1 Por día de la semana (promedio)

N. únicos / Visitas (x 100)



Páginas (x 100)

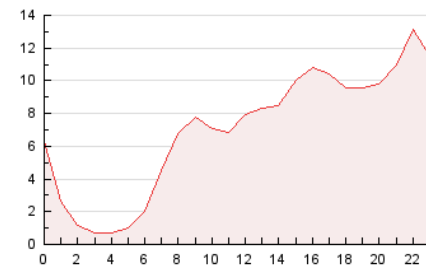


4.2 Por franja horaria (promedio)

Visitas\_ (x 1000)

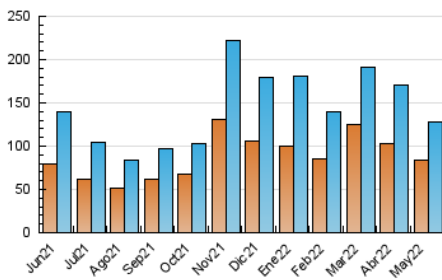


Páginas (x 1000)

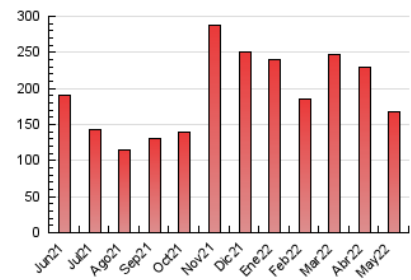


4.3 Por meses

N. únicos / Visitas (x 1000)



Páginas (x 1000)





## INFORMACION Y CONTROL DE PUBLICACIONES, S.A.

Velázquez, 46, 1º Drcha - Tel. 91 435 00 32 Fax 91 435 96 05 - 28001 - MADRID  
Av. Diagonal 497, 5a planta - Tel 93 439 24 18 Fax 93 419 25 34 - 08029 - BARCELONA

### Anexo - Tráfico Nacional

**Título:** SEGOVIAUDAZ.ES  
**URL Primaria:** https://segoviaudaz.es/  
**Editor:** María Coco Hernando  
**Domicilio:** Calle San Agustín nº 19 3C  
**Ciudad:** 40001 SEGOVIA  
**Teléfono:** 921437130  
**Fax:**  
**E-mail:**  
**Clasificación:** Noticias e Información  
**Sub-Clasificación:** Noticias globales y actualidad

segoviauda.es  
EL PERIÓDICO DIGITAL DE SEGOVIA

#### 1. Cifras totales y promedios (Nacional)

MES - AÑO	NAVEGADORES UNICOS	VISITAS	PAGINAS
Mayo - 2022	78.164	121.559	159.745
<b>PROMEDIO DIARIO</b>	<b>3.639</b>	<b>3.921</b>	<b>5.153</b>
<b>PROMEDIO LUNES-VIERNES</b>	<b>4.050</b>	<b>4.365</b>	<b>5.727</b>
<b>PROMEDIO SABADO-DOMINGO</b>	<b>2.636</b>	<b>2.836</b>	<b>3.749</b>
<b>PAGINAS / VISITAS</b>	<b>1,31</b>		
<b>DURACION MEDIA VISITAS</b>	<b>0:00:35</b>		
<b>DURACION MEDIA PAGINAS</b>	<b>0:01:51</b>		

#### 2. Secciones (Nacional)

	PAGINAS	%
<b>HOME</b>	16.437	10.29 %
<b>RESTO</b>	143.308	89.71 %

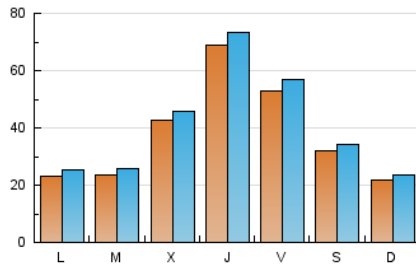
#### 3. Por día del mes (Nacional)

Día	N. únicos	Visitas	Páginas	Día	N. únicos	Visitas	Páginas	Día	N. únicos	Visitas	Páginas
1	1.053	1.140	1.684	11	2.472	2.708	3.913	21	1.925	2.115	3.002
2	1.659	1.874	2.727	12	6.842	7.150	8.774	22	2.086	2.264	3.093
3	2.336	2.650	3.903	13	9.774	10.468	12.867	23	2.408	2.626	3.604
4	3.847	4.055	5.482	14	7.105	7.457	9.000	24	2.036	2.202	3.036
5	9.821	10.593	13.857	15	3.563	3.790	4.927	25	6.200	6.716	8.220
6	5.643	6.198	8.276	16	2.392	2.564	3.373	26	3.612	3.945	5.354
7	2.294	2.445	3.373	17	2.513	2.749	3.749	27	1.729	1.904	2.777
8	1.871	2.065	2.920	18	4.611	4.853	6.021	28	1.479	1.619	2.346
9	2.681	2.991	4.227	19	7.321	7.619	9.324	29	2.350	2.626	3.400
10	2.070	2.300	3.337	20	3.975	4.269	5.339	30	2.320	2.585	3.752
								31	2.830	3.019	4.088

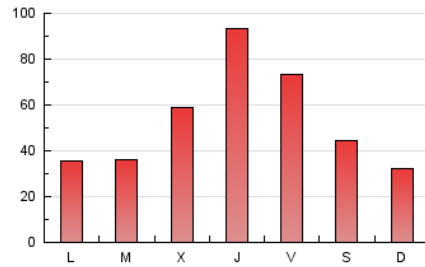
#### 4. Gráficas (Nacional)

##### 4.1 Por día de la semana (promedio)

N. únicos / Visitas (x 100)

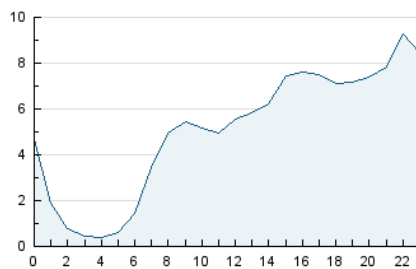


Páginas (x 100)

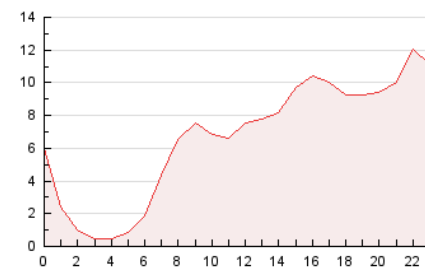


##### 4.2 Por franja horaria (promedio)

Visitas\_ (x 1000)

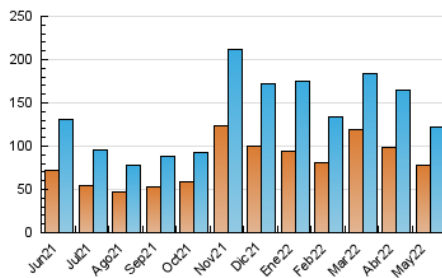


Páginas (x 1000)

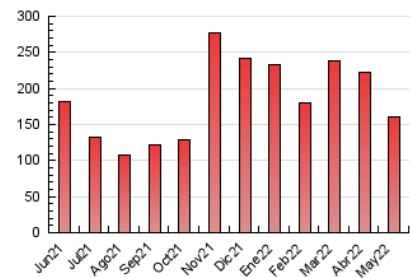


##### 4.3 Por meses

N. únicos / Visitas (x 1000)



Páginas (x 1000)



## 5. Observaciones

Este Medio Electrónico de Comunicación ha sido medido por la herramienta Google Analytics de Google

## 6. Definiciones básicas (Para más información ver Normas Técnicas para el Control de los Medios Electrónicos de Comunicación)

### Página Vista:

Conjunto de ficheros enviado a un usuario como resultado de una petición del mismo recibida por el servidor. Cuando la página está formada por varios marcos (frames), el conjunto de los mismos tendrá, a efectos de cómputo, la consideración de una página unitaria.

### Visita:

Una secuencia ininterrumpida de páginas servidas a un usuario válido. Si dicho usuario no realiza peticiones de páginas en un periodo de tiempo (30 min) la siguiente petición constituirá el inicio de una nueva visita.

### Navegador Único:

Total de combinaciones únicas de una dirección IP y un identificador adicional. Los medios pueden utilizar cookies o el Identificador de Alta de registro.

### Duración Página Vista:

Tiempo acumulado en segundos de todas las páginas vistas (en visitas de dos o más páginas vistas), dividido por el número total de páginas vistas.

### Duración Visita:

Tiempo en segundos de todas las visitas de dos o más páginas vistas, dividido por el número total de visitas de dos o más páginas vistas.

### Tráfico nacional:

Audiencia/difusión correspondiente a España medida en base a los datos de las direcciones IP registradas por el sistema de medición.

## 7. Opinión

De OJDinteractiva, la división de INFORMACIÓN Y CONTROL DE PUBLICACIONES S.A.:

Hemos examinado la información facilitada por el editor del medio electrónico para el periodo que comprende la presente certificación.

Nuestro examen se ha realizado de acuerdo con las normas y procedimientos establecidos en las Normas Técnicas para el Control de los Medios Electrónicos de Comunicación.

En nuestra opinión, la presente acta presenta razonablemente la difusión/audiencia registrada por este medio electrónico.

### ADVERTENCIA:

El trabajo de OJDinteractiva, la división de INFORMACIÓN Y CONTROL DE PUBLICACIONES S.A (INTROL) se limita a la realización de pruebas para la revisión de los datos de recuento suministrados por el editor con la finalidad de expresar una opinión sobre la razonabilidad de dichos datos de acuerdo con las Normas Técnicas para el control de los MEC. Por tanto, INTROL no acepta responsabilidad alguna por las inexactitudes o errores que puedan existir en los datos de recuento. Tampoco acepta ninguna responsabilidad por la falsedad en los datos de recuento recibidos del editor, ni por otros datos de medición que no están incluidos en el análisis.

Junio - 2022

OJDinteractiva