



## INFORMACION Y CONTROL DE PUBLICACIONES, S.A.

Velázquez, 46, 1º Drcha - Tel. 91 435 00 32 Fax 91 435 96 05 - 28001 - MADRID  
 Entença, 218 Entr. 7 - Tel 93 439 24 18 Fax 93 419 25 34 - 08029 - BARCELONA

**Título:** SEGOVIAUDAZ.ES  
**URL Primaria:** https://segoviaudaz.es/  
**Editor:** Audacia Comunicación, S.L.  
**Domicilio:** Travesía del Prado nº 13 Bajo A  
**Ciudad:** 40004 SEGOVIA  
**Teléfono:** 921437130  
**Fax:**  
**E-mail:**  
**Clasificación:** Noticias e Información  
**Sub-Clasificación:** Noticias globales y actualidad

segoviauda.es  
 EL PERIÓDICO DIGITAL DE SEGOVIA

### 1. Cifras totales y promedios (Nacional e Internacional)

MES - AÑO	NAVEGADORES UNICOS	VISITAS	PAGINAS
Marzo - 2020	127.679	241.559	312.816
<b>PROMEDIO DIARIO</b>	<b>6.854</b>	<b>7.792</b>	<b>10.091</b>
<b>PROMEDIO LUNES-VIERNES</b>	7.274	8.318	10.746
<b>PROMEDIO SABADO-DOMINGO</b>	5.827	6.508	8.489
<b>PAGINAS / VISITAS</b>	1,29		
<b>DURACION MEDIA VISITAS</b>	0:00:41		
<b>DURACION MEDIA PAGINAS</b>	0:02:20		

### 2. Secciones (Nacional e Internacional)

	PAGINAS	%
<b>HOME</b>	16.568	5.30 %
<b>RESTO</b>	296.248	94.70 %

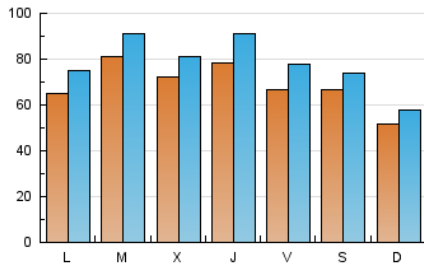
### 3. Por día del mes (Nacional e Internacional)

Día	N. únicos	Visitas	Páginas	Día	N. únicos	Visitas	Páginas	Día	N. únicos	Visitas	Páginas
1	1.469	1.552	1.967	11	5.557	6.474	8.420	21	4.760	5.359	7.147
2	2.481	2.706	3.577	12	13.039	16.162	22.407	22	4.587	5.614	7.633
3	3.279	3.631	4.503	13	10.290	12.146	16.117	23	6.490	8.213	11.246
4	5.239	5.736	7.046	14	5.653	6.353	8.303	24	7.921	9.752	13.339
5	4.261	4.583	5.536	15	7.998	8.739	11.334	25	8.246	9.608	12.040
6	3.139	3.329	4.089	16	10.499	11.603	14.480	26	5.551	6.553	8.764
7	1.764	1.848	2.271	17	15.331	16.433	20.076	27	5.613	6.854	9.284
8	1.804	1.930	2.494	18	9.890	10.684	13.020	28	14.421	16.031	20.972
9	5.875	6.397	8.642	19	8.472	9.105	11.049	29	9.987	11.143	14.282
10	6.652	7.307	9.031	20	7.673	8.803	11.324	30	7.285	8.500	11.310
								31	7.245	8.411	11.113

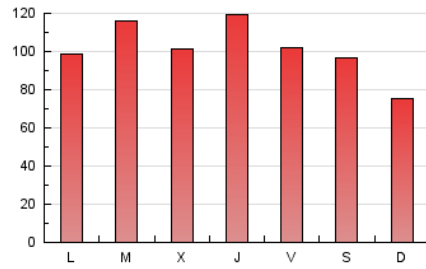
4. Gráficas (Nacional e Internacional)

4.1 Por día de la semana (promedio)

N. únicos / Visitas (x 100)



Páginas (x 100)

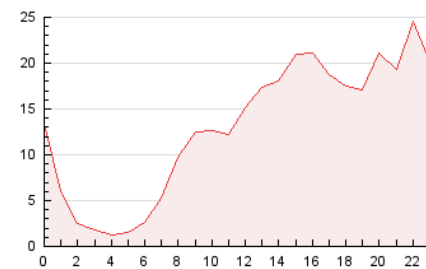


4.2 Por franja horaria (promedio)

Visitas (x 1000)

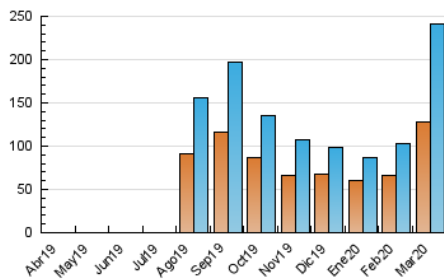


Páginas (x 1000)

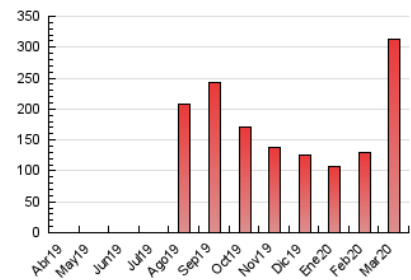


4.3 Por meses

N. únicos / Visitas (x 1000)



Páginas (x 1000)





## INFORMACION Y CONTROL DE PUBLICACIONES, S.A.

Velázquez, 46, 1º Drcha - Tel. 91 435 00 32 Fax 91 435 96 05 - 28001 - MADRID  
 Entença, 218 Entr. 7 - Tel 93 439 24 18 Fax 93 419 25 34 - 08029 - BARCELONA

### Anexo - Tráfico Nacional

**Título:** SEGOVIAUDAZ.ES  
**URL Primaria:** https://segoviaudaz.es/  
**Editor:** Audacia Comunicación, S.L.  
**Domicilio:** Travesía del Prado nº 13 Bajo A  
**Ciudad:** 40004 SEGOVIA  
**Teléfono:** 921437130  
**Fax:**  
**E-mail:**  
**Clasificación:** Noticias e Información  
**Sub-Clasificación:** Noticias globales y actualidad

segoviauda.es  
 EL PERIÓDICO DIGITAL DE SEGOVIA

#### 1. Cifras totales y promedios (Nacional)

MES - AÑO	NAVEGADORES UNICOS	VISITAS	PAGINAS
Marzo - 2020	118.463	231.495	301.517
<b>PROMEDIO DIARIO</b>	<b>6.536</b>	<b>7.468</b>	<b>9.726</b>
<b>PROMEDIO LUNES-VIERNES</b>	<b>6.920</b>	<b>7.956</b>	<b>10.343</b>
<b>PROMEDIO SABADO-DOMINGO</b>	<b>5.596</b>	<b>6.274</b>	<b>8.219</b>
<b>PAGINAS / VISITAS</b>	<b>1,30</b>		
<b>DURACION MEDIA VISITAS</b>	<b>0:00:42</b>		
<b>DURACION MEDIA PAGINAS</b>	<b>0:02:20</b>		

#### 2. Secciones (Nacional)

	PAGINAS	%
<b>HOME</b>	16.184	5.37 %
<b>RESTO</b>	285.333	94.63 %

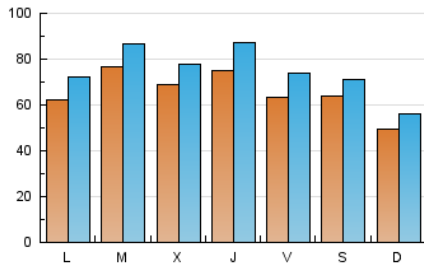
#### 3. Por día del mes (Nacional)

Día	N. únicos	Visitas	Páginas	Día	N. únicos	Visitas	Páginas	Día	N. únicos	Visitas	Páginas
1	1.399	1.477	1.884	11	5.228	6.140	8.043	21	4.530	5.119	6.872
2	2.321	2.543	3.402	12	12.688	15.804	21.980	22	4.385	5.396	7.384
3	3.018	3.366	4.214	13	9.830	11.696	15.562	23	6.194	7.896	10.884
4	4.960	5.453	6.729	14	5.388	6.085	7.977	24	7.337	9.156	12.690
5	3.970	4.288	5.214	15	7.744	8.491	11.065	25	7.745	9.093	11.493
6	2.890	3.075	3.819	16	10.172	11.300	14.139	26	5.071	6.058	8.224
7	1.599	1.682	2.092	17	14.805	15.902	19.471	27	5.297	6.524	8.924
8	1.687	1.813	2.363	18	9.559	10.335	12.648	28	14.034	15.645	20.517
9	5.580	6.100	8.294	19	8.166	8.805	10.730	29	9.602	10.757	13.819
10	6.317	6.950	8.642	20	7.238	8.329	10.792	30	6.974	8.189	10.966
								31	6.889	8.028	10.684

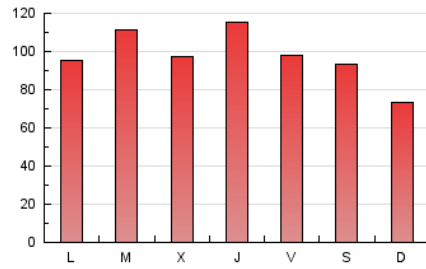
4. Gráficas (Nacional)

4.1 Por día de la semana (promedio)

N. únicos / Visitas (x 100)



Páginas (x 100)

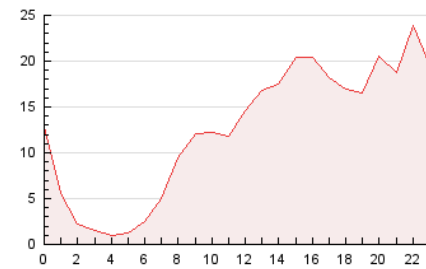


4.2 Por franja horaria (promedio)

Visitas (x 1000)

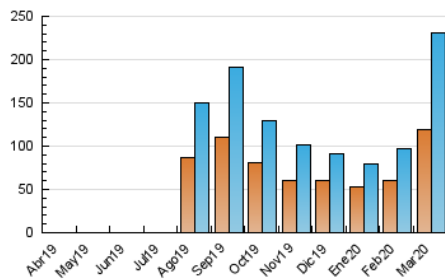


Páginas (x 1000)

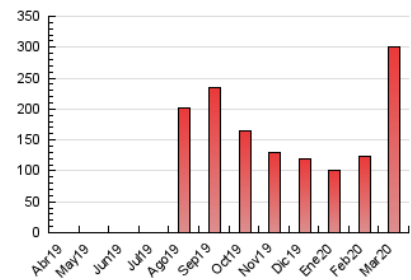


4.3 Por meses

N. únicos / Visitas (x 1000)



Páginas (x 1000)



## 5. Observaciones

Este Medio Electrónico de Comunicación ha sido medido por la herramienta Google Analytics de Google

## 6. Definiciones básicas (Para más información ver Normas Técnicas para el Control de los Medios Electrónicos de Comunicación)

### Página Vista:

Conjunto de ficheros enviado a un usuario como resultado de una petición del mismo recibida por el servidor. Cuando la página está formada por varios marcos (frames), el conjunto de los mismos tendrá, a efectos de cómputo, la consideración de una página unitaria.

### Visita:

Una secuencia ininterrumpida de páginas servidas a un usuario válido. Si dicho usuario no realiza peticiones de páginas en un periodo de tiempo (30 min) la siguiente petición constituirá el inicio de una nueva visita.

### Navegador Único:

Total de combinaciones únicas de una dirección IP y un identificador adicional. Los medios pueden utilizar cookies o el Identificador de Alta de registro.

### Duración Página Vista:

Tiempo acumulado en segundos de todas las páginas vistas (en visitas de dos o más páginas vistas), dividido por el número total de páginas vistas.

### Duración Visita:

Tiempo en segundos de todas las visitas de dos o más páginas vistas, dividido por el número total de visitas de dos o más páginas vistas.

### Tráfico nacional:

Audiencia/difusión correspondiente a España medida en base a los datos de las direcciones IP registradas por el sistema de medición.

## 7. Opinión

De OJDinteractiva, la división de INFORMACIÓN Y CONTROL DE PUBLICACIONES S.A.:

Hemos examinado la información facilitada por el editor del medio electrónico para el periodo que comprende la presente certificación.

Nuestro examen se ha realizado de acuerdo con las normas y procedimientos establecidos en las Normas Técnicas para el Control de los Medios Electrónicos de Comunicación.

En nuestra opinión, la presente acta presenta razonablemente la difusión/audiencia registrada por este medio electrónico.

### ADVERTENCIA:

El trabajo de OJDinteractiva, la división de INFORMACIÓN Y CONTROL DE PUBLICACIONES S.A (INTROL) se limita a la realización de pruebas para la revisión de los datos de recuento suministrados por el editor con la finalidad de expresar una opinión sobre la razonabilidad de dichos datos de acuerdo con las Normas Técnicas para el control de los MEC.

Por tanto, INTROL no acepta responsabilidad alguna por las inexactitudes o errores que puedan existir en los datos de recuento. Tampoco acepta ninguna responsabilidad por la falsedad en los datos de recuento recibidos del editor, ni por otros datos de medición que no están incluidos en el análisis.

Abril - 2020

OJDinteractiva